

INFORME DE EXPORTACIÓN ANIMAL⁽¹⁾

AGOSTO 2024

Fecha de extracción de los datos: 4 de septiembre de 2024

A destacar:

Durante agosto se han actualizado diversos acuerdos sanitarios, entre los que destacan:


- Certificado veterinario para peces vivos, invertebrados y otros animales poiquilotermos acuáticos, sus huevas fecundadas, esperma, larvas, que se exportan desde España a Azerbaiyán destinados a la crianza productiva, a fines de reproducción y otros usos. ASE-3690
- Certificado veterinario para la exportación a Brasil de productos lácteos destinados a la alimentación animal. ASE-3532
- Certificado sanitario para la exportación de semen congelado canino a Australia. DSP-3700
- Certificado veterinario para la exportación de primates a Serbia. ASE-3689
- Certificado veterinario para la exportación de carne y productos cárnicos de ovino desde España a Singapur. ASE-3709
- Certificado sanitario veterinario para pollitos de un día exceptuando ratites para su envío a la República de Turquía. ASE-1926

Se han actualizado, entre otros, los siguientes listados:

- Pesca: Arabia Saudí
- Carne/productos cárnicos de porcino: China, Venezuela, Ecuador, Hong Kong
- Listado para exportar alimentos: Corea,
- Listas de establecimientos españoles autorizados para exportar carne fresca y productos cárnicos de porcino, bovino, ovino y caprino a Venezuela, Hong Kong

Subdirección General de Acuerdos Sanitarios y Control en Frontera

Dirección General de Sanidad de la Producción Agroalimentaria y Bienestar Animal



(1) Este informe solo incluye animales y productos exportados con Certificado Veterinario.

Clasificación de las mercancías en función del TARIC. Consultar el detalle por epígrafes al final del informe.

Índice:

1. Tabla resumen de productos: exportación en cantidad con evolución interanual.
2. Gráficos de principales productos exportados, evolución mensual y ranking global de países.
3. Rankings de países de carnes y preparaciones, porcino, vacuno, aves y ovino-caprino.
4. Rankings de países de alimentación animal, pescados / preparaciones de la pesca, grasas, leche / productos lácteos, huevos / ovoproductos, productos de la apicultura, lanas / pieles / cueros y preparaciones alimenticias.
5. Tabla resumen de animales vivos, rankings de países de bovinos, ovinos, caprinos y équidos.
6. Tabla resumen de genética y rankings de países de huevos fecundados para incubación y aves vivas de selección - multiplicación.
7. Tabla de actividad de los certificados sanitarios, ranking de países por número de certificados y gráfico de evolución mensual (2019-2023).
8. Evolución de la actividad de las unidades certificadoras para exportación.
9. Exportaciones a Gran Bretaña: tabla resumen de productos.
10. Exportaciones a Gran Bretaña: gráfico de principales productos, tabla de animales vivos y genética.
- 11 y 12. Relación de TARIC por epígrafes.

Tabla de productos en cantidad con evolución interanual

Informe

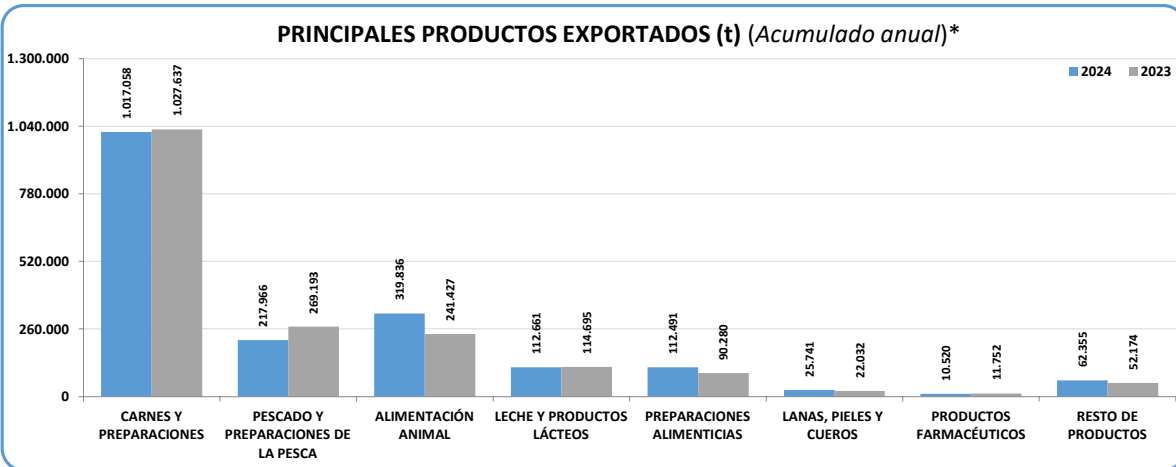
Agosto 2024

PRODUCTOS (toneladas)	Exportación en agosto					Exportación anual acumulada				
	2024		2023		Δ%(3)	2024		2023		Δ%(3)
	t	% (1)	t	% (2)		t	% (1)	t	% (2)	
ALIMENTACIÓN ANIMAL	137.975	43%	84.033	33%	64%	795.332	34%	759.635	32%	4,7%
Alimentación animal (origen animal)	16.963	5,3%	10.922	4,3%	55%	117.427	5,0%	86.006	3,7%	37%
Alimentación animales de compañía	15.198	4,8%	11.374	4,5%	34%	127.274	5,4%	114.589	4,9%	11%
Alimentación animal (origen vegetal)(*)	1.145	0,4%	1.411	0,6%	-19%	24.704	1,0%	10.742	0,5%	130%
- Paja y forraje	101.116	32%	55.928	22%	81%	475.496	20%	518.207	22%	-8,2%
Alimentación animal (otro origen)	3.530	1,1%	4.397	1,7%	-20%	50.178	2,1%	29.756	1,3%	69%
Alimentación animal (origen indeterminado)	23	0,0%	0	0,0%	#!DIV/0!	253	0,0%	334	0,0%	-24%
CARNES Y PREPARACIONES	122.456	38%	107.958	43%	13%	1.017.058	43%	1.027.637	44%	-1,0%
Carnes y preparaciones de porcino	102.947	32%	93.379	37%	10%	876.700	37%	901.804	38%	-2,8%
Carnes y preparaciones de vacuno	5.664	1,8%	2.246	0,9%	152%	34.265	1,5%	19.533	0,8%	75%
Carnes y preparaciones de ovino y caprino	855	0,3%	1.109	0,4%	-23%	6.758	0,3%	9.588	0,4%	-30%
Carnes y preparaciones de aves	6.888	2,2%	5.659	2,2%	22%	55.290	2,3%	50.004	2,1%	11%
Otras carnes y preparaciones	6.102	1,9%	5.565	2,2%	10%	44.044	1,9%	46.707	2,0%	-5,7%
PESCADO Y PREPARACIONES DE LA PESCA	22.420	7,0%	27.138	11%	-17%	217.966	9,3%	269.193	11%	-19%
Pescados y sus preparaciones	18.112	5,7%	21.944	8,7%	-17%	177.914	7,6%	220.998	9,4%	-19%
Moluscos y sus preparaciones	3.553	1,1%	4.869	1,9%	-27%	36.973	1,6%	45.343	1,9%	-18%
Crustáceos y sus preparaciones	752	0,2%	323	0,1%	133%	3.031	0,1%	2.814	0,1%	7,7%
Otros (invertebrados, caviar y sucedáneos)	2	0,0%	2	0,0%	34%	47	0,0%	37	0,0%	26%
GRASAS	110	0,0%	289	0,1%	-62%	8.732	0,4%	2.605	0,1%	235%
Grasas de cerdo (manteca)	75	0,0%	205	0,1%	-63%	2.007	0,1%	1.878	0,1%	6,9%
Otras grasas	35	0,0%	84	0,0%	-58%	6.724	0,3%	727	0,0%	825%
LECHE Y PRODUCTOS LÁCTEOS	14.318	4,5%	13.833	5,5%	3,5%	112.661	4,8%	114.695	4,9%	-1,8%
Leche	6.410	2,0%	5.982	2,4%	7,1%	47.168	2,0%	53.134	2,3%	-11%
Quesos y requesón	2.742	0,9%	2.248	0,9%	22%	18.315	0,8%	19.727	0,8%	-7,2%
Otros productos lácteos	5.166	1,6%	5.602	2,2%	-7,8%	47.177	2,0%	41.834	1,8%	13%
HUEVOS Y OVOPRODUCTOS	619	0,2%	1.518	0,6%	-59%	8.432	0,4%	9.198	0,4%	-8,3%
Huevos	579	0,2%	1.518	0,6%	-62%	8.304	0,4%	9.093	0,4%	-8,7%
Ovoproductos	40	0,0%	0	0,0%	45574%	128	0,0%	105	0,0%	23%
PRODUCTOS DE LA APICULTURA	398	0,1%	479	0,2%	-17%	4.532	0,2%	4.822	0,2%	-6,0%
LANAS, PIELS Y CUEROS	2.660	0,8%	2.083	0,8%	28%	25.741	1,1%	22.032	0,9%	17%
Piel y cueros	2.658	0,8%	2.049	0,8%	30%	23.912	1,0%	20.069	0,9%	19%
Lanas	2	0,0%	34	0,0%	-94%	1.829	0,1%	1.963	0,1%	-6,8%
PRODUCTOS FARMACÉUTICOS	898	0,3%	711	0,3%	26%	10.520	0,4%	11.752	0,5%	-10%
ALBUMINOIDEAS, GELATINAS, PEPTONAS	815	0,3%	1.193	0,5%	-32%	9.043	0,4%	9.754	0,4%	-7,3%
PREPARACIONES ALIMENTICIAS	12.751	4,0%	10.949	4,3%	16%	112.491	4,8%	90.280	3,8%	25%
De cereales, harina, almidón, fécula, leche	5.331	1,7%	4.284	1,7%	24%	59.920	2,5%	34.579	1,5%	73%
De hortalizas, frutas y otros frutos	818	0,3%	854	0,3%	-4,2%	6.114	0,3%	5.481	0,2%	12%
Para sopas, potajes y caldos	1.489	0,5%	1.759	0,7%	-15%	13.207	0,6%	13.303	0,6%	-0,7%
Otras preparaciones alimenticias	5.113	1,6%	4.052	1,6%	26%	33.251	1,4%	36.917	1,6%	-10%
ABONOS	422	0,1%	392	0,2%	7,7%	2.558	0,1%	3.099	0,1%	-17%
PRODUCTOS QUÍMICOS ORGÁNICOS	809	0,3%	644	0,3%	26%	13.438	0,6%	7.674	0,3%	75%
PRODUCTOS DE INDUSTRIAS QUÍMICAS	317	0,1%	347	0,1%	-8,7%	4.815	0,2%	3.495	0,1%	38%
RESTO DE PRODUCTOS	1.435	0,5%	1.312	0,5%	9,3%	10.804	0,5%	11.526	0,5%	-6,3%
TOTAL	318.402	100%	252.877	100%	26%	2.354.125	100%	2.347.397	100%	0,3%

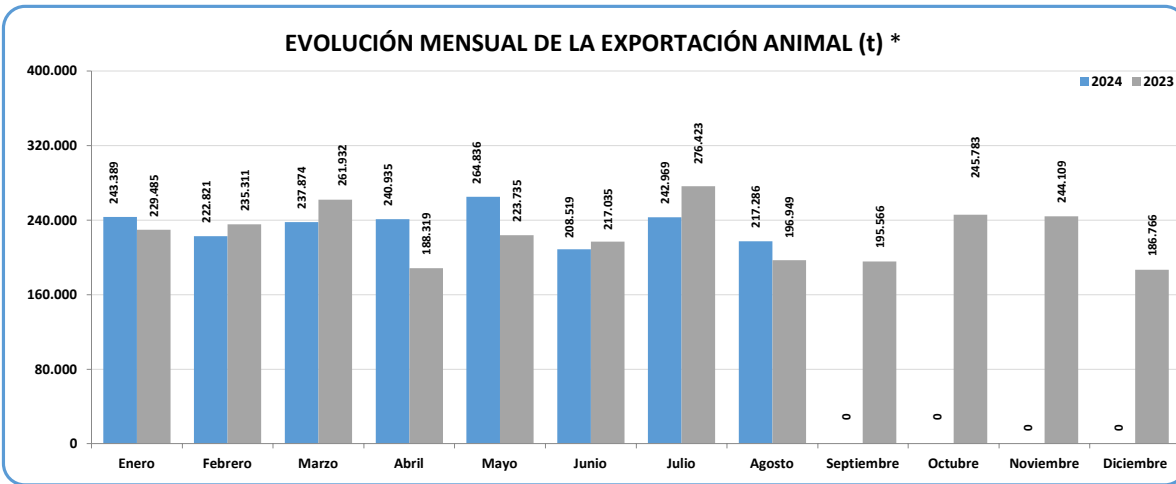
(1)=% mes del informe o acumulado del año actual/TOTAL. (2)=% mes del informe o acumulado del año anterior/TOTAL.

(3) = incremento mensual o del acumulado anual.

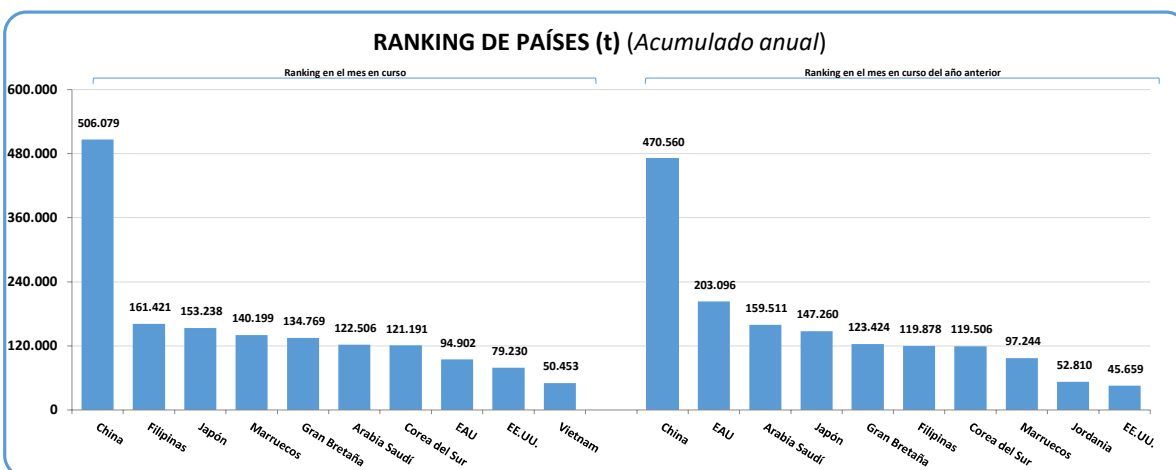
(*) No incluye ni paja ni forraje por su importancia y al estar especificado aparte.

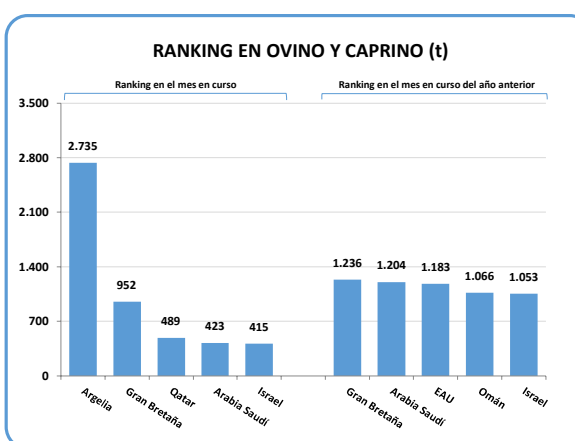
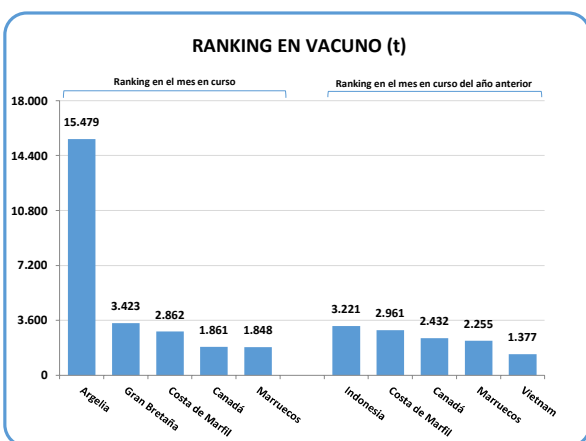
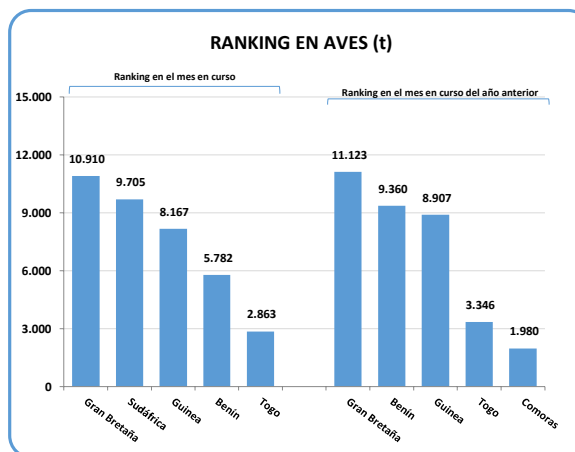
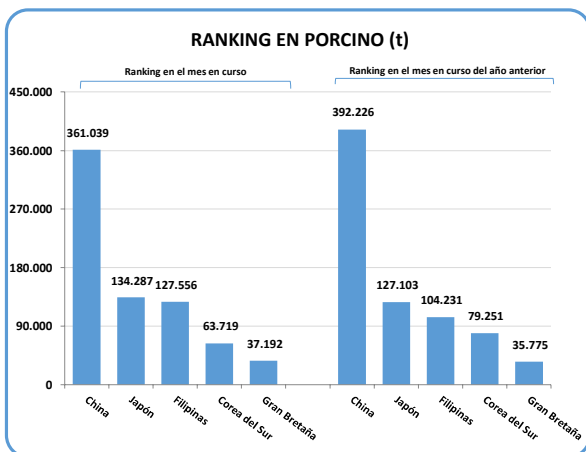
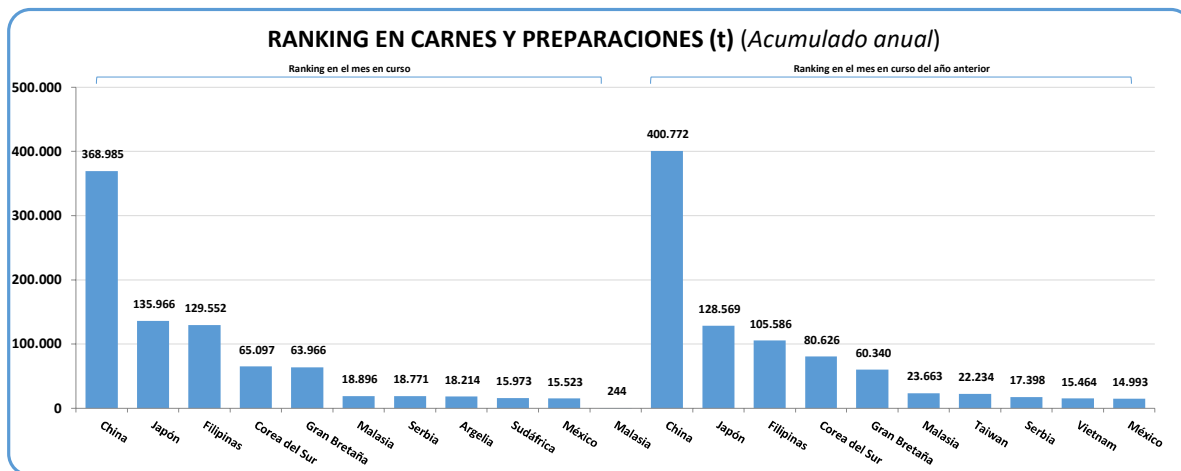


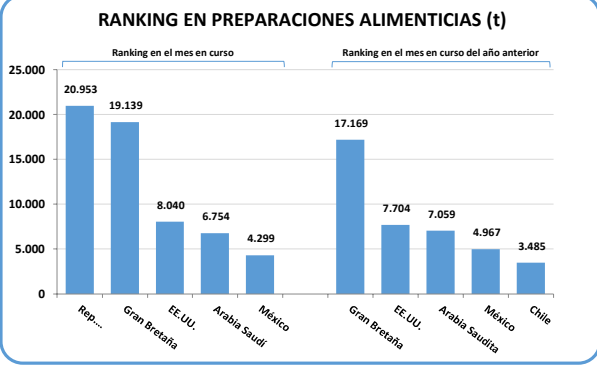
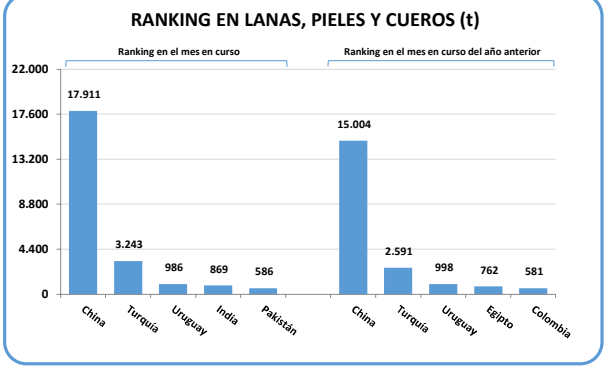
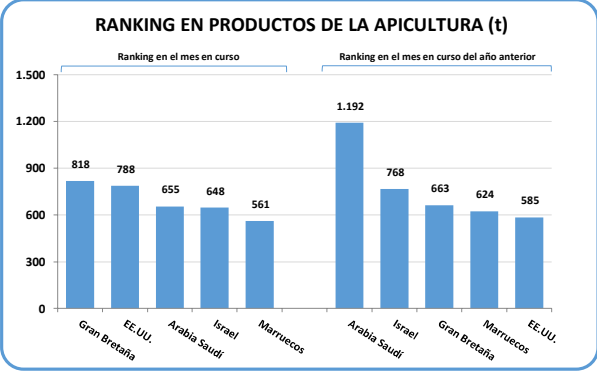
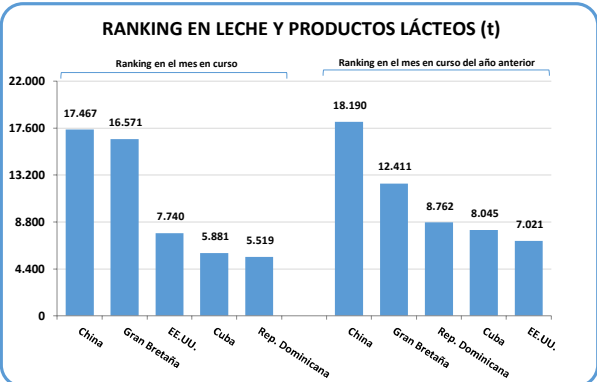
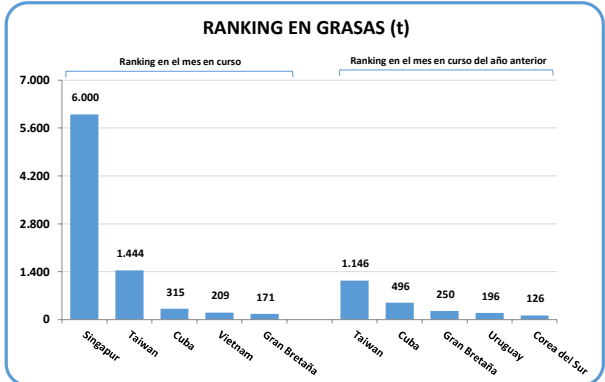
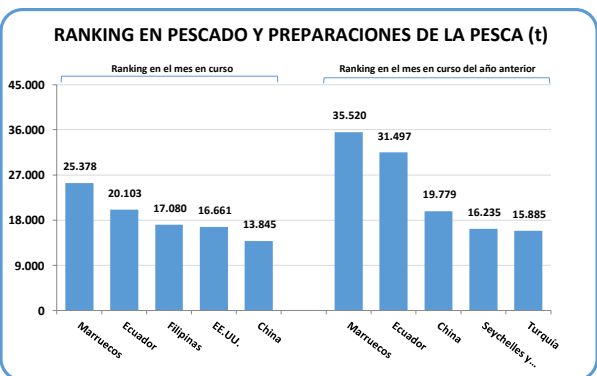
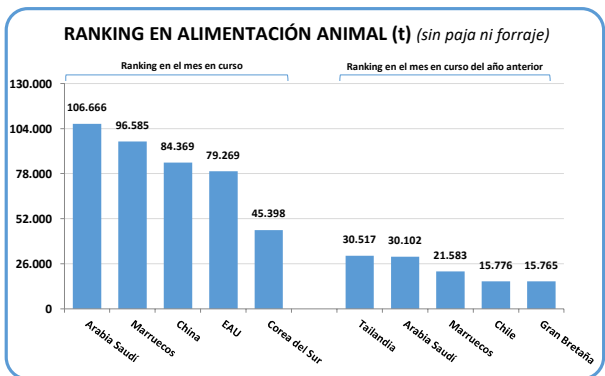
(* El dato de Alimentación Animal no incluye ni la paja ni el forraje.



(* Los datos de la gráfica no incluyen ni la paja ni el forraje.





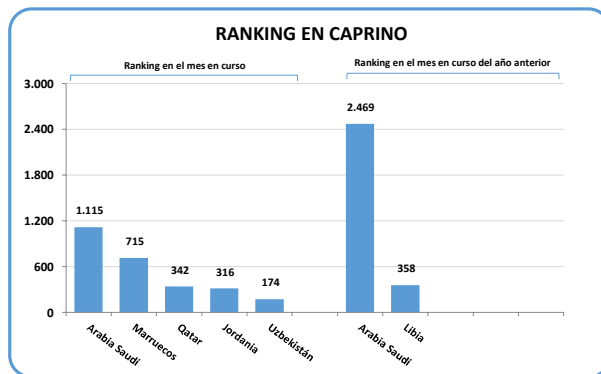
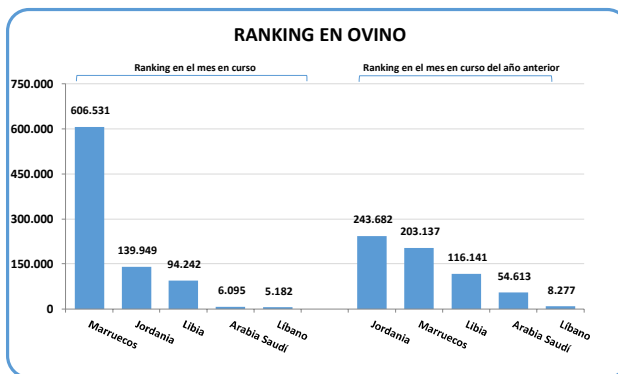
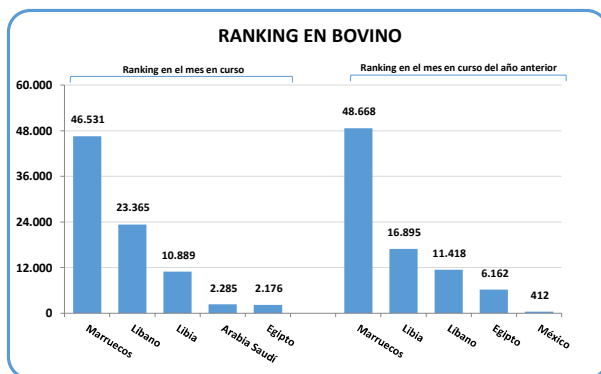


ANIMALES VIVOS (unidades)	Exportación en agosto			Exportación anual acumulada		
	2024	2023	Δ%(1)	2024	2023	Δ%(1)
BOVINO	11.335	13.258	-15%	85.349	83.914	1,7%
OVINO	92.322	120.727	-24%	852.989	626.619	36%
CAPRINO	462	376	23%	2.697	2.827	-4,6%
ÉQUIDOS	416	459	-9,4%	2.248	1.962	15%
PORCINO	0	5	-100%	0	5	-100%
AVES	116.331	164.599	-29%	131.219	170.275	-23%
<i>Gallus domesticus</i>	0	0	-	192	225	-15%
<i>Palomas</i>	24	0	-	504	72	600%
<i>Otras especies</i>	116.307	164.599	-29%	130.523	169.978	-23%
PECES	0	220.000	-100%	1.943.164	220.060	783%
INSECTOS (nº certificados)	99	148	-33%	1.322	1.030	28%
<i>Abejorros (colmenas)</i>	5.556	3.483	60%	58.697	130.251	-55%
<i>Insectos lucha biológica (certificados)</i>	92	145	-37%	1.236	931	33%
OTROS ANIMALES*	0	2.500.049	-100%	649	3.928.524	-100%

*Incremento debido a la exportación de 4,25 millones de alevines de caracol. (1) =% mes del informe o acumulado del año actual/mes del informe o acumulado del año pasado.

ANIMALES DE COMPAÑÍA (unidades)	Exportación en agosto			Exportación anual acumulada		
	2024	2023	Δ%(1)	2024	2023	Δ%(1)
<i>Perros</i>	1.467	1.424	3,0%	10.123	10.082	0,4%
<i>Gatos</i>	399	386	3,4%	2.450	2.071	18%
<i>Otros</i>	111	3	3600%	1.062	32	3219%
TOTAL	1.977	1.813	9,0%	13.635	12.185	12%

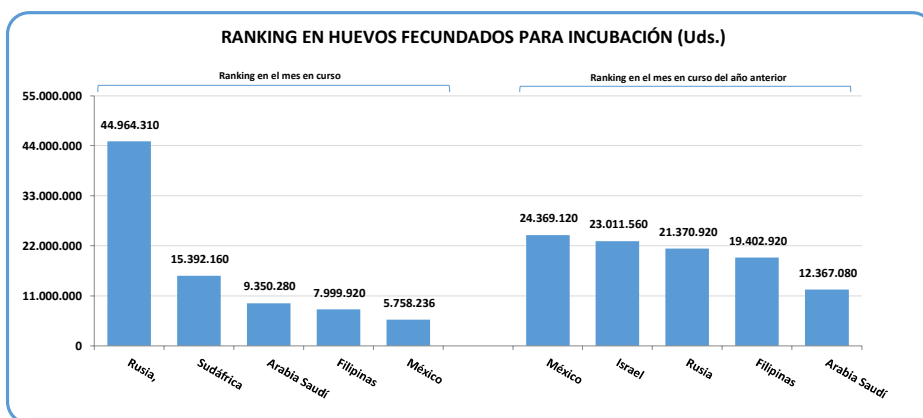
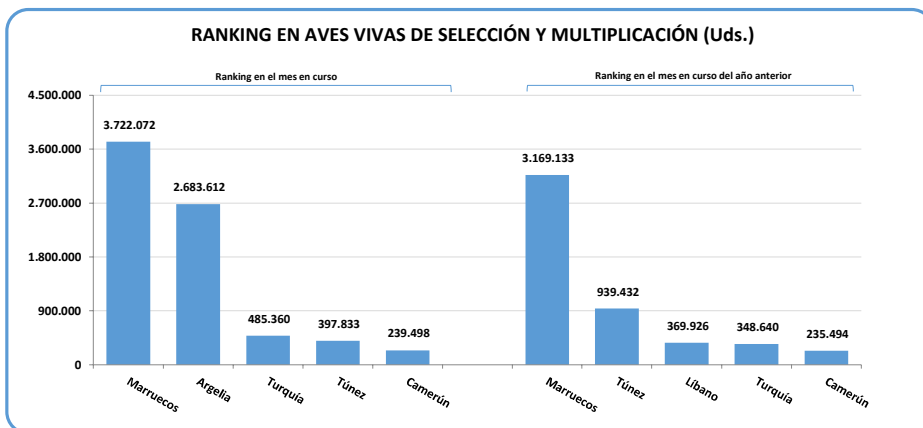
Rankings de animales vivos (acumulado anual)



GENÉTICA (unidades)	Exportación en agosto			Exportación anual acumulada		
	2024	2023	Δ%(1)	2024	2023	Δ%(1)
Aves vivas selección-multiplicación	1.240.293	717.585	73%	9.354.919	6.516.379	44%
Huevos fecundados para incubación	9.794.640	10.683.620	-8,3%	98.228.330	115.080.300	-15%
Semen de bovino	27.471	104.959	-74%	265.235	285.742	-7,2%
Semen de otros mamíferos	103	0	-	4.112	4.256	-3,4%
Óvulos y embriones de mamíferos	213	0	-	2.052	326	529%
Huevas de trucha	10.979.920	8.084.178	36%	108.484.130	164.920.924	-34%

(1) =% mes del informe o acumulado del año actual/mes del informe o acumulado del año pasado.

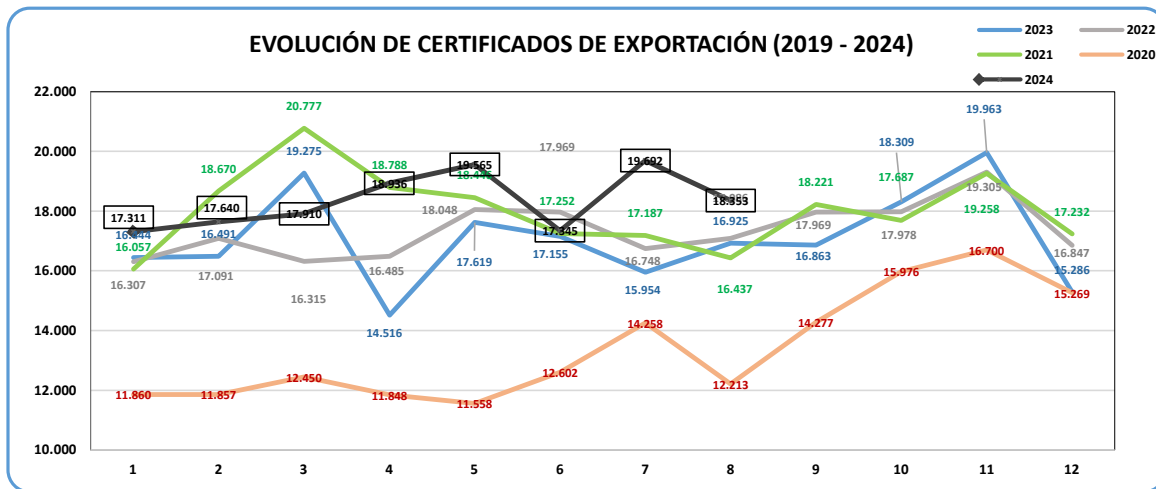
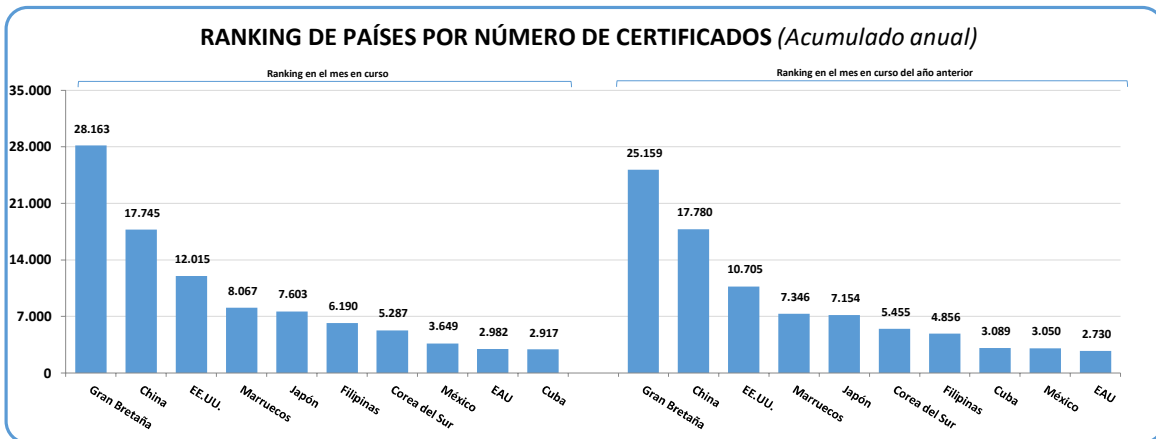
Rankings de genética (acumulado anual)



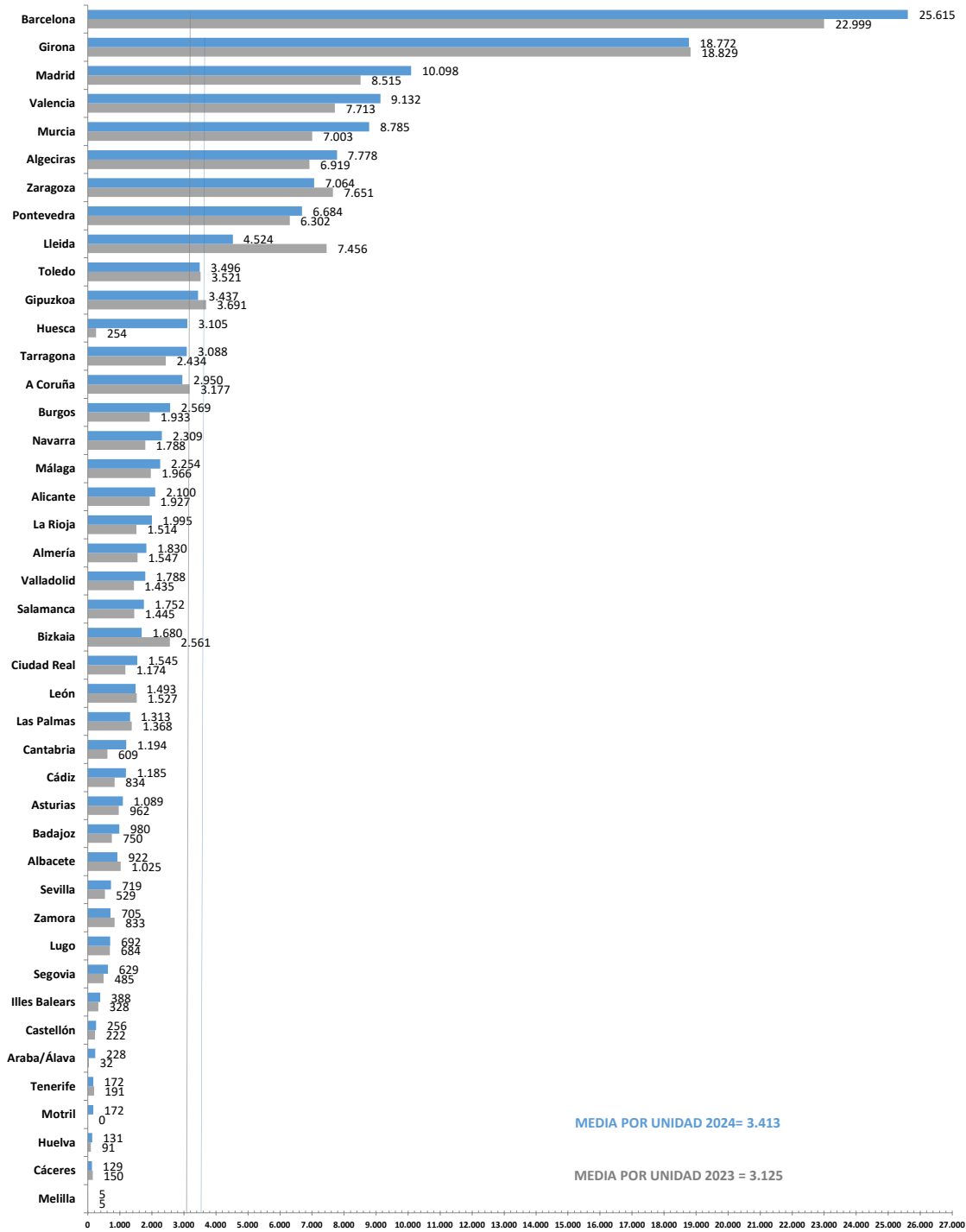
Certificados veterinarios emitidos (nº)

MESES	Mes a mes			Acumulados al mes		
	2024	2023	24/23 (Δ%)	Σ2024	ΧΣmes (21-23)	Σ24/ΧΣ (21-23) (Δ%)
Enero	17.311	16.444	5,3%	17.311	16.269	6,4%
Febrero	17.640	16.491	7,0%	34.951	33.687	3,8%
Marzo	17.910	19.275	-7,1%	52.861	52.476	0,7%
Abril	18.936	14.516	30,4%	71.797	69.072	3,9%
Mayo	19.565	17.619	11,0%	91.362	87.110	4,9%
Junio	17.345	17.155	1,1%	108.707	104.568	4,0%
Julio			23,4%			
Agosto			8,4%			
Septiembre						
Octubre						
Noviembre						
Diciembre						
TOTAL	146.752	134.379	0,0%	146.752	138.014	6,3%

* Datos provisionales de 2022.



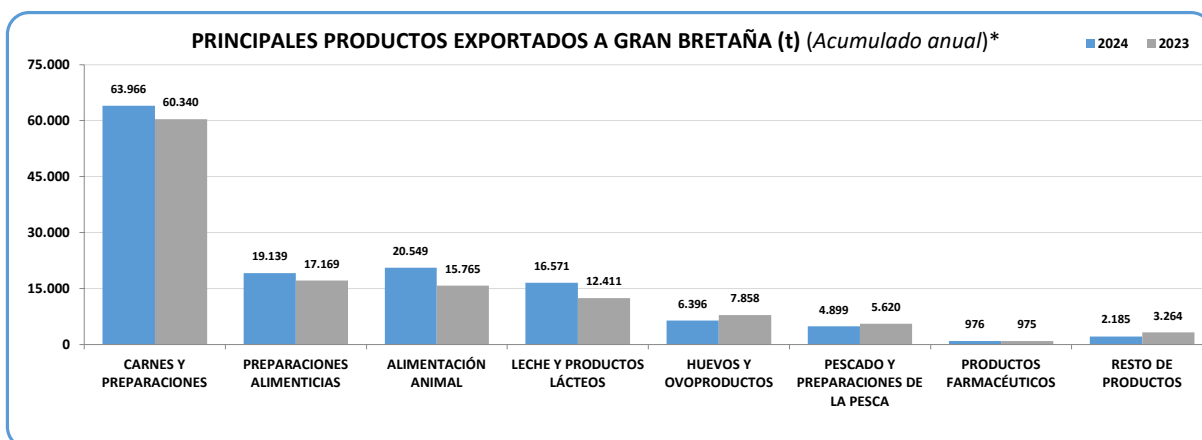
Evolución de las unidades certificadoras para exportación (Acumulado anual)



PRODUCTOS (toneladas)	Exportación en agosto					Exportación anual acumulada				
	2024		2023		Δ%(3)	2024		2023		Δ%(3)
	t	% (1)	t	% (2)		t	% (1)	t	% (2)	
ALIMENTACIÓN ANIMAL	2.651	16%	2.854	18%	-7,1%	20.577	15%	16.594	12%	24%
<i>Alimentación animal (origen animal)</i>	683	4,1%	562	3,6%	22%	4.932	3,7%	3.606	2,9%	37%
<i>Alimentación animales de compañía</i>	1.892	11%	2.050	13%	-7,7%	14.768	11%	10.381	8,4%	42%
<i>Alimentación animal (origen vegetal)(*)</i>	3	0,0%	11	0,1%	-73%	44	0,0%	47	0,0%	-6,1%
<i>- Paja y forraje</i>	0	0,0%	3	0,0%	-	28	0,0%	829	0,7%	-97%
<i>Alimentación animal (otro origen)</i>	73	0,4%	228	1,5%	-68%	805	0,6%	1.731	1,4%	-54%
<i>Alimentación animal (origen indeterminado)</i>	0	0,0%	0	0,0%	-	0	0,0%	0	0,0%	-
CARNES Y PREPARACIONES	8.501	51%	6.936	44%	23%	63.966	47%	60.340	49%	6,0%
<i>Carnes y preparaciones de porcino</i>	5.009	30%	4.264	27%	17%	37.192	28%	35.775	29%	4,0%
<i>Carnes y preparaciones de vacuno</i>	600	3,6%	119	0,8%	403%	3.423	2,5%	1.247	1,0%	174%
<i>Carnes y preparaciones de ovino y caprino</i>	136	0,8%	170	1,1%	-20%	952	0,7%	1.236	1,0%	-23%
<i>Carnes y preparaciones de aves</i>	1.204	7,2%	1.013	6,5%	19%	10.910	8,1%	11.123	9,0%	-1,9%
<i>Otras carnes y preparaciones</i>	1.552	9,3%	1.370	8,8%	13%	11.489	8,5%	10.960	8,9%	4,8%
PESCADO Y PREPARACIONES DE LA PESCA	668	4,0%	618	4,0%	8,1%	4.899	3,6%	5.620	4,6%	-13%
<i>Pescados y sus preparaciones</i>	437	2,6%	398	2,5%	10%	3.361	2,5%	3.802	3,1%	-12%
<i>Moluscos y sus preparaciones</i>	163	1,0%	173	1,1%	-6,1%	1.061	0,8%	1.353	1,1%	-22%
<i>Crustáceos y sus preparaciones</i>	21	0,1%	47	0,3%	-54%	112	0,1%	457	0,4%	-76%
<i>Otros (invertebrados, caviar y sucedáneos)</i>	0	0,0%	1	0,0%	-48%	9	0,0%	8	0,0%	13%
GRASAS	0	0,0%	25	0,2%	-99%	171	0,1%	250	0,2%	-32%
<i>Grasas de cerdo (manteca)</i>	0	0,0%	0	0,0%	-	0	0,0%	0	0,0%	-
<i>Otras grasas</i>	0	0,0%	25	0,2%	-	170	0,1%	250	0,2%	-32%
LECHE Y PRODUCTOS LÁCTEOS	1.188	7,1%	2.019	13%	-41%	16.571	12%	12.411	10%	34%
<i>Leche</i>	247	1,5%	432	2,8%	-43%	2.964	2,2%	3.014	2,4%	-1,7%
<i>Quesos y requesón</i>	447	2,7%	357	2,3%	25%	3.399	2,5%	2.594	2,1%	31%
<i>Otros productos lácteos</i>	495	3,0%	1.230	7,9%	-60%	10.208	7,6%	6.803	5,5%	50%
HUEVOS Y OVOPRODUCTOS	380	2,3%	987	6,3%	-61%	6.396	4,7%	7.858	6,4%	-19%
<i>Huevos</i>	380	2,3%	987	6,3%	-61%	6.396	4,7%	7.858	6,4%	-19%
<i>Ovoproductos</i>	0	0,0%	0	0,0%	-	0	0,0%	0	0,0%	-
PRODUCTOS DE LA APICULTURA	43	0,3%	73	0,5%	-42%	818	0,6%	663	0,5%	23%
LANAS, PIELS Y CUEROS	0	0,0%	30	0,2%	-	154	0,1%	163	0,1%	-5,6%
<i>Piel y cueros</i>	0	0,0%	0	0,0%	-	0	0,0%	1	0,0%	-81%
<i>Lanas</i>	0	0,0%	30	0,2%	-	153	0,1%	161	0,1%	-5,0%
PRODUCTOS FARMACÉUTICOS	89	0,5%	59	0,4%	50%	976	0,7%	975	0,8%	0,2%
ALBUMINOIDEAS, GELATINAS, PEPTONAS	2	0,0%	22	0,1%	-90%	239	0,2%	272	0,2%	-12%
PREPARACIONES ALIMENTICIAS	3.022	18%	1.947	12%	55%	19.139	14%	17.169	14%	11%
<i>De cereales, harina, almidón, fécula, leche</i>	1.542	9,2%	898	5,7%	72%	8.665	6,4%	6.698	5,4%	29%
<i>De hortalizas, frutas y otros frutos</i>	529	3,2%	407	2,6%	30%	3.511	2,6%	3.485	2,8%	0,7%
<i>Para sopas, potajes y caldos</i>	174	1,0%	143	0,9%	22%	1.926	1,4%	1.625	1,3%	19%
<i>Otras preparaciones alimenticias</i>	778	4,7%	499	3,2%	56%	5.037	3,7%	5.361	4,3%	-6,0%
ABONOS	8	0,0%	3	0,0%	164%	210	0,2%	268	0,2%	-22%
PRODUCTOS QUÍMICOS ORGÁNICOS	3,77	0,0%	0,00	0,0%	-	5,54	0,0%	0,36	0,0%	1426%
PRODUCTOS DE INDUSTRIAS QUÍMICAS	0,00	0,0%	0,32	0,0%	-100%	2,95	0,0%	1,75	0,0%	69%
RESTO DE PRODUCTOS	153	0,9%	58	0,4%	163%	557	0,4%	817	0,7%	-32%
TOTAL	16.710	100%	15.633	100%	6,9%	134.680	100%	123.401	100%	9,1%

(1)=% mes del informe o acumulado del año actual/TOTAL. (2)=% mes del informe o acumulado del año anterior/TOTAL. (3) = incremento mensual o del acumulado anual.

(*) No incluye ni paja ni forraje por su importancia y al estar especificado aparte.



(* El dato de Alimentación Animal no incluye ni la paja ni el forraje.)

Exportación de animales vivos a Gran Bretaña

ANIMALES VIVOS (unidades)	Exportación en agosto			Exportación anual acumulada		
	2024	2023	Δ%(1)	2024	2023	Δ%(1)
BOVINO	0	0	-	0	0	-
OVINO	0	0	-	0	0	-
CAPRINO	0	0	-	0	0	-
ÉQUIDOS	233	333	-30%	1.205	1.049	15%
PORCINO	0	0	-	0	0	-
AVES	113.472	161.880	-30%	113.473	161.880	-30%
<i>Gallus domesticus</i>	0	0	-	0	0	-
<i>Palomas</i>	0	0	-	0	0	-
<i>Otras especies</i>	113.472	161.880	-30%	113.473	161.880	-30%
PECES	0	0	-	0	0	-
INSECTOS (nº certificados)	0	0	-	54	47	15%
<i>Abejorros (colmenas)</i>	0	0	-	0	18.040	-
<i>Insectos lucha biológica (certificados)</i>	0	0	-	30	29	3,4%
OTROS ANIMALES*	0	0	-	97	1.134	-91%

ANIMALES DE COMPAÑÍA (unidades)	Exportación en agosto			Exportación anual acumulada		
	2024	2023	Δ%(1)	2024	2023	Δ%(1)
<i>Perros</i>	192	250	-23%	1.923	2.411	-20%
<i>Gatos</i>	25	52	-52%	204	283	-28%
<i>Otros</i>	0	1	-	62	6	933%
TOTAL	217	303	-28%	2.189	2.700	-19%

Exportación de genética a Gran Bretaña

GENÉTICA (unidades)	Exportación en agosto			Exportación anual acumulada		
	2024	2023	Δ%(1)	2024	2023	Δ%(1)
<i>Aves vivas selección-multiplicación</i>	0	8.400	-	0	62.640	-
<i>Huevos fecundados para incubación</i>	87.840	158.040	-44%	1.031.700	1.752.920	-41%
<i>Semen de bovino</i>	0	0	-	4.112	24.413	-83%
<i>Semen de otros mamíferos</i>	0	0	-	781	559	40%
<i>Óvulos y embriones de mamíferos</i>	0	0	-	0	21	-
<i>Huevas de trucha</i>	0	0	-	420.000	364.000	15%

(1) =% mes del informe o acumulado del año actual/mes del informe o acumulado del año pasado.

A partir de enero de 2019, los Informes de Exportación Animal se elaboran utilizando nuevos criterios en la clasificación de los productos exportados en los diferentes epígrafes. Por este motivo las cifras no son directamente comparables con las incluidas en los informes publicados en la web del MAPA hasta diciembre de 2018. A continuación se especifican las partidas arancelarias incluidas en el cálculo de las cantidades exportadas para cada epígrafe. Los códigos que aparecen subrayados se utilizan en dos epígrafes dependiendo del uso final al que se destine el producto (determinado a partir del tipo de certificado de exportación utilizado).

ALIMENTACIÓN ANIMAL:

Alimentación animal (origen animal): 0206299900 80, 02.07.14.70, 02.07.14.99, 0302431000 80, 0302440010 80, 0302990020 80, 0303311000 80, 0303541010 80, 0303599000 80, 0303893990 80, 0303899090 80, 0304599015 80, 0404100200 80, 0404101200 80, 0404102600 80, 0504000090 80, 05.05.90, 0506100000 80, 0511911000 80, 05.11.99.10, 0511998590 80, 15.01, 15.02, 15.03, 15.04, 15.06, 15.16.10, 23.01.10, 23.01.20, 2309901021 80, 2309901039 80, 2309901081 80, 2309901099 80, 2309903390 80, 2309903590 80, 2309903990 80, 2309904390 80, 2309904990 80, 2309905390 80, 2309905990 80, 2309907090 80, 35.01, 35.02, 35.03, 35.04

Alimentación animal (origen vegetal) sin incluir paja y forraje: 07, 10, 11, 12.01, 12.02, 12.03, 12.04, 12.05, 12.06, 12.07, 12.08, 12.10, 12.12.21, 12.12.29, 12.12.91, 12.12.92, 12.12.93, 12.12.94, 12.12.99.41, 12.12.99.49, 12.12.99.95.90.80, 15.07, 15.08, 15.09, 15.10, 15.11, 15.12, 15.13, 15.14, 15.15, 15.16.20, 15.18.00.10, 15.18.00.31, 15.18.00.39, 23.02, 23.03, 23.04, 23.05, 23.06, 23.07, 23.08, 2309902000 80, 2309903114 80, 2309903119 80, 2309903130 80, 2309903187 80, 2309903188 80, 2309904120 80, 2309904149 80, 2309904159 80, 2309904189 80, 2309905190 80, 2309909190 80, 35.05

Paja y forraje: 12.13, 12.14

Alimentación animal (otro origen): 15.18.00.91, 15.18.00.95, 15.18.00.99, 2102101010 80, 2102109010 80, 2102201110 80, 2102201910 80, 2102209000 80, 2309909639 80, 2309909695 80, 25, 28, 29, 32, 33.02, 38.04, 38.05, 38.06, 38.07, 38.23, 38.24

Alimentación animales de compañía (perros y gatos): 23.09.10, 2309901031 80, 2309901091 80, 2309903111 80, 2309903117 80, 2309903181 80, 2309903310 80, 2309903510 80, 2309903910 80, 2309904141 80, 2309904151 80, 2309904181 80, 2309904310 80, 2309904910 80, 2309905110 80, 2309905310 80, 2309905910 80, 2309907010 80, 2309909110 80, 2309909631 80, 2309909691 80

CARNES Y PREPARACIONES:

Carnes y preparaciones de porcino: 02.03, 02.06.30, 02.06.41, 02.06.49, 02.09.10, 02.10.11, 02.10.12, 02.10.19, 02.10.99.41, 02.10.99.49, 16.02.41, 16.02.42, 16.02.49, 16.02.90.51

Carnes y preparaciones de vacuno: 02.01, 02.02, 02.06.10.95, 02.06.10.98, 02.06.21, 02.06.22, 02.06.29.91, 02.06.29.99, 02.10.20, 02.10.99.51, 02.10.99.59, 16.02.50, 16.02.90.61, 16.02.90.69

Carnes y preparaciones de ovino y caprino: 02.04, 02.06.80.99, 02.06.90.99, 02.10.99.21, 02.10.99.29, 02.10.99.85.10.80, 16.02.90.91, 16.02.90.95

Carnes y preparaciones de aves: 02.07, 02.09.90, 02.08.90.10, 02.10.99.71, 02.10.99.79, 0210993910 80, 16.02.20.10, 16.02.31, 16.02.32, 16.02.39 (el TARIC 02.07.14.70 y 02.07.14.99 están duplicados).

Otras carnes y preparaciones: 02.05, 02.06.80.91, 02.06.90.91, 02.08, 02.10.91, 02.10.92, 02.10.93, 02.10.99.10, 02.10.99.31, 02.10.99.90, 0210998590 80, 0210993990 80, 16.01, 16.02.10, 16.02.20.90, 16.02.90.10, 16.02.90.31, 16.02.90.99, 0504000010 80, 39.17.10, 0504000090 80, 23.01.10

PESCADO Y PREPARACIONES DE LA PESCA:

Pescados y sus preparaciones: 03.02, 03.03, 03.04, 03.05, 16.04.11, 16.04.12, 16.04.13, 16.04.14, 16.04.15, 16.04.16, 16.04.17, 16.04.18, 16.04.19, 16.04.20

Moluscos y sus preparaciones: 03.07, 16.05.51, 16.05.52, 16.05.53, 16.05.54, 16.05.55, 16.05.56, 16.05.57, 16.05.58, 16.05.59

Crustáceos y sus preparaciones: 03.06, 16.05.10, 16.05.21, 16.05.29, 16.05.30, 16.05.40

Otros (resto de invertebrados, caviar y sus sucedáneos): 03.08, 03.09, 16.04.31, 16.04.32, 16.05.61, 16.05.62, 16.05.63, 16.05.69

GRASAS:

Grasas de cerdo (manteca): 15.01.10, 15.01.20

Otras grasas: 15.01.90, 15.02, 15.03, 15.04, 15.05, 15.06, 15.16.10, 15.17, 15.18, 15.21.10, 1521901000 80, 1521909100 80, 1521909900 80, 15.22

LECHE Y PRODUCTOS LÁCTEOS:

Leche: 04.01, 04.02

Quesos y requesón: 04.06

Otros productos lácteos: 04.03, 04.04, 04.05

HUEVOS Y OVOPRODUCTOS:

Huevos: 04.07.21, 04.07.29, 04.07.90

Ovoproductos: 04.08

PRODUCTOS DE LA APICULTURA: 04.09, 1212999510 80, 1521909100 10

LANAS, PIELS Y CUEROS:

Piel y cueros: 41, 42, 43.01, 43.02, 43.03

Lanas: 51

PRODUCTOS FARMACÉUTICOS: 30.01, 30.02, 30.03, 30.04, 30.06

ALBUMINOIDEAS, GELATINAS, PEPTONAS: 35.01, 35.02, 35.03, 35.04, 35.05, 35.06, 35.07

PREPARACIONES ALIMENTICIAS:

De cereales, harina, almidón, fécula, leche: 19.01, 19.02, 19.04, 19.05

De hortalizas, frutas y otros frutos: 20.01, 20.02, 20.03, 20.04, 20.05, 20.06, 20.07, 20.08, 20.09

Para sopas, potajes y caldos: 21.04

Otras preparaciones alimenticias: 21.01, 2102101090 80, 2102103100 80, 2102103900 80, 2102109090 80, 2102201190 80, 2102201990 80, 2102209000 80, 2102300000 80, 21.03, 21.05, 21.06

ABONOS: 31

PRODUCTOS QUÍMICOS ORGÁNICOS: 29.36, 29.37, 29.40, 29.41, Resto del capítulo 29

PRODUCTOS DE INDUSTRIAS QUÍMICAS: 38.08, 38.21, 38.22

RESTO DE PRODUCTOS:

02.06.10.10, 02.06.29.10, 02.06.80.10, 02.06.90.10, 04.10, 05.02, 05.05.10, 05.05.90, 05.06, 05.07, 05.08, 05.10, 0511911000 80, 0511919000 80, 05.11.99.10, 05.11.99.31, 05.11.99.39, 0511998590 80, 13.01, 13.02, 16.03, 17.02, 17.04, 18, 22.02, 22.08, 28, 32, 33.01, 33.02, 33.04, 33.07, 34, 39.13, 50.01, 50.02, 50.03, 50.04, 50.05, 50.06, 50.07, 67, 71.01, 95.07, 95.08, 96.01, 96.02, 97.05, 99

ANIMALES VIVOS:

Bovino: 01.02

Ovino: 01.04.10

Caprino: 01.04.20

Équidos: 01.01

Porcino: 01.03

Aves:

▪ Gallus domesticus: 01.05.94

▪ Palomas: 01.06.39.10

▪ Otras especies: 01.05.99, 01.06.31, 01.06.32, 01.06.33, 01.06.39.80

Peces: 03.01.91, 03.01.11, 03.01.19, 03.01.92, 03.01.93, 03.01.94, 03.01.95, 03.01.99

Insectos: 01.06.41, 01.06.49 (abejorros e insectos de lucha biológica se contabilizan por tipo de certificado).

Otros animales: 01.06.11, 01.06.12, 01.06.13, 01.06.14, 01.06.19, 01.06.20, 01.06.90

GENÉTICA:

Aves vivas selección-multiplicación: 01.05.11, 01.05.12, 01.05.13, 01.05.14, 01.05.15

Huevos fecundados para incubación: 04.07.11, 04.07.19

Semen de bovino: 05.11.10.00

Semen de otros mamíferos: 0511998510 80

Óvulos y embriones de mamíferos: 0511998520 80

Huevas de truchas: 0511919000 80