

INFORME SEMANTAL COYUNTURA

Índice:

- 1. Precios Medios Nacionales, comentarios y gráficos**
- 2. Precios en Mercados Representativos UE**
 - 1. Cereales**
 - 2. Vinos de mesa**
 - 3. Aceites y semillas**
 - 4. Frutas y Hortalizas**
 - 5. Vacuno**
 - 6. Ovino**
 - 7. Porcino**

8 septiembre 2010



GOBIERNO
DE ESPAÑA

MINISTERIO
DE MEDIO AMBIENTE
Y MEDIO RURAL Y MARINO

SUBSECRETARÍA

SECRETARÍA GENERAL TÉCNICA

Publicación elaborada por la
Secretaría General Técnica
Subdirección General de Estadística



Edita

MINISTERIO DE MEDIO AMBIENTE Y MEDIO RURAL Y MARINO
SECRETARÍA GENERAL TÉCNICA

Se permite la utilización, copia o reproducción de los datos de este Boletín siempre que se cite expresamente su procedencia.

PRECIOS MEDIOS NACIONALES

-3-

CEREALES (=): Ligeras depreciaciones en trigo blando panificable (-1,61%) y maíz grano (-0,90%). Sube la cebada pienso (4,38%).

VINO DE MESA: Variaciones al alza en tintos (0,44%). Estabilidad en blancos.

ACEITES VEGETALES (=): Mínimos incrementos de cotizaciones de los diferentes tipos y clases de aceites vegetales, destacando el del de orujo crudo (0,69%)

FRUTAS DE HUESO (▲): Subida de cotizaciones en variedades tardías de ciruela (18,35%) y melocotón (13,03%).

HORTALIZAS: Predominio de precios a la baja en el sector hortícola, destacando el retroceso constatado en sandía con pepitas (-52,20%), cebolla (-31,39%) y melón Piel de Sapo (-15,55%). Sube el pimiento verde tipo italiano (27,58%) y se mantiene estable la acelga. Se deprecia la patata (-16,54%).

VACUNO (▲): Ligera apreciación de las canales de añojo (0,74%) y de ternera (0,50%). Las cotizaciones de los animales vivos siguen al alza (0,60%).

CORDERO (▲): Subida de más del 4,00% en el precio de las canales de cordero.

PORCINO (▼): La carne de porcino de capa blanca registra un retroceso en sus cotizaciones (-2,71% de media en las diferentes presentaciones). Cae la cotización del lechón para cebo (-3,28%).

POLLOS (=): Sin variaciones significativas en el precio de la carne de pollo.

HUEVOS (▲): Subida de cotizaciones de la docena de huevos (2,90% la Clase L y 3,51% la Clase M).

CONEJO (=): El conejo de granja vivo mantiene sus cotizaciones.

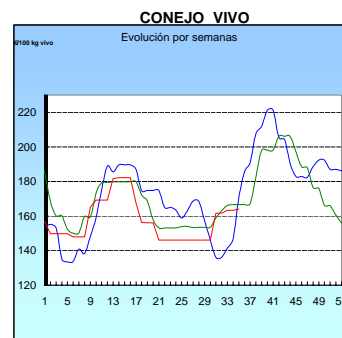
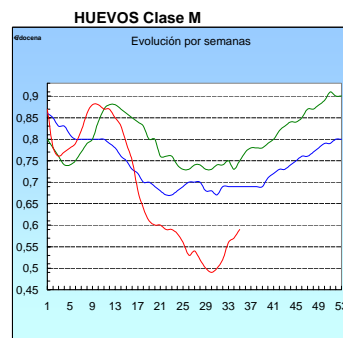
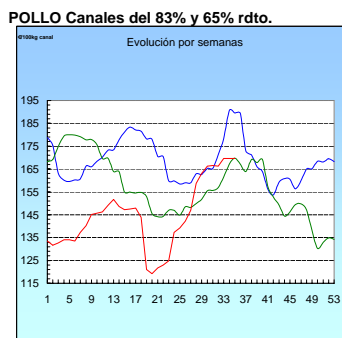
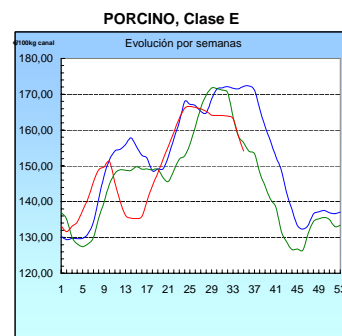
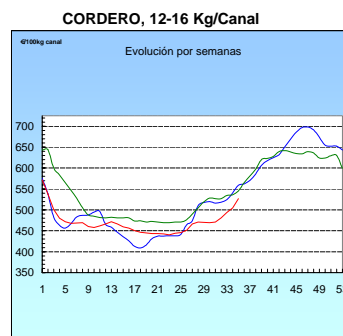
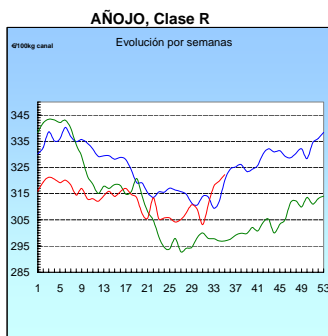
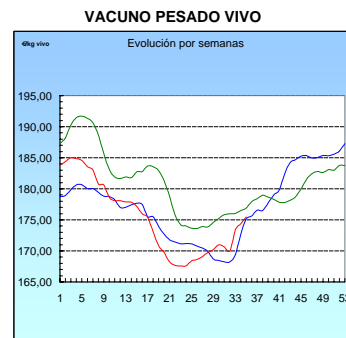
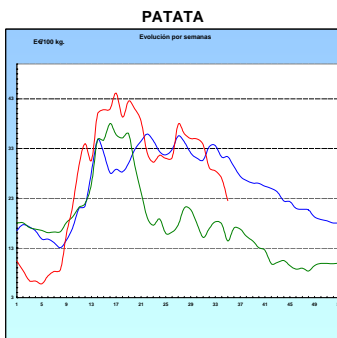
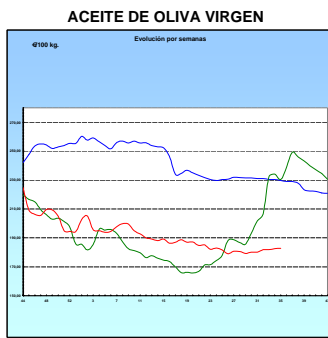
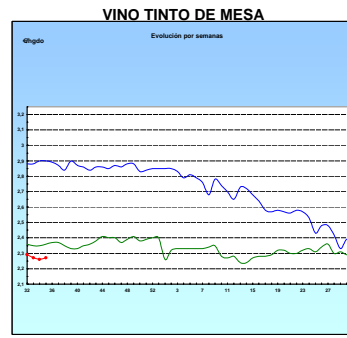
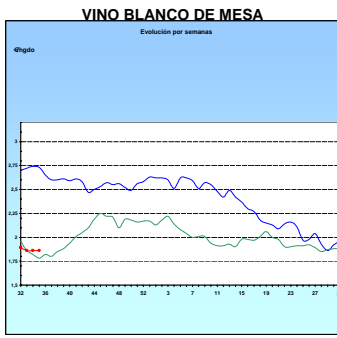
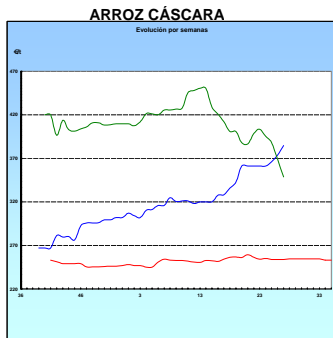
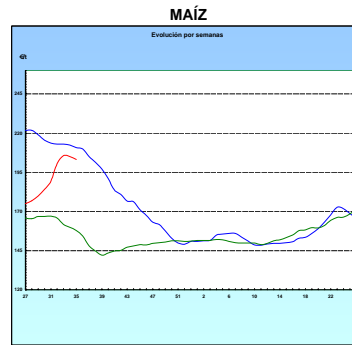
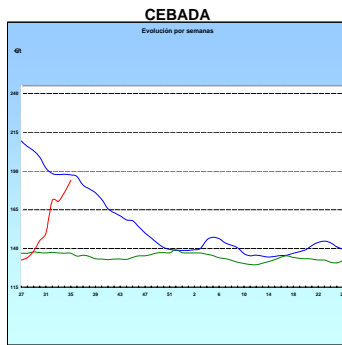
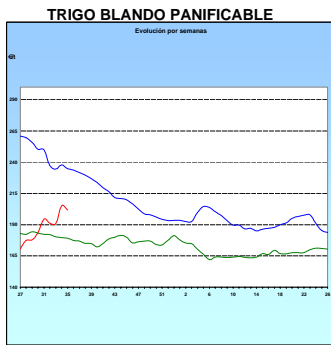
LECHE DE VACA: La cotización de leche de vaca en el mes de julio es de 29,20 €/100 litros (fuente FEAGA)

PRODUCTOS AGRICOLAS (especificaciones)		semana 34 23-29/08 2010	semana 35 30/08-5/09 2010	Variación semanal euros	Variación semanal %
AGRICOLAS					
(1)	Trigo blando panificable (€/t)	204,96	201,65	-3,31	-1,61
(1)	Cebada pienso (€/t)	176,24	183,96	7,72	4,38
(1)	Maíz grano (€/t)	205,00	203,16	-1,84	-0,90
(4)	Arroz cáscara (€/t)	253,16	253,16	0,00	0,00
(1)	Alfalfa (€/t)	119,40	120,68	1,28	1,07
(2)	Vino blanco sin indicación geográfica (€/hgdo)	1,86	1,86	0,00	0,00
(2)	Vino tinto sin indicación geográfica (€/hgdo, 12p. color)	2,26	2,27	0,01	0,44
(3)	Aceite de oliva virgen de 0,8 a 2º (€/100 kg)	182,65	182,70	0,05	0,03
(3)	Aceite de oliva lampante, más de 2º (€/100 kg)	169,34	169,71	0,37	0,22
(3)	Aceite de orujo crudo (€/100 kg)	72,91	73,41	0,50	0,69
(3)	Aceite girasol refinado (€/100 kg)	87,91	87,91	0,00	0,00
(4)	Limón (€/100 kg)	47,30	38,49	-8,81	-18,63
(4)	Manzana Golden (€/100 kg)	38,16	38,96	0,80	2,10
(4)	Pera Blanquilla (€/100kg)	44,00	46,40	2,40	5,46
(4)	Ciruela (€/100 kg)	84,14	99,59	15,44	18,35
(4)	Melocotón (€/100 kg)	36,10	40,80	4,70	13,03
(4)	Acelga (€/100kg)	30,98	31,12	0,14	0,45
(4)	Cebolla (€/100kg)	22,88	15,70	-7,18	-31,39
(4)	Judía verde tipo plana (€/100 kg)	106,83	101,46	-5,37	-5,03
(4)	Lechuga Romana (€/100 kg)	30,57	29,53	-1,04	-3,41
(4)	Melón Piel de Sapo (€/100 kg)	13,11	11,07	-2,04	-15,55
(4)	Pimiento verde tipo italiano (€/100 kg)	37,47	47,80	10,33	27,58
(4)	Sandía con pepitas (€/100 kg)	14,61	6,98	-7,63	-52,20
(4)	Tomate liso (€/100 kg)	48,85	47,23	-1,62	-3,33
(4)	Patata (€/100 kg)	26,97	22,51	-4,46	-16,54
GANADEROS					
(6)	Ternera, conjunto clases (€/100 kg canal)	340,77	342,47	1,70	0,50
(6)	Añojo, buena conformación (€/100 kg canal)	319,85	322,23	2,38	0,74
(6)	Bovino vivo, conjunto categorías (€/100 kg vivo)	174,40	175,45	1,05	0,60
(6)	Corderos 9-19 kilos (€/100 kg canal)	555,29	577,84	22,55	4,06
(6)	Corderos 12-16 kilos (€/100 kg canal)	504,85	526,90	22,05	4,37
(6)	Porcino 60-55% magro (€/100 kg canal)	158,56	154,13	-4,43	-2,79
(6)	Porcino 50-55% magro (€/100 kg canal)	156,84	152,49	-4,35	-2,77
(6)	Porcino <50% magro (€/100 kg canal)	153,24	149,31	-3,93	-2,56
(6)	Lechón 20 kg (€/unidad)	28,69	27,75	-0,94	-3,28
(7)	Pollo, media canales del 83% y 65% rdt. (€/100 kg canal)	169,58	169,71	0,13	0,08
(8)	Huevos - Clase L (€/docena)	0,69	0,71	0,02	2,90
(8)	Huevos - Clase M (€/docena)	0,57	0,59	0,02	3,51
(4)	Conejo 1,8-2,2 kilo, vivo (€/100 kg)	163,41	164,16	0,75	0,46
(10)	Leche de vaca (€/100 litros) precio pagado al ganadero (Fuente FEAGA) *			29,20	julio-10

Posición comercial: (1) Entrada industria ; (2) Salida bodega; (3) Salida almazara; (4) Granel; s/finca, almacén agricultor, alhóndiga lonja, granja; (5) Percibido por el agricultor; (6) Entrada matadero; (7) Salida muelle matadero; (8) Salida muelle centro de embalaje. (9) Salida central hortofrutícola; (10) Precio pagado por el comprador al ganadero

PRECIOS MEDIOS NACIONALES

■ antepenúltima campaña
■ penúltima campaña
■ campaña actual



I-2 PRECIOS EN MERCADOS REPRESENTATIVOS - CEREALES

Precios en €/t
Trigos Rgto. CE 1784/03

Precios de comercio al por mayor. Mercancía nacional y/o importada, sobre vehículo en posición almacén

PRODUCTO	MERCADO REPRESENTATIVO	Semana 23-29/08 2010	Semana 30/08-5/09 2010	Variación
TRIGO BLANDO PANIFICABLE	Alava	190,00	196,00	6,00
	Albacete	191,00	191,00	0,00
	Avila	186,00	186,00	0,00
	Barcelona	195,00	197,00	2,00
	Burgos	183,28	183,40	0,12
	Cadiz	200,00	200,00	0,00
	Cantabria	210,00	210,00	0,00
	Córdoba	196,00	198,00	2,00
	Cuenca	192,00	190,00	-2,00
	Gerona	195,00	197,00	2,00
	Huesca	196,00	194,00	-2,00
	León	189,00	189,00	0,00
	Orense	205,00	205,00	0,00
	Palencia	184,60	184,40	-0,20
	Rioja	190,00	196,00	6,00
	Salamanca	188,40	186,60	-1,80
	Sevilla	196,00	196,00	0,00
	Soria	188,22	194,40	6,18
	Tarragona	193,00	198,00	5,00
	Teruel	192,00	189,00	-3,00
Valladolid	181,49	184,29	2,80	
Zamora	186,80	186,20	-0,60	
Zaragoza	195,00	192,00	-3,00	
TRIGO DURO	Burgos	195,00	194,50	-0,50
	Córdoba	210,00	204,00	-6,00
	Sevilla	174,40	200,00	25,60
	Zamora	197,00	193,00	-4,00
	Zaragoza	205,00	202,00	-3,00

I-2 PRECIOS EN MERCADOS REPRESENTATIVOS - CEREALES

Precios en €/t
Cebada Rto. CE 1784/03

Precios de comercio al por mayor. Mercancía nacional y/o importada, sobre vehículo en posición almacén

PRODUCTO	MERCADO REPRESENTATIVO	Semana 23-29/08 2010	Semana 30/08-5/09 2010	Variación
CEBADA PIENSO	Alava	174,00	174,00	0,00
	Albacete	175,30	171,10	-4,20
	Avila	169,00	169,00	0,00
	Barcelona	185,00	180,00	-5,00
	Burgos	163,63	164,27	0,64
	Cantabria	180,00	180,00	0,00
	Ciudad Real	175,50	171,40	-4,10
	Coruña	183,00	183,00	0,00
	Gerona	185,00	180,00	-5,00
	Granada	174,00	177,00	3,00
	Guadalajara	169,70	169,20	-0,50
	Huesca	172,00	172,00	0,00
	Leon	165,00	165,00	0,00
	Lerida	176,00	179,00	3,00
	Murcia	187,00	183,00	-4,00
	Navarra	180,00	180,00	0,00
	Orense	183,00	183,00	0,00
	Palencia	168,40	166,80	-1,60
	Rioja	176,00	176,00	0,00
	Salamanca	171,70	170,80	-0,90
	Segovia	171,60	170,00	-1,60
	Sevilla	187,80	183,80	-4,00
	Soria	169,85	170,80	0,95
	Teruel	169,00	167,00	-2,00
	Toledo	175,54	169,00	-6,54
	Valencia	146,00	172,00	26,00
Valladolid	169,17	171,43	2,26	
Zaragoza	169,00	169,00	0,00	
CEBADA MALTA	Burgos	180,00	180,00	0,00
	Guadalajara	196,00	182,50	-13,50
	Huesca	180,00	180,00	0,00
	Navarra	180,00	186,00	6,00
	Palencia	180,00	180,00	0,00
	Segovia	206,00	193,00	-13,00

I-2 PRECIOS EN MERCADOS REPRESENTATIVOS - CEREALES

Precios en €/t
 Maíz Rgto. CE 1784/03
 Arroz cáscara Rgto. CE 1785/03

Maíz grano, precios de comercio al por mayor. Mercancía nacional y/o importada, sobre vehículo en almacén
 Arroz cáscara precios a salida almacén agricultor

PRODUCTO	MERCADO REPRESENTATIVO	Semana 23-29/08 2010	Semana 30/08-5/09 2010	Variación
MAIZ-GRANO	Albacete	211,80	207,00	-4,80
	Asturias	208,00	208,00	0,00
	Avila	221,00	221,00	0,00
	Badajoz	204,34	204,34	0,00
	Barcelona	217,00	213,00	-4,00
	Coruña	202,00	202,00	0,00
	Gerona	217,00	213,00	-4,00
	Huesca	214,60	209,00	-5,60
	León	213,00	213,00	0,00
	Lérida	215,00	212,00	-3,00
	Madrid	218,00	212,00	-6,00
	Murcia	210,00	203,00	-7,00
	Navarra	212,00	212,00	0,00
	Pontevedra	202,00	202,00	0,00
	Rioja	212,00	212,00	0,00
	Salamanca	220,90	219,50	-1,40
	Sevilla	201,60	201,60	0,00
	Tarragona	207,00	205,00	-2,00
	Valencia	202,00	212,50	10,50
	Valladolid	200,40	200,00	-0,40
Zaragoza	210,00	202,00	-8,00	
ARROZ CASCARA	Sevilla			
	Largo	243,00	243,00	0,00
	Redondo	266,00	266,00	0,00
	Valencia			
	Redondo(V.Bahía)	270,00	270,00	0,00
ARROZ BLANCO EXTRA	Tarragona	637,50	637,50	0,00
	Valencia	530,00	530,00	0,00

**I-3 PRECIOS EN MERCADOS REPRESENTATIVOS
VINOS BLANCO Y TINTO SIN INDICACION GEOGRAFICA
Reglamentos C.E 479/2008 y 436/2009**

**En €/hgdo, salida bodega, a granel, pago al contado sin I.V.A.
Precio de vino tinto referido al producto de 12 puntos de color**

PRODUCTO	MERCADO REPRESENTATIVO	Semana 23-29/08 2010	Semana 30/08-5/09 2010	Variación
VINO BLANCO	Albacete	1,96	2,04	0,08
	Badajoz	1,54	1,54	0,00
	Ciudad Real	1,92	1,92	0,00
	Cuenca	1,66	1,63	-0,03
	Huelva	2,00	2,00	0,00
	Toledo	2,06	2,06	0,00
VINO TINTO	Albacete	2,20	2,26	0,06
	Ciudad Real	2,18	2,18	0,00
	Cuenca	-	2,22	-
	Murcia	2,35	2,33	-0,02
	Toledo	2,14	2,18	0,04
	Valencia	2,51	2,51	0,00

I-4 PRECIOS EN MERCADOS REPRESENTATIVOS DE ACEITES

Aceites. Precios sobre almazara, en €/100 kg, sin I.V.A.Rgtos C.E. 865/04 y 826/08

Semilla de girasol. Precios en centros de demanda, en €/100 kg, sin I.V.A. Rgto C.E.E. 3405/93

PRODUCTO Y ESPECIFICACIONES	MERCADO REPRESENTATIVO	Semana 23-29/08 2010	Semana 30/8-5/09 2010	Variación
ACEITE DE OLIVA VIRGEN EXTRA Menos de 0,8°	Badajoz	201,30	196,80	-4,50
	Ciudad Real	193,00	195,00	2,00
	Córdoba	195,40	193,65	-1,75
	Granada	198,30	198,30	0,00
	Jaén	196,83	195,32	-1,51
	Málaga	197,40	200,95	3,55
	Sevilla	209,65	209,65	0,00
	Tarragona	201,34	201,34	0,00
	Toledo	197,00	197,00	0,00
ACEITE DE OLIVA VIRGEN De 0,8° a 2°	Badajoz	181,80	183,30	1,50
	Córdoba	180,15	180,15	0,00
	Granada	177,20	177,20	0,00
	Jaén	184,81	184,81	0,00
	Sevilla	181,83	181,83	0,00
	Tarragona	186,31	186,31	0,00
	Toledo	186,00	186,00	0,00
ACEITE DE OLIVA LAMPANTE Más de 2°	Córdoba	173,65	170,65	-3,00
	Granada	165,20	168,30	3,10
	Jaén	169,78	171,28	1,50
	Málaga	167,50	167,50	0,00
	Sevilla	163,29	163,29	0,00
	Tarragona	165,28	165,28	0,00
ACEITE DE OLIVA REFINADO	Córdoba	177,25	177,75	0,50
	Jaén	181,30	183,30	2,00
	Sevilla	171,65	171,65	0,00
	Tarragona	177,30	177,30	0,00
ACEITE DE ORUJO CRUDO	Córdoba	71,50	73,00	1,50
	Jaén	75,12	75,12	0,00
	Tarragona	72,12	72,12	0,00
ACEITE DE ORUJO REFINADO	Córdoba	110,00	111,00	1,00
	Jaén	111,18	114,19	3,01
	Tarragona	114,19	114,19	0,00
ACEITE DE GIRASOL CRUDO	Córdoba	73,00	73,00	0,00
	Sevilla	0,00	0,00	0,00
ACEITE DE GIRASOL REFINADO	Córdoba	91,00	91,00	0,00
	Sevilla	79,75	79,75	0,00
	Tarragona	93,00	93,00	0,00
SEMILLA DE GIRASOL	Andalucía	37,45	37,15	-0,30
	Centro-Norte	-	-	-

I-5 PRECIOS EN MERCADOS REPRESENTATIVOS - FRUTAS Y HORTALIZAS

PRECIOS DE PRODUCTOS NACIONALES

Mercados representativos de producción

Rgtos. CE 2.200/96, 659/97 y 877/04

En €/100 kg, a salida agrupación de productores, envasado, sin I.V.A, incluyendo el precio del envase.

CITRICOS

PRODUCTO	MERCADO	VARIEDAD O TIPO	CAT.	CALIBRE mm.	DIA/MES				
					30/8	31/8	1/9	2/9	3/9
LIMON	Murcia	Verna	I	1-3	135,00	135,00	135,00	135,00	135,00

FRUTAS DE PEPITA

PRODUCTO	MERCADO	VARIEDAD O TIPO	CAT.	CALIBRE mm.	DIA/MES				
					30/8	31/8	1/9	2/9	3/9
MANZANA	Lleida	Granny Smith	I	70-80	-	-	57,00	57,00	58,00
	Lleida	Golden Supreme	I	70-80	52,65	50,57	49,95	51,67	51,08
	Lleida	Royal Gala	I	70-80	50,79	54,38	50,49	50,54	50,59
	Zaragoza	Golden Supreme	I	70-80	-	58,50	58,50	58,50	58,50
PERA	Lleida	Blanquilla	I	55-60	-	-	-	62,00	63,00
	Lleida	Williams	I	65-70	54,76	54,46	54,99	55,11	54,66
	Lleida	Abate Fetel	I	70-75	100,00	100,00	-	96,00	96,00
	Lleida	Conferencia	I	60-65	-	-	-	66,00	64,00
	Lleida	Limonera	I	60-70	59,62	62,28	65,42	60,33	59,94
	Lleida	Ercolini	I	50y+	72,09	70,00	71,38	73,37	70,21
	Lleida	Santa María Morettini	I	55-60	51,72	54,00	56,00	56,00	-
	Lleida	Max Red Bartlett	I	60-65	-	55,00	-	54,00	52,00
UVA DE MESA	Murcia	Autumn Royal	I	-	100,00	100,00	100,00	100,00	100,00
	Murcia	Red Globe	I	-	103,00	103,00	103,00	103,00	103,00

FRUTAS DE HUESO

PRODUCTO	MERCADO	VARIEDAD O TIPO	CAT.	CALIBRE mm.	DIA/MES				
					30/8	31/8	1/9	2/9	3/9
CIRUELA	Zaragoza	Japonesa	I	40y+	-	73,13	73,13	-	81,12
	Zaragoza	Europea	I	35y+	-	-	116,08	116,08	117,00
MELOCOTON	Huesca	Carne amarilla	I	A/B	55,14	52,70	52,68	50,46	54,07
	Lleida	Carne amarilla	I	A/B	55,12	54,18	56,59	56,33	52,67
	Lleida	Paraguay	I	A/B	142,47	139,16	133,23	139,20	132,85
	Murcia	Carne amarilla	I	A/B	72,73	72,73	72,73	72,73	72,73
NECTARINA	Lleida	Carne amarilla	I	A/B	61,56	62,01	62,80	61,93	62,03
	Lleida	Carne blanca	I	A/B	66,14	64,62	61,00	60,57	61,00
	Zaragoza	Carne amarilla	I	A/B	59,84	60,70	62,88	-	64,96

I-5 PRECIOS EN MERCADOS REPRESENTATIVOS - FRUTAS Y HORTALIZAS
PRECIOS DE PRODUCTOS NACIONALES

Mercados representativos de producción

Rgts. CE 2.200/96, 659/97 y 877/04

En €100 kg, a salida agrupación de productores, envasado, sin I.V.A, incluyendo el precio del envase

HORTALIZAS

PRODUCTO	MERCADO	VARIEDAD O TIPO	CAT.	CALIBRE mm.	DIA/MES				
					30/8	31/8	1/9	2/9	3/9
AJO	Cuenca	Blanco	I	50-80	265,83	265,83	265,83	265,83	265,83
	Cuenca	Morado	I	50-80	271,25	271,67	271,67	271,67	271,67
BERENJENA	Almería	Alargada	I	40y+	-	-	50,92	-	58,21
CALABACIN	Almería	Conjunto variedades	I	14-21	-	-	45,35	-	52,38
CEBOLLA	Albacete	Amarilla	I	-	25,50	25,50	25,50	25,50	25,50
COLIFLOR	Granada	Coronada	I	-	90,48	90,48	90,48	90,48	90,48
CHAMPIÑON	La Rioja	Cerrado	I	30-65	141,47	140,83	138,57	141,91	140,69
LECHUGA	Almería	Iceberg	I	400y+	112,24	-	111,37	-	125,23
	Murcia	Iceberg	I	400y+	130,00	130,00	130,00	130,00	130,00
MELON	Ciudad Real	Piel de Sapo	I	-	31,00	31,00	31,00	31,00	31,00
	Murcia	Amarillo	I	-	50,00	50,00	50,00	50,00	50,00
	Murcia	Globo Galia	I	-	50,00	50,00	50,00	50,00	50,00
PEPINO	Almería	Liso	I	-	-	-	30,68	-	27,93
PIMIENTO	Almería	Cuadrado color (rojo o amarillo)	I	70y+	-	-	116,00	-	117,65
	Almería	Verde alargado	I	40y+	-	-	76,67	76,67	76,00
	Murcia	Cuadrado color (rojo o amarillo)	I	70y+	115,00	115,00	115,00	115,00	115,00
	Murcia	Cuadrado color verde	I	70y+	65,00	65,00	65,00	65,00	65,00
TOMATE	Granada	Redondo	I	57-82	65,36	61,62	63,49	58,96	56,69
	Granada	Cereza	I	-	120,00	120,00	120,00	120,00	120,00
	Málaga	Redondo	I	57-82	68,89	70,24	69,84	65,36	70,21
	Murcia	Redondo	I	57-82	70,25	70,25	70,25	70,25	70,25

I-6 PRECIOS EN MERCADOS REPRESENTATIVOS VACUNO Y OVINO

A) BOVINO

**1.- PRECIO MEDIO NACIONAL (Euro/100 kg Canal) DE CANALES DE BOVINO PESADO
SEGÚN MODELO COMUNITARIO DE CLASIFICACIÓN R(CE) Nº 1249/2008.**

CATEGORÍA	CLASE DE CONFORMACIÓN Y DE ESTADO DE ENGRASAMIENTO	Semana 23/08-29/08 2010	Semana 30/08-05/09 2010	Variación
Categoría A: Canales de machos jóvenes sin castrar de más de un año y menos de dos años	Muy buena y poco cubierta (U-2)	332,80	341,69	8,89
	Muy buena y cubierta (U-3)	331,44	332,12	0,68
	Precio medio ponderado Categoría U	331,95	335,66	3,71
	Buena y poco cubierta (R-2)	324,03	320,81	-3,22
	Buena y cubierta (R-3)	317,39	323,06	5,67
	Precio medio ponderado Categoría R	319,85	322,23	2,38
Categoría D: Canales de hembras que hayan parido	Mediocre y poco cubierta (P-2)	145,78	137,64	-8,14
	Mediocre y cubierta (P-3)	147,99	153,40	5,41
	Precio medio ponderado Categoría P	147,27	148,20	0,94
	Buena y cubierta (R-3)	216,15	212,15	-4,00
	Buena y grasa (R-4)	238,67	229,12	-9,55
	Precio medio ponderado Categoría R	221,79	216,40	-5,39
Categoría E: Canales de otras hembras	Menos buena y poco cubierta (O-2)	181,37	182,23	0,86
	Menos buena y cubierta (O-3)	186,81	189,09	2,28
	Menos buena y grasa (O-4)	212,79	213,96	1,17
	Precio medio ponderado Categoría O	192,70	194,47	1,77
	Muy buena y poco cubierta (U-2)	323,16	322,18	-0,98
	Muy buena y cubierta (U-3)	344,14	347,48	3,34
Categoría E: Canales de otras hembras	Precio medio ponderado Categoría U	333,24	334,33	1,10
	Buena y poco cubierta (R-2)	325,99	323,13	-2,86
	Buena y cubierta (R-3)	324,69	336,29	11,60
	Buena y grasa (R-4)	291,76	296,73	4,97
	Precio medio ponderado Categoría R	322,76	326,02	3,26
	Menos buena y poco cubierta (O-2)	267,02	259,29	-7,73
Categoría E: Canales de otras hembras	Menos buena y cubierta (O-3)	280,64	283,05	2,41
	Menos buena y grasa (O-4)	275,25	280,42	5,17
Categoría E: Canales de otras hembras	Precio medio ponderado Categoría O	273,08	270,12	-2,96

L-6 PRECIOS EN MERCADOS REPRESENTATIVOS VACUNO Y OVINO**2.-PRECIO MEDIO NACIONAL DEL BOVINO (Euro/100 kg)**

BOVINO VIVO	Semana 23/08-29/08 2010	Semana 30/08-05/09 2010	Variación
Machos hasta 480 Kg. vivo	204,58	205,52	0,94
Machos de más de 480 kg. vivo	178,84	180,35	1,51
Hembras que hayan parido	73,47	72,77	-0,70
Otras hembras de hasta 380 Kg. vivo	197,52	198,58	1,06
Otras hembras de más de 380 Kg. vivo	186,51	190,31	3,80

3.-PRECIO MEDIO NACIONAL DE OTROS ANIMALES DE LA ESPECIE BOVINA (R(CE) N° 2273/2002).

OTROS BOVINOS	Semana 23/08-29/08 2010	Semana 30/08-05/09 2010	Variación
Terneros de ocho días a cuatro semanas			
tipo frisón/país	99,05	101,55	2,50
tipo cruzado	277,10	280,85	3,75
<i>Media ponderada nacional (Euro/Cabeza)</i>	188,08	191,20	3,13
Bovinos ligeros comprendidos entre seis y doce meses			
tipo frisón/país	155,86	155,86	0,00
tipo cruzado	226,85	226,85	0,00
<i>Media ponderada nacional (Euro/100 kg Vivo)</i>	202,01	202,01	0,00

B) CORDEROS**1.-PRECIOS MEDIOS NACIONALES DE CANALES DE OVINO FRESCAS O REFRIGERADAS R(CE) N° 315/2002.**

CORDEROS I y II	Semana 23/08-29/08 2010	Semana 30/08-05/09 2010	Variación
Corderos I (12 a 13 kg/canal)	528,08	550,41	22,33
Corderos II (13,1 a 16 kg/canal)	481,62	503,40	21,78
<i>Media ponderada</i>	504,85	526,91	22,05

2.-PRECIOS MEDIOS DE CANALES DE OVINO FRESCAS O REFRIGERADAS EN LOS MERCADOS NACIONALES REPRESENTATIVOS PARA LA C.E.

MERCADO REPRESENTATIVO	Semana 23/08-29/08 2010	Semana 30/08-05/09 2010	Variación
Barcelona	522,79	552,71	29,92
Madrid	614,51	634,51	20,00
Valencia	703,49	703,49	0,00
Albacete	552,90	552,00	-0,90
Extremadura	525,70	566,90	41,20
Medina del Campo	605,00	605,00	0,00
Talavera de la Reina	533,77	553,77	20,00
Zaragoza	515,68	557,10	41,42
<i>Media ponderada nacional</i>	555,30	577,85	22,55

PRECIOS EN MERCADOS REPRESENTATIVOS - PRODUCTOS GANADEROS**D) - PORCINO**

CLASIFICACIÓN EUROPEA (CE) Nº 1249/2008.

Euro/100 kg Canal

MERCADO REPRESENTATIVO	Clase E			Clase U			Cat. II		
	Semana 23/08-29/08 2010	Semana 30/08-05/09 2010	Variación	Semana 23/08-29/08 2010	Semana 30/08-05/09 2010	Variación	Semana 23/08-29/08 2010	Semana 30/08-05/09 2010	Variación
LONJAS									
Ebro	157,65	153,08	-4,57	155,94	151,45	-4,49	154,40	149,91	-4,49
Mercalleida	152,33	146,08	-6,25	150,68	144,53	-6,15	149,14	142,99	-6,15
Segovia	158,78	152,14	-6,64	157,05	150,52	-6,53	166,21	162,28	-3,93
Segura	155,06	155,03	-0,03	153,37	153,37	0,00	152,09	152,73	0,64
Silleda	161,87	156,68	-5,19	160,11	155,01	-5,10	139,14	135,25	-3,89
Conjunto de Lonjas Media Ponderada	156,05	151,27	-4,78	154,35	149,66	-4,70	151,64	147,58	-4,05
MATADEROS Media Ponderada	161,07	157,00	-4,07	159,33	155,33	-4,00	154,85	151,05	-3,81
Media Nacional	158,56	154,14	-4,42	156,84	152,49	-4,35	153,25	149,32	-3,93

PRECIOS EN MERCADOS REPRESENTATIVOS - PRODUCTOS GANADEROS - PORCINO.**E) - PORCINO PRECOZ**
LECHONES, OTRAS CALIDADES.**Euro/100 Kg vivo**

LECHONES	Semana 23/08-29/08 2010	Semana 30/08-05/09 2010	Variación
Normal.Base 20kg de peso.	143,45	138,75	-4,70
Segovia.Base 20kg de peso.	135,00	130,00	-5,00
Lleida.Base 20kg de peso.	125,00	120,00	-5,00
CERDOS CEBADOS			
Categoría U	120,76	117,41	-3,35
Cerdas de Desvieje			
Cerdas de Desvieje	52,25	51,58	-0,67

F) -TRONCO IBÉRICO**Euro/100 kg Vivo**

LECHONES	Semana 23/08- 29/08 2010	Semana 30/08-05/09 2010	Variación
Base 23 Kg.	217,39	212,17	-5,22
DESVIEJE			
Reproductores de desvieje	101,91	101,91	0,00
CEBADOS			
Marranillos, de 35 a 60 Kg.	208,95	209,41	0,46
Primals, de 60 a 100 Kg.	--	--	0,00
Cerdos cebados de pienso (extensivo)	156,86	158,06	1,20
Cerdos cebados de bellota	162,17	162,17	0,00

ISC



MINISTERIO
DE AGRICULTURA, PESCA
Y ALIMENTACIÓN

CENTRO DE PUBLICACIONES
Paseo de la Infanta Isabel, 1 - 28014 MADRID