

DIRECCIÓN GENERAL DE ALIMENTACIÓN

INFORME DEL DESPERDICIO ALIMENTARIO EN ESPAÑA 2023



GOBIERNO
DE ESPAÑA

MINISTERIO
DE AGRICULTURA, PESCA
Y ALIMENTACIÓN

#alimentosdespaña

DESPERDICIO DE ALIMENTOS EN ESPAÑA 2023

Tasa de desperdicio (ratio volumen desperdiciado/volumen comprado)

Se desperdicia el **3,9 %** del total de alimentos y bebidas comprados dentro y fuera de los hogares
vs. 3,8 % Año 2022

Dentro de casa

4,3 % vs 4,4 %

Año 2022

Año 2023

Fuera de casa

0,8 % vs 0,8 %

Año 2022

Año 2023

Volumen (kg-l) de alimentos y bebidas desperdiciado anualmente (dentro + fuera del hogar)

LOS ESPAÑOLES DESPERDICIAMOS EN
TOTAL

1.214,76 Millones Kg-l

EN EL AÑO 2023

+1,1 % vs Año 2022

Media semanal 2023: 23,36 Mio Kg-l

DESPERDICIO DE ALIMENTOS EN LOS HOGARES DE ESPAÑA 2023

12,74 Millones de hogares

Sigue desperdiciando alimentos

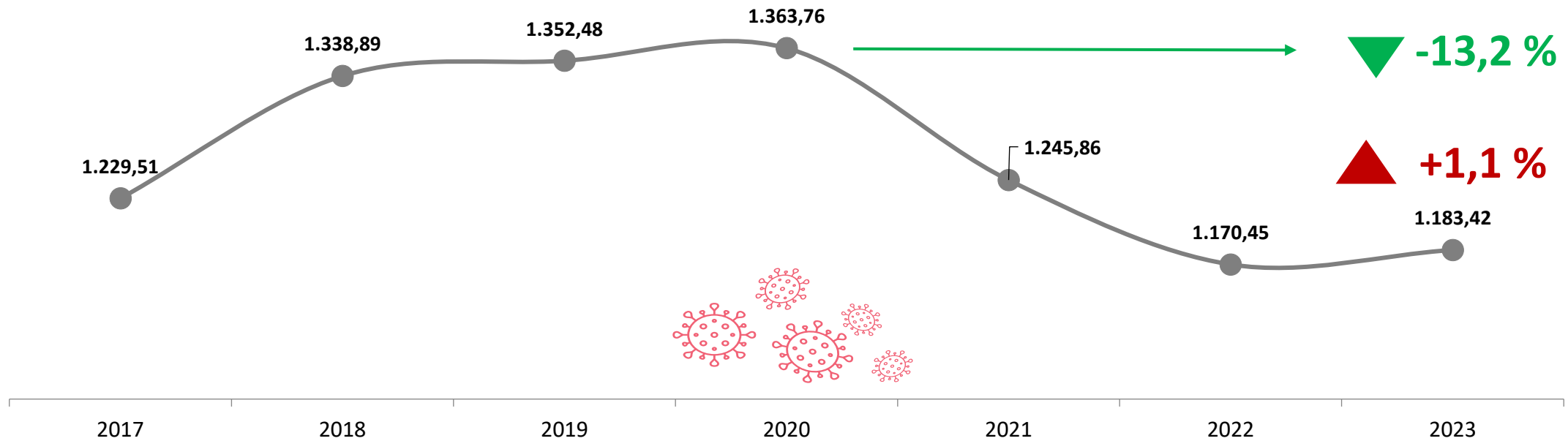


29,9 % de los hogares no desperdicia
(29,2 % año 2022)
4,4% Evolución hogares que no tiran

7 de cada 10 hogares desperdicia alimentos

DESPERDICIO DE ALIMENTOS EN LOS HOGARES DE ESPAÑA 2023

Volumen total (millones de kilos)



Tendencias que explican un mejor aprovechamiento

Nuevos hábitos

Trabajo flexible oficina-hogar
Aumento del momento tupper
Vuelta progresiva al consumo fuera de casa



El valor

Subida de precios – más valor percibido
Materias primas
Tiempo y medios empleados en la preparación

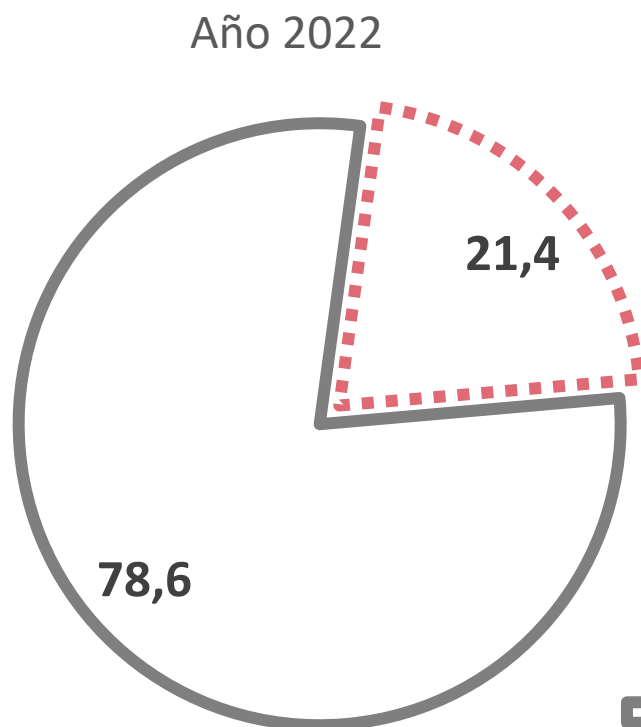


Concienciación

Mejor aprovechamiento
Dosis más responsables
Mejor planificación



Tipos de desperdicio



■ Producto sin utilizar
■ Recetas (sobras)

↑ +11,3 % Evol. Volumen
(+2,2 puntos de cuota)

↓ -1,7 % Evol. Volumen
(-2,2 puntos de cuota)

DESPERDICIO DE ALIMENTOS EN LOS HOGARES DE ESPAÑA 2023

Mejor aprovechamiento de frutas, verduras, hortalizas y pasta
(28,52 miles de kilos menos de desperdicio)

% Evolución desperdicio producto sin utilizar año 2023 vs 2022



Frutas
-5,1 %



Verduras y hortalizas
-7,5 %



Pasta
-31,8 %



Leche líquida
+2,0 %



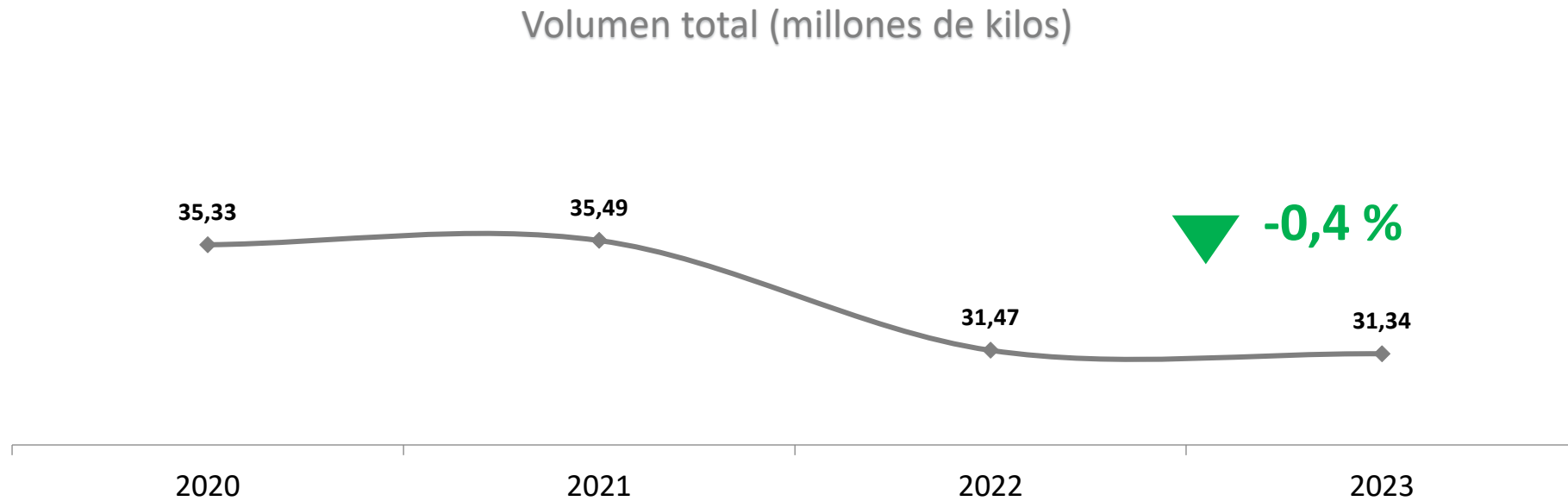
Legumbres
+6,9 %




Carnes Frescas
+12,0 %

Peor aprovechamiento de leche líquida y derivados lácteos, legumbres y carnes frescas
(4,92 miles de kilos más de desperdicio)

El desperdicio fuera de casa se reduce



Consumidores que desperdician fuera del hogar

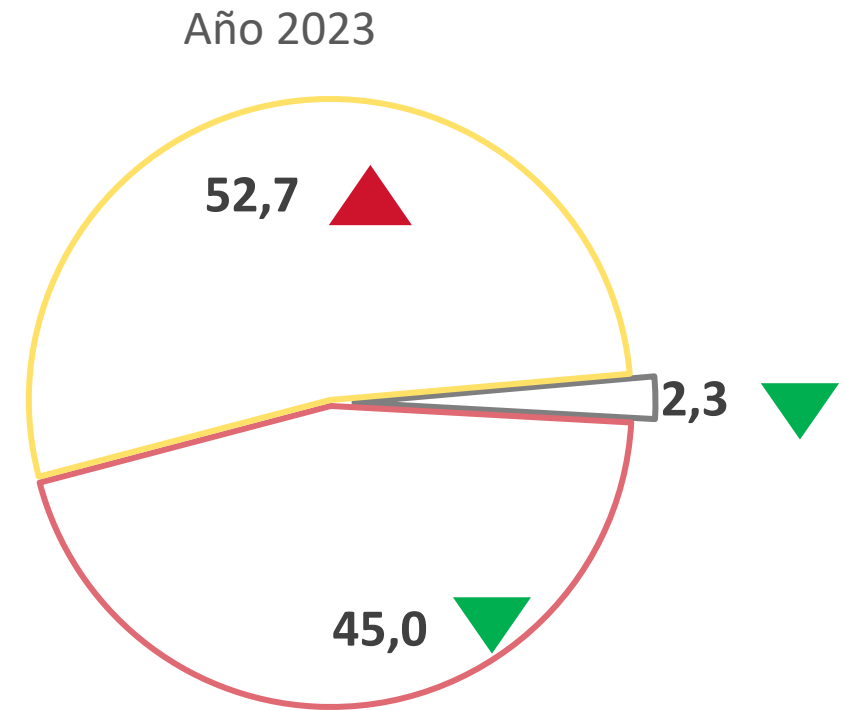
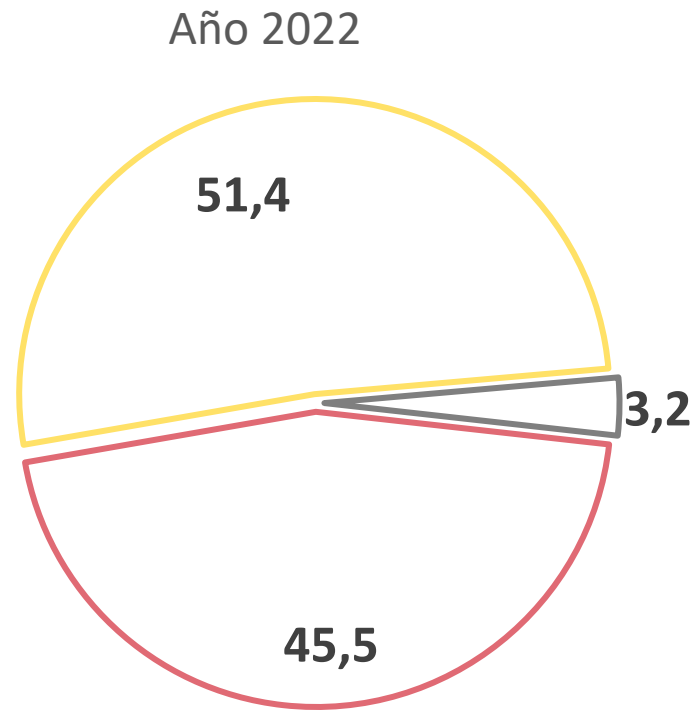


44,0 % de los individuos desperdicia fuera de casa
(46,1 % año 2022)

44 de cada 100

Tipos de desperdicio

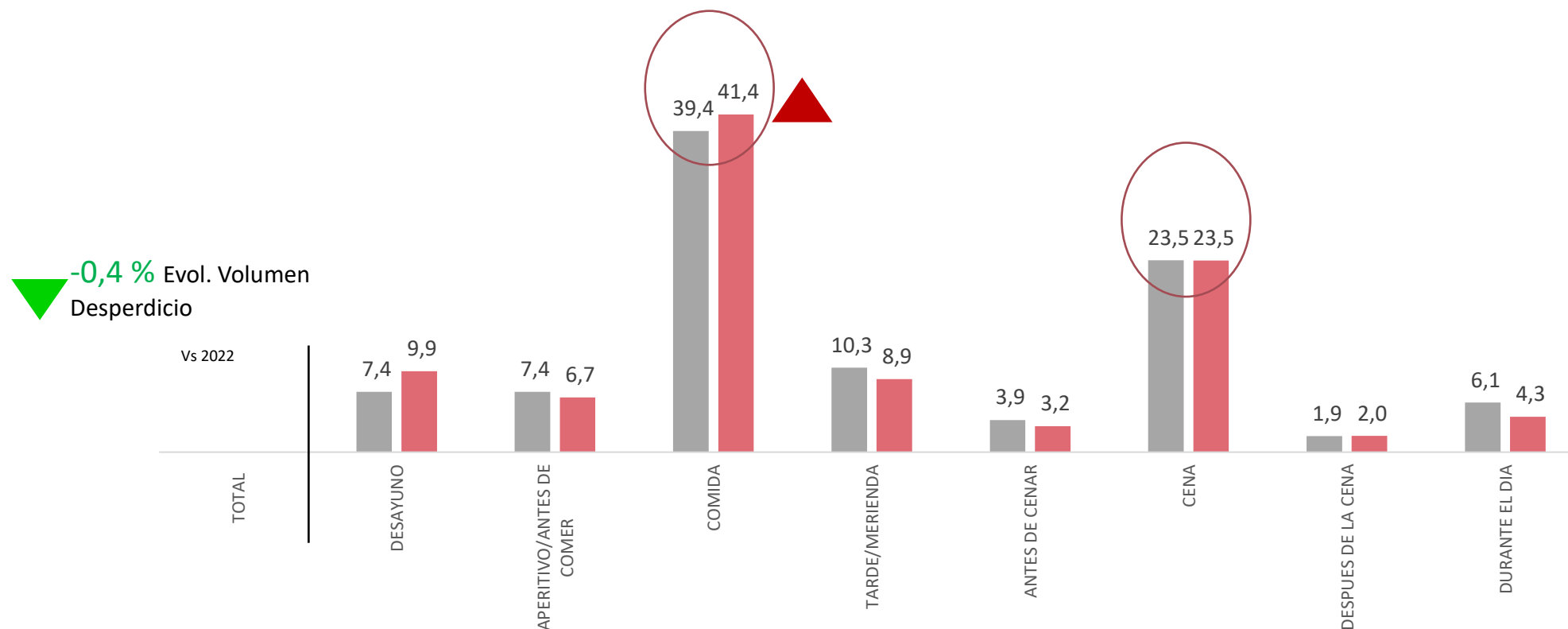
% Cuota en volumen sobre el desperdicio total por tipo de producto



- Aperitivos
- Bebidas
- Alimentos

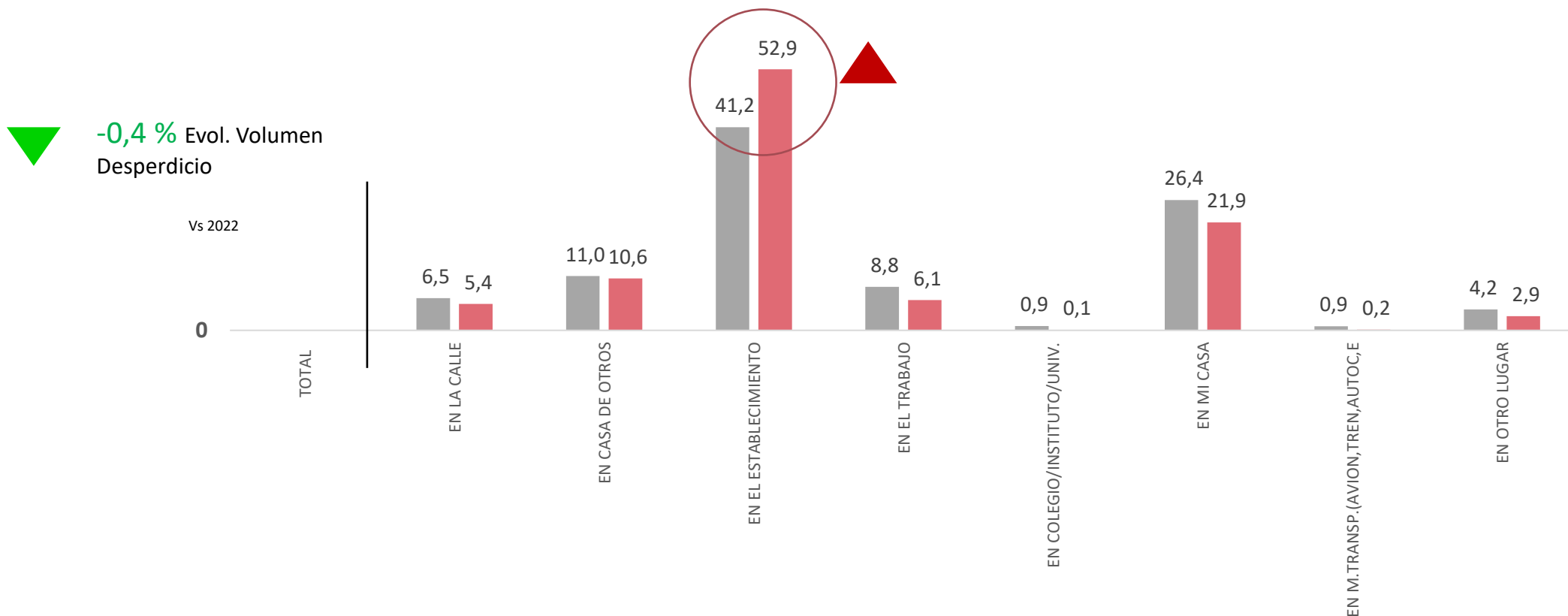
Los momentos de mayor desperdicio fuera de casa son las comidas principales

% Cuota en volumen de desperdicio extradoméstico (kg-l) por momento de desperdicio



Lugar de mayor desperdicio fuera de casa es el establecimiento, seguido de la casa propia

% Cuota en volumen de desperdicio extracomunitario (kg-l) por lugar donde se desperdicia.



DIRECCIÓN GENERAL DE ALIMENTACIÓN

INFORME DEL DESPERDICIO ALIMENTARIO EN ESPAÑA 2023



GOBIERNO
DE ESPAÑA

MINISTERIO
DE AGRICULTURA, PESCA
Y ALIMENTACIÓN

#alimentosdespaña