

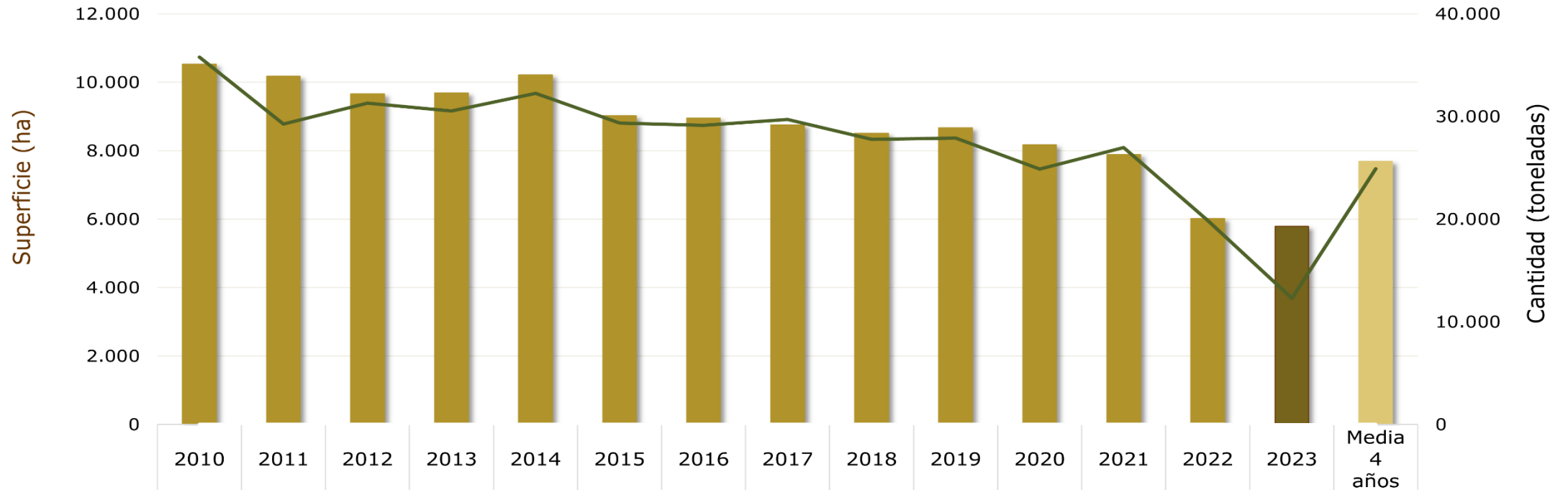
DATOS CAMPAÑA – TABACO CRUDO o EN RAMA

Campaña: 2023

RESUMEN CAMPAÑA TABACO CRUDO

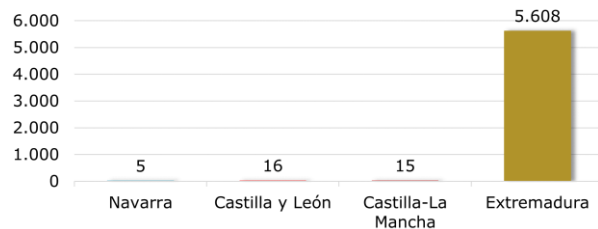
Campaña: 2023

Evolución Superficie (ha) y producción entregada (t) de tabaco en España



Superficie (ha)	10.527	10.175	9.659	9.693	10.215	9.022	8.950	8.756	8.509	8.670	8.172	7.887	6.017	5.790	7.687
Producción (t)	35.782	29.274	31.300	30.544	32.233	29.361	29.144	29.706	27.780	27.879	24.885	26.959	19.892	12.284	24.904
Rendimiento (t/ha)	3,40	2,88	3,24	3,15	3,16	3,25	3,26	3,39	3,26	3,22	3,05	3,42	3,31	2,12	3,24

Superficie (ha) de tabaco España por CCAA 2023



Notas:

La Media 4 comprende las últimas cuatro campañas anteriores a la de 2023 (2019, 2020, 2021 y 2022).

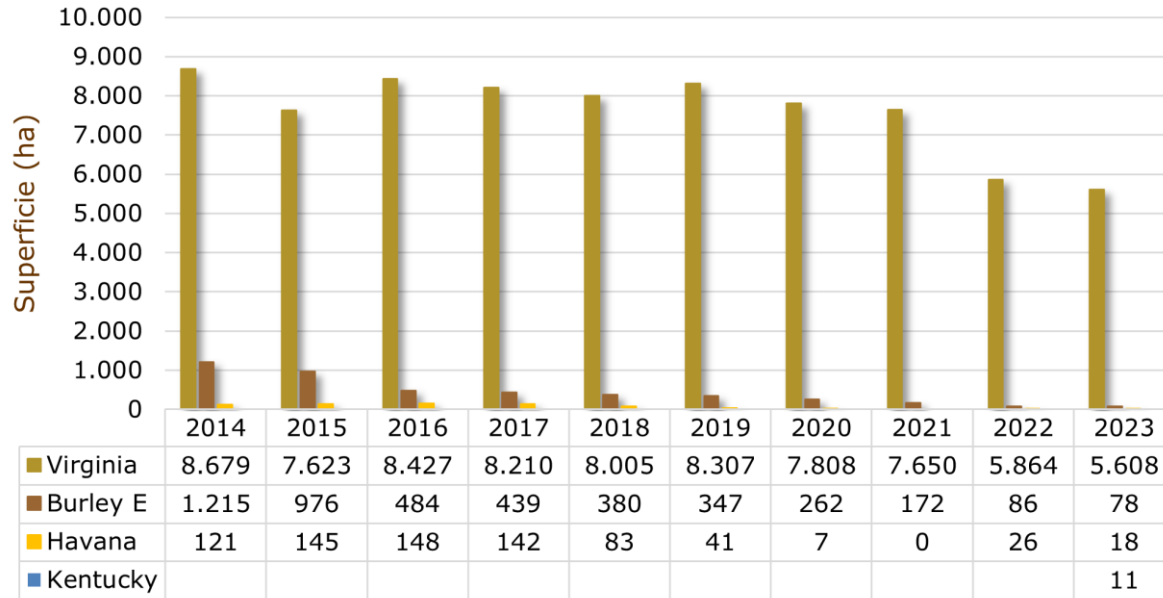
Fuentes de Datos:

- Superficies: Datos Anuario Estadística MAPA.
- Producción entregada: Datos Comunicaciones CCAA en virtud del Real Decreto 969/2014.

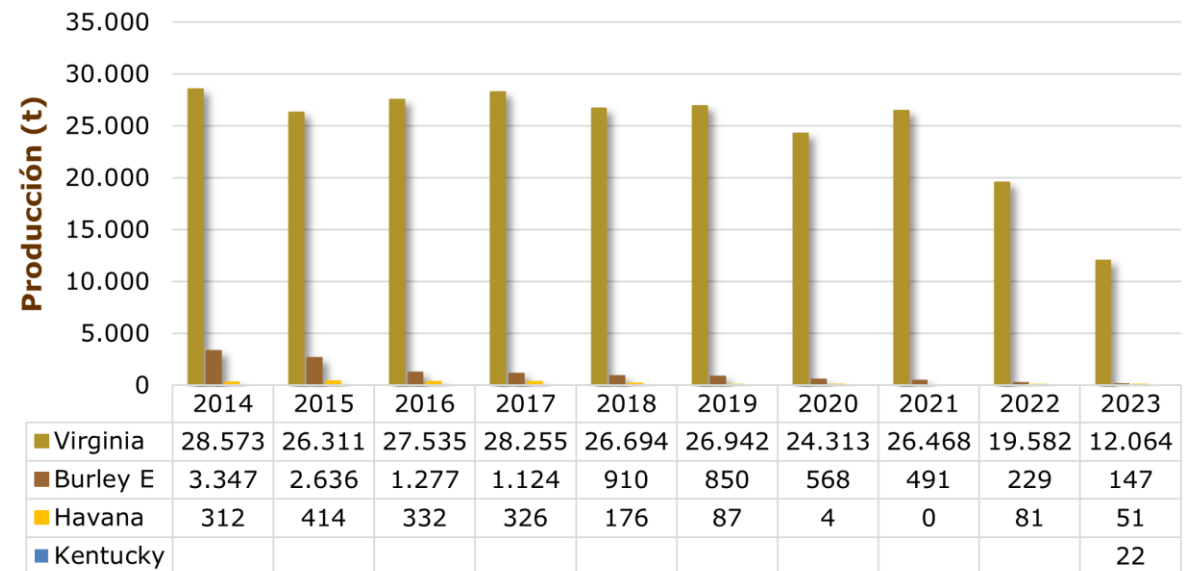
RESUMEN CAMPAÑA TABACO CRUDO

Campaña: 2023

Superficie (ha) de tabaco en España por variedades



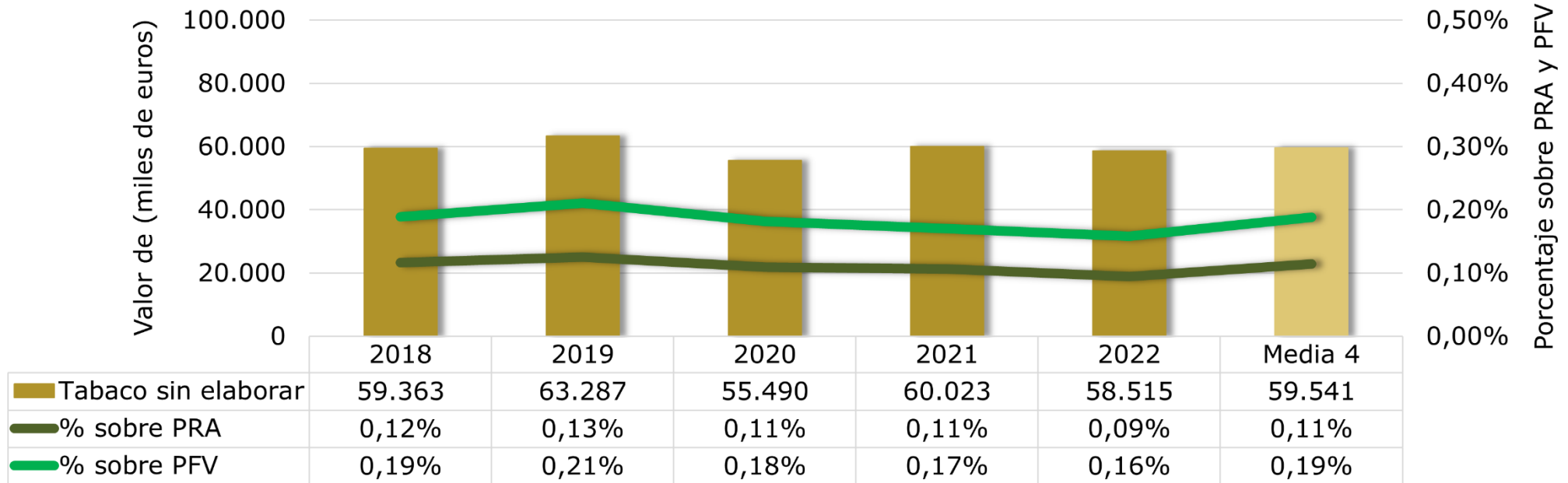
Producción (t) de tabaco en España por variedades



RESUMEN CAMPAÑA TABACO CRUDO

Campaña: 2023

Valor Producción de tabaco sin elaborar (miles de euros)



Fuente datos: Cuentas Económicas Agricultura

Notas:

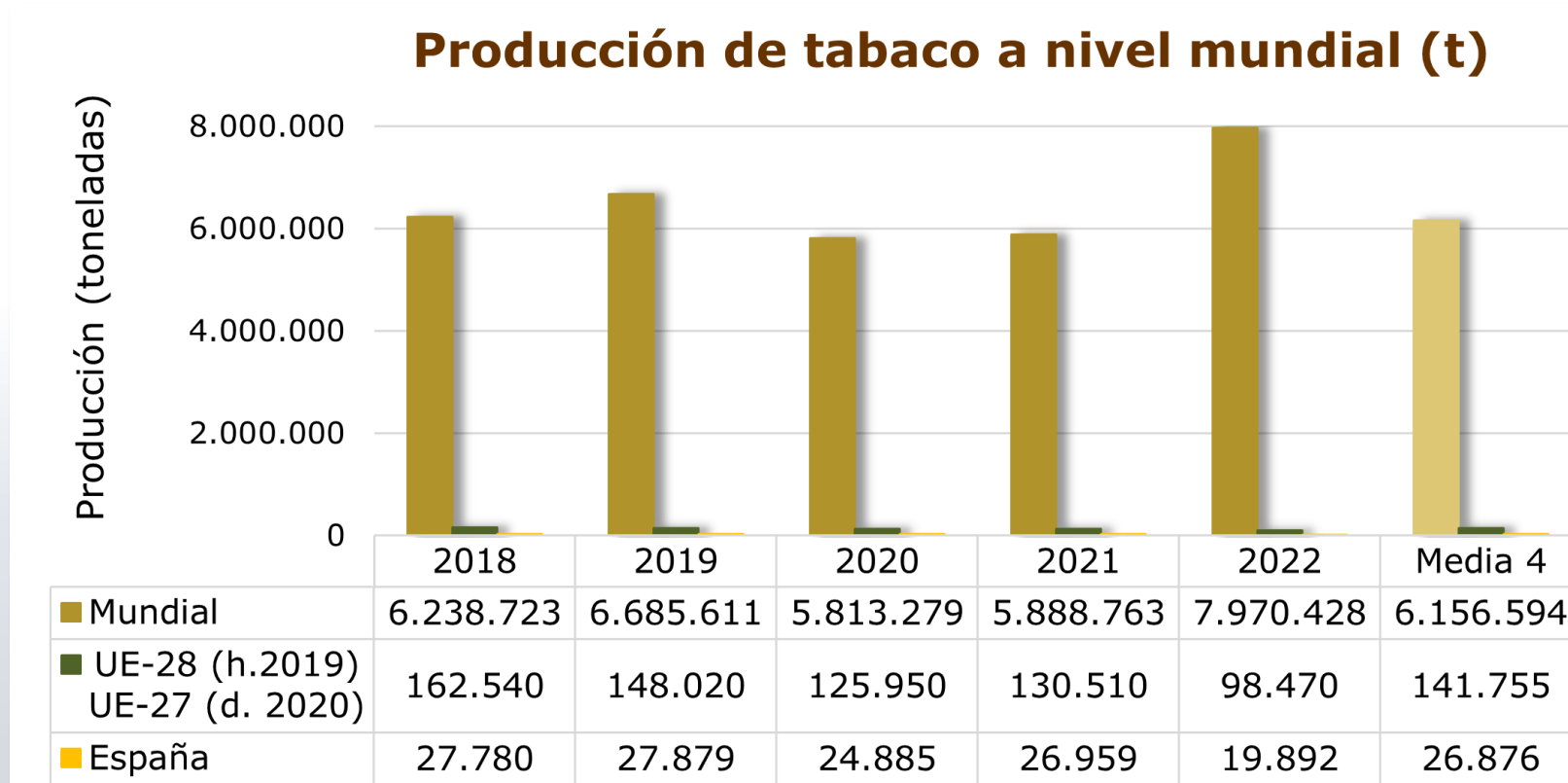
PRA: Valor de la Producción de la Rama Agraria

PFV: Valor de la Producción Final Vegetal.



DIRECCION GENERAL DE PRODUCCIONES Y MERCADOS AGRARIOS

SUBDIRECCION GENERAL DE CULTIVOS HERBACEOS E INDUSTRIALES Y ACEITE DE OLIVA

**Notas:**

La Media 4 comprende las últimas cuatro campañas anteriores a la de 2022 (2018, 2019, 2020 y 2021) .

La producción de tabaco en España en la campaña 2022 supuso el 20% de la producción total de la UE-27 y el 0,25% de la mundial.

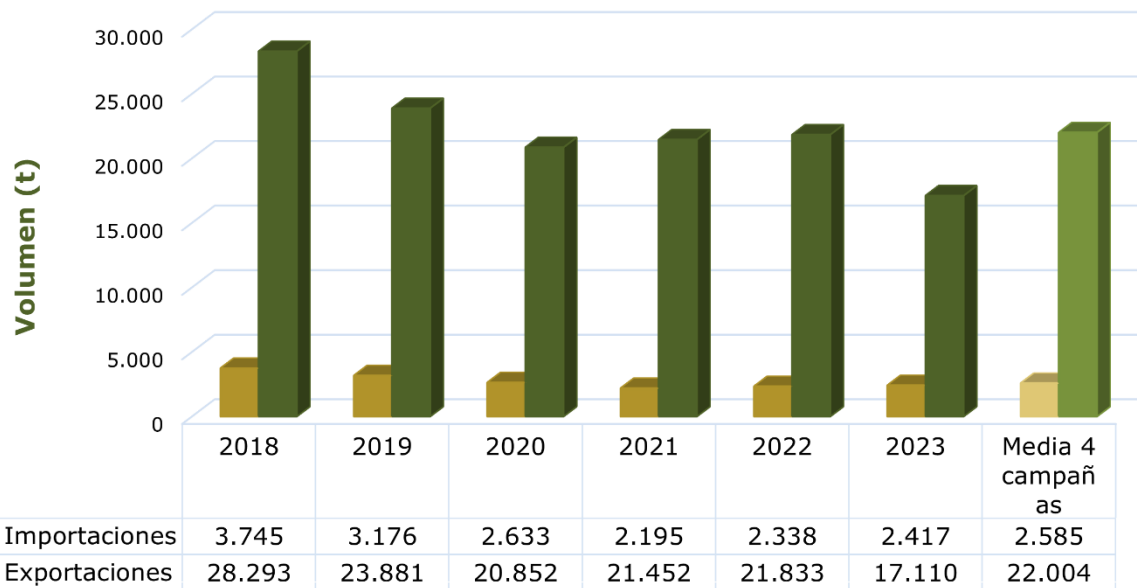
Fuente de datos:

- UE-27: Eurostat
- Mundo: FAOSTAT

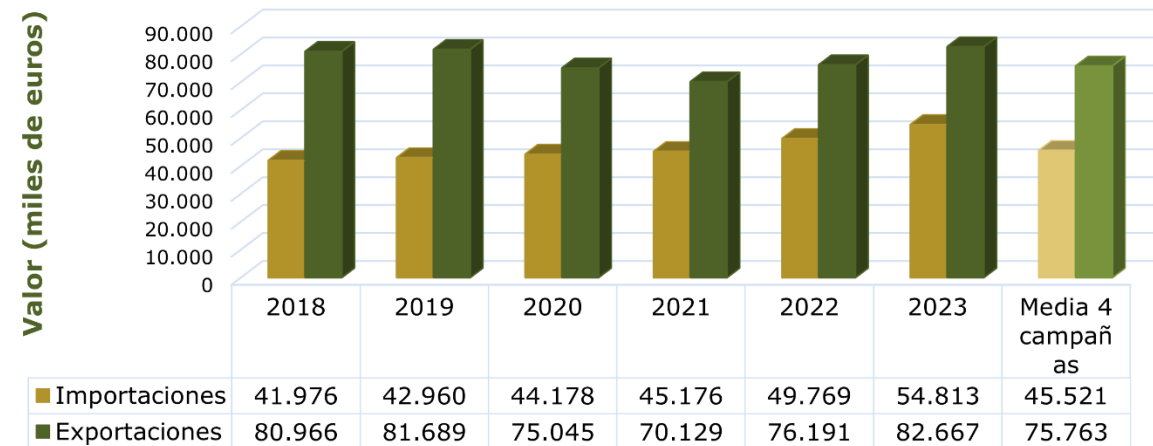
RESUMEN CAMPAÑA TABACO CRUDO

Campaña: 2023

Comercio exterior de España en volumen (toneladas)



Comercio exterior de España en valor (miles de Euros)



Notas:

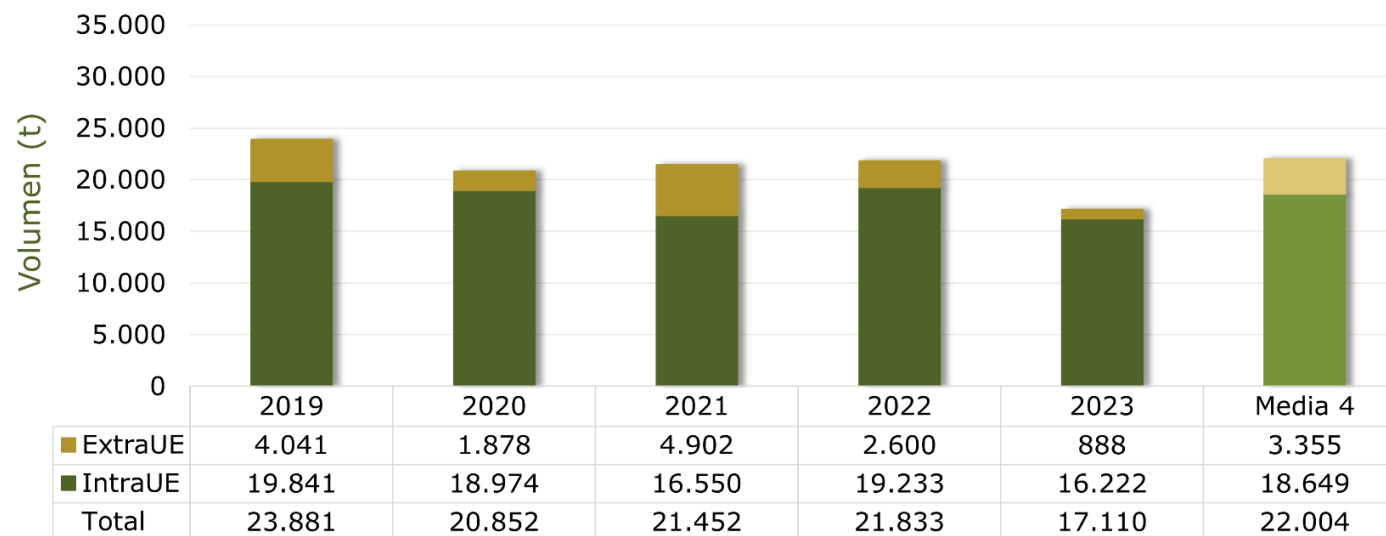
La Media 4 comprende las últimas cuatro campañas anteriores a la 2023 (2019, 2020, 2021 y 2022).

Fuente datos: Eurostat

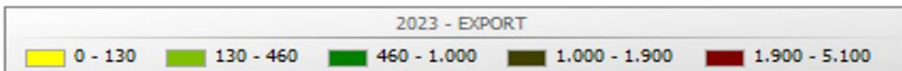
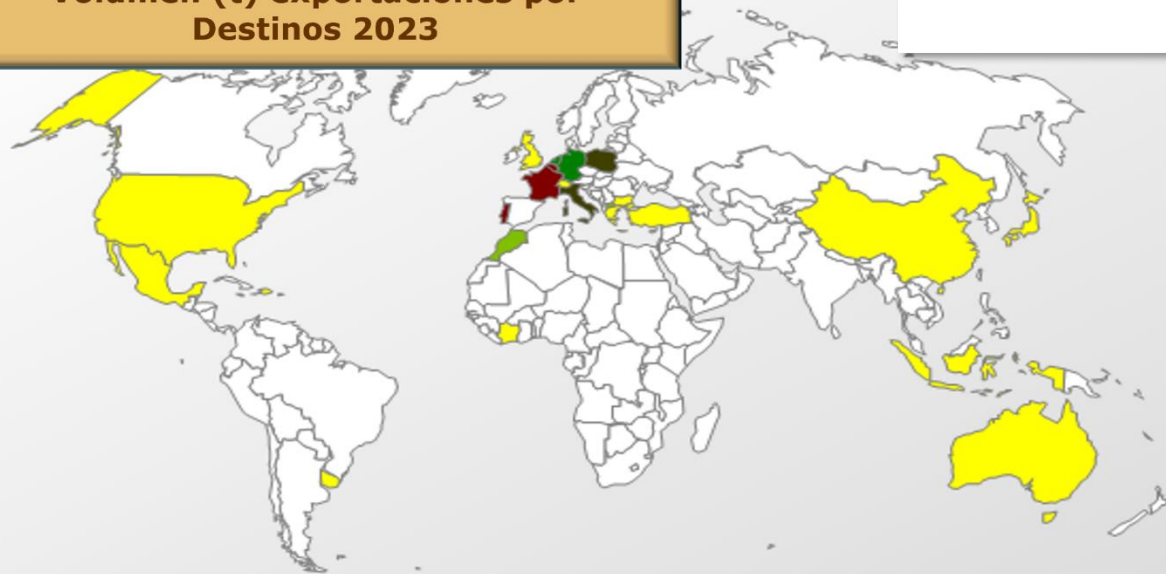
RESUMEN CAMPAÑA TABACO CRUDO

Campaña: 2023

Evolución Volumen (t) Export. Tabaco en Rama (CN 2401)



Volumen (t) exportaciones por Destinos 2023



Notas:

La Media 4 comprende las últimas cuatro campañas anteriores a la 2023 (2019, 2020, 2021 y 2022).

Fuente de datos:

- Gráfico y tabla: Eurostat
- Mapa: Datacomex