

SEGUIMIENTO DEL MERCADO DEL ARROZ

Campaña 2024/2025

OCTUBRE 2024

SEMANA 43

ÍNDICE:

Evolución de los precios mundiales de arroz blanco índica
Evolución de los precios comunitarios y nacionales de arroz blanco índica y japónica
Evolución de los precios comunitarios y nacionales de arroz cáscara índica y japónica

Precios nacionales: Semana 43 (del 21 al 27 de octubre)
Precios comunitarios 31 de octubre
Precios mundiales: 29 de octubre

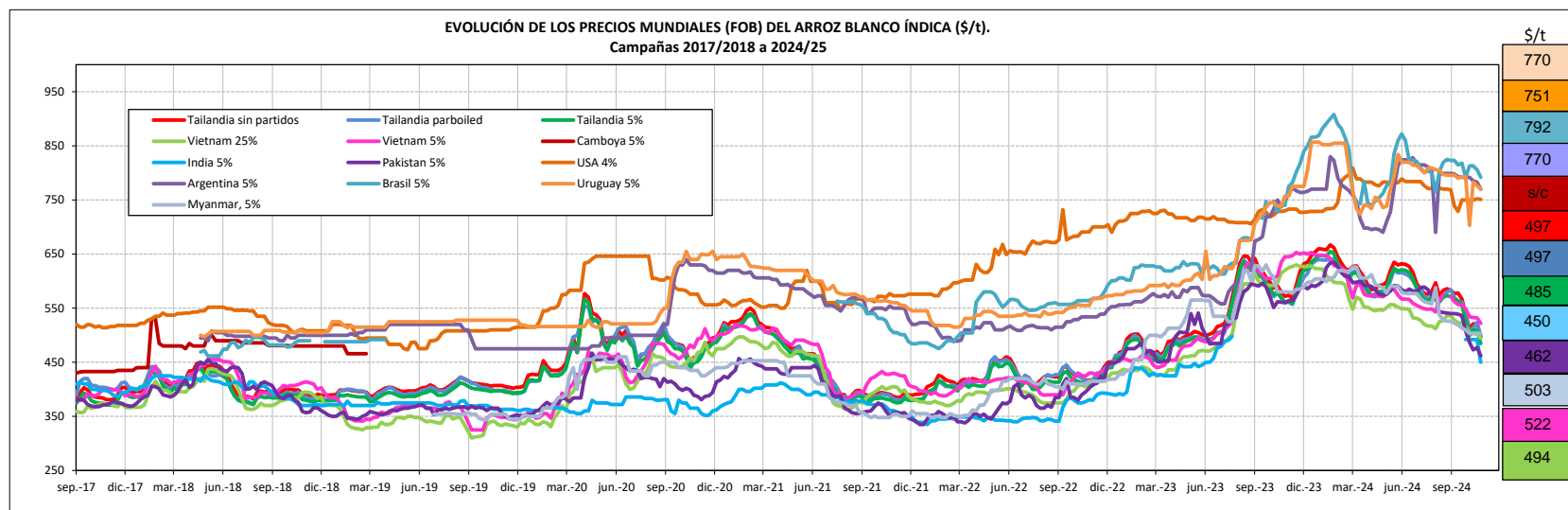
Campaña de comercialización desde el 1 de septiembre hasta el 31 de agosto del año siguiente

Nota: Entre las informaciones manejadas para elaborar este informe se encuentran las de la S. G. Análisis, Coordinación y Estadística del Consejo Internacional de Cereales (CIC), la Comisión Europea y diversas publicaciones del ámbito agrario nacional e internacional.

SUBDIRECCIÓN GENERAL DE CULTIVOS HERBÁCEOS E INDUSTRIALES Y ACEITE DE OLIVA
DIRECCIÓN GENERAL DE PRODUCCIONES Y MERCADOS AGRARIOS. MAPA.

SEMANA 43/2024. Octubre 2024		PRECIOS SEMANALES ARROZ. CAMPAÑA 2024/25										SEMANA 43/2024. Octubre 2024																																																																																																																																																																																																																																		
Última cotización \$/t		Diferencia semanal \$/t		% sobre la cotización			Campaña 2024/25		Última cotización €/t		Diferencia semanal €/t		% sobre la cotización			Campaña 2024/25																																																																																																																																																																																																																														
				semana anterior	mes anterior	año anterior	Mínimo campaña \$/t	Máximo campaña \$/t					semana anterior	mes anterior	año anterior	Mínimo campaña €/t	Máximo campaña €/t																																																																																																																																																																																																																													
<p>ARROZ BLANCO (indica) \$/t <i>Elaboración Subdirección General de Cultivos Herbáceos e Industriales y Aceite de Oliva con fuente del Consejo Internacional de Cereales (CIC)</i></p>																																																																																																																																																																																																																																														
<p>Mundiales</p> <table border="1"> <tr> <td>Thailandia sin partidos</td> <td>497</td> <td>-24</td> <td>↓</td> <td>-5</td> <td>↓</td> <td>-8</td> <td>↓</td> <td>-13</td> <td>497</td> <td>578</td> <td colspan="6"></td> </tr> <tr> <td>Tailandia parboiled</td> <td>497</td> <td>-27</td> <td>↓</td> <td>-5</td> <td>↓</td> <td>-8</td> <td>↓</td> <td>-11</td> <td>497</td> <td>570</td> <td colspan="6"></td> </tr> <tr> <td>Tailandia 5%</td> <td>485</td> <td>-24</td> <td>↓</td> <td>-5</td> <td>↓</td> <td>-8</td> <td>↓</td> <td>-14</td> <td>485</td> <td>566</td> <td colspan="6"></td> </tr> <tr> <td>Vietnam 25%</td> <td>494</td> <td>-8</td> <td>↓</td> <td>-2</td> <td>↓</td> <td>-4</td> <td>↓</td> <td>-20</td> <td>494</td> <td>528</td> <td colspan="6"></td> </tr> <tr> <td>Vietnam 5%</td> <td>522</td> <td>-10</td> <td>↓</td> <td>-2</td> <td>↓</td> <td>-5</td> <td>↓</td> <td>-19</td> <td>522</td> <td>562</td> <td colspan="6"></td> </tr> <tr> <td>Camboya 5%</td> <td>s/c</td> <td>n/c</td> <td></td> <td>n/c</td> <td></td> <td>n/c</td> <td></td> <td>n/c</td> <td>n/c</td> <td>n/c</td> <td colspan="6"></td> </tr> <tr> <td>Myanmar 5%</td> <td>503</td> <td>-1</td> <td>↓</td> <td>-0</td> <td>↓</td> <td>-1</td> <td>↓</td> <td>-13</td> <td>503</td> <td>522</td> <td colspan="6"></td> </tr> <tr> <td>India 5%</td> <td>450</td> <td>-42</td> <td>↓</td> <td>-9</td> <td>↓</td> <td>-9</td> <td></td> <td>n/c</td> <td>450</td> <td>492</td> <td colspan="6"></td> </tr> <tr> <td>Pakistan 5%</td> <td>462</td> <td>-15</td> <td>↓</td> <td>-3</td> <td>↓</td> <td>-9</td> <td>↓</td> <td>-18</td> <td>462</td> <td>540</td> <td colspan="6"></td> </tr> <tr> <td>USA 4%</td> <td>751</td> <td>-1</td> <td>↓</td> <td>-0</td> <td>⇒</td> <td>+0</td> <td>↑</td> <td>+3</td> <td>729</td> <td>752</td> <td colspan="6"></td> </tr> <tr> <td>Argentina 5%</td> <td>770</td> <td>-13</td> <td>↓</td> <td>-2</td> <td>↓</td> <td>-3</td> <td>↑</td> <td>+3</td> <td>770</td> <td>798</td> <td colspan="6"></td> </tr> <tr> <td>Brazil 5%</td> <td>792</td> <td>-14</td> <td>↓</td> <td>-2</td> <td>⇒</td> <td>+0</td> <td>↑</td> <td>+7</td> <td>792</td> <td>823</td> <td colspan="6"></td> </tr> <tr> <td>Uruguay 5%</td> <td>770</td> <td>-6</td> <td>↓</td> <td>-1</td> <td>↓</td> <td>-3</td> <td>↑</td> <td>+2</td> <td>703</td> <td>796</td> <td colspan="6"></td> </tr> </table>																		Thailandia sin partidos	497	-24	↓	-5	↓	-8	↓	-13	497	578							Tailandia parboiled	497	-27	↓	-5	↓	-8	↓	-11	497	570							Tailandia 5%	485	-24	↓	-5	↓	-8	↓	-14	485	566							Vietnam 25%	494	-8	↓	-2	↓	-4	↓	-20	494	528							Vietnam 5%	522	-10	↓	-2	↓	-5	↓	-19	522	562							Camboya 5%	s/c	n/c		n/c		n/c		n/c	n/c	n/c							Myanmar 5%	503	-1	↓	-0	↓	-1	↓	-13	503	522							India 5%	450	-42	↓	-9	↓	-9		n/c	450	492							Pakistan 5%	462	-15	↓	-3	↓	-9	↓	-18	462	540							USA 4%	751	-1	↓	-0	⇒	+0	↑	+3	729	752							Argentina 5%	770	-13	↓	-2	↓	-3	↑	+3	770	798							Brazil 5%	792	-14	↓	-2	⇒	+0	↑	+7	792	823							Uruguay 5%	770	-6	↓	-1	↓	-3	↑	+2	703	796						
Thailandia sin partidos	497	-24	↓	-5	↓	-8	↓	-13	497	578																																																																																																																																																																																																																																				
Tailandia parboiled	497	-27	↓	-5	↓	-8	↓	-11	497	570																																																																																																																																																																																																																																				
Tailandia 5%	485	-24	↓	-5	↓	-8	↓	-14	485	566																																																																																																																																																																																																																																				
Vietnam 25%	494	-8	↓	-2	↓	-4	↓	-20	494	528																																																																																																																																																																																																																																				
Vietnam 5%	522	-10	↓	-2	↓	-5	↓	-19	522	562																																																																																																																																																																																																																																				
Camboya 5%	s/c	n/c		n/c		n/c		n/c	n/c	n/c																																																																																																																																																																																																																																				
Myanmar 5%	503	-1	↓	-0	↓	-1	↓	-13	503	522																																																																																																																																																																																																																																				
India 5%	450	-42	↓	-9	↓	-9		n/c	450	492																																																																																																																																																																																																																																				
Pakistan 5%	462	-15	↓	-3	↓	-9	↓	-18	462	540																																																																																																																																																																																																																																				
USA 4%	751	-1	↓	-0	⇒	+0	↑	+3	729	752																																																																																																																																																																																																																																				
Argentina 5%	770	-13	↓	-2	↓	-3	↑	+3	770	798																																																																																																																																																																																																																																				
Brazil 5%	792	-14	↓	-2	⇒	+0	↑	+7	792	823																																																																																																																																																																																																																																				
Uruguay 5%	770	-6	↓	-1	↓	-3	↑	+2	703	796																																																																																																																																																																																																																																				
<p>ARROZ BLANCO €/t <i>Elaboración Subdirección General de Cultivos Herbáceos e Industriales y Aceite de Oliva con fuente de los Comités de Gestión UE y la S. G. Estadísticas MAPA</i></p>																																																																																																																																																																																																																																														
<p>Unión Europea</p> <table border="1"> <tr> <td>ITALIA (japónica)</td> <td>s/c</td> <td>n/c</td> <td></td> <td>n/c</td> <td></td> <td>n/c</td> <td></td> <td>n/c</td> <td>1300</td> <td>1400</td> <td colspan="6"></td> </tr> <tr> <td>ITALIA (indica)</td> <td>s/c</td> <td>n/c</td> <td></td> <td>n/c</td> <td></td> <td>n/c</td> <td></td> <td>n/c</td> <td>1100</td> <td>1270</td> <td colspan="6"></td> </tr> <tr> <td>FRANCIA (japónica)</td> <td>s/c</td> <td>n/c</td> <td></td> <td>n/c</td> <td></td> <td>n/c</td> <td></td> <td>n/c</td> <td>1290</td> <td>1410</td> <td colspan="6"></td> </tr> <tr> <td>FRANCIA (indica)</td> <td>s/c</td> <td>n/c</td> <td></td> <td>n/c</td> <td></td> <td>n/c</td> <td></td> <td>n/c</td> <td>n/c</td> <td>n/c</td> <td colspan="6"></td> </tr> </table> <p>España</p> <table border="1"> <tr> <td>ESPAÑA (japónica)</td> <td>1.213</td> <td>-4</td> <td>↓</td> <td>-0</td> <td>↑</td> <td>+9</td> <td>↑</td> <td>+5</td> <td>1077</td> <td>1219</td> <td colspan="6"></td> </tr> <tr> <td>ESPAÑA (indica)</td> <td>1.150</td> <td>+0</td> <td>⇒</td> <td>+0</td> <td>↑</td> <td>+54</td> <td>↑</td> <td>+68</td> <td>748</td> <td>1150</td> <td colspan="6"></td> </tr> <tr> <td>ESPAÑA (indica parboiled)</td> <td>1.075</td> <td>+0</td> <td>⇒</td> <td>+0</td> <td>↑</td> <td>+37</td> <td>↑</td> <td>+51</td> <td>786</td> <td>1075</td> <td colspan="6"></td> </tr> </table>																		ITALIA (japónica)	s/c	n/c		n/c		n/c		n/c	1300	1400							ITALIA (indica)	s/c	n/c		n/c		n/c		n/c	1100	1270							FRANCIA (japónica)	s/c	n/c		n/c		n/c		n/c	1290	1410							FRANCIA (indica)	s/c	n/c		n/c		n/c		n/c	n/c	n/c							ESPAÑA (japónica)	1.213	-4	↓	-0	↑	+9	↑	+5	1077	1219							ESPAÑA (indica)	1.150	+0	⇒	+0	↑	+54	↑	+68	748	1150							ESPAÑA (indica parboiled)	1.075	+0	⇒	+0	↑	+37	↑	+51	786	1075																																																																																																												
ITALIA (japónica)	s/c	n/c		n/c		n/c		n/c	1300	1400																																																																																																																																																																																																																																				
ITALIA (indica)	s/c	n/c		n/c		n/c		n/c	1100	1270																																																																																																																																																																																																																																				
FRANCIA (japónica)	s/c	n/c		n/c		n/c		n/c	1290	1410																																																																																																																																																																																																																																				
FRANCIA (indica)	s/c	n/c		n/c		n/c		n/c	n/c	n/c																																																																																																																																																																																																																																				
ESPAÑA (japónica)	1.213	-4	↓	-0	↑	+9	↑	+5	1077	1219																																																																																																																																																																																																																																				
ESPAÑA (indica)	1.150	+0	⇒	+0	↑	+54	↑	+68	748	1150																																																																																																																																																																																																																																				
ESPAÑA (indica parboiled)	1.075	+0	⇒	+0	↑	+37	↑	+51	786	1075																																																																																																																																																																																																																																				
<p>Tipo de Cambio EUR/USD <i>Elaboración Subdirección General de Cultivos Herbáceos e Industriales y Aceite de Oliva con fuente del Consejo Internacional de Cereales (CIC)</i></p>																																																																																																																																																																																																																																														
Dólares USA		% sobre la cotización			Dólares USA																																																																																																																																																																																																																																									
Última cotización	Diferencia semanal	semana anterior	mes anterior	año anterior	Mínimo campaña	Máximo campaña																																																																																																																																																																																																																																								
1 Euro	0,0000	0,0000	↑ +2,59	⇒ +0,00	⇒ +0,00	1,0799	1,1148																																																																																																																																																																																																																																							
<p>ARROZ CÁSCARA €/t <i>Elaboración Subdirección General de Cultivos Herbáceos e Industriales y Aceite de Oliva con fuente de los Comités de Gestión UE y la S. G. Estadísticas MAPA</i></p>																																																																																																																																																																																																																																														
<p>Unión Europea</p> <table border="1"> <tr> <td>ITALIA (japónica)</td> <td>s/c</td> <td>n/c</td> <td></td> <td>n/c</td> <td></td> <td>n/c</td> <td></td> <td>n/c</td> <td>403</td> <td>480</td> <td colspan="6"></td> </tr> <tr> <td>ITALIA (indica)</td> <td>s/c</td> <td>n/c</td> <td></td> <td>n/c</td> <td></td> <td>n/c</td> <td></td> <td>n/c</td> <td>480</td> <td>480</td> <td colspan="6"></td> </tr> <tr> <td>GRECIA (indica)</td> <td>s/c</td> <td>n/c</td> <td></td> <td>n/c</td> <td></td> <td>n/c</td> <td></td> <td>n/c</td> <td>500</td> <td>527</td> <td colspan="6"></td> </tr> </table> <p>España</p> <table border="1"> <tr> <td>ESPAÑA (japónica)</td> <td>504</td> <td>-0</td> <td>↓</td> <td>-0</td> <td>↓</td> <td>-6</td> <td>↓</td> <td>-5</td> <td>504</td> <td>612</td> <td colspan="6"></td> </tr> <tr> <td>ESPAÑA (indica)</td> <td>400</td> <td>+0</td> <td>⇒</td> <td>+0</td> <td>↓</td> <td>-25</td> <td>↓</td> <td>-29</td> <td>400</td> <td>535</td> <td colspan="6"></td> </tr> </table>																		ITALIA (japónica)	s/c	n/c		n/c		n/c		n/c	403	480							ITALIA (indica)	s/c	n/c		n/c		n/c		n/c	480	480							GRECIA (indica)	s/c	n/c		n/c		n/c		n/c	500	527							ESPAÑA (japónica)	504	-0	↓	-0	↓	-6	↓	-5	504	612							ESPAÑA (indica)	400	+0	⇒	+0	↓	-25	↓	-29	400	535																																																																																																																																														
ITALIA (japónica)	s/c	n/c		n/c		n/c		n/c	403	480																																																																																																																																																																																																																																				
ITALIA (indica)	s/c	n/c		n/c		n/c		n/c	480	480																																																																																																																																																																																																																																				
GRECIA (indica)	s/c	n/c		n/c		n/c		n/c	500	527																																																																																																																																																																																																																																				
ESPAÑA (japónica)	504	-0	↓	-0	↓	-6	↓	-5	504	612																																																																																																																																																																																																																																				
ESPAÑA (indica)	400	+0	⇒	+0	↓	-25	↓	-29	400	535																																																																																																																																																																																																																																				

EVOLUCIÓN DEL ARROZ BLANCO. CAMPAÑAS 2017/2018 A 2024/2025.



Fuente: Elaboración por la Subdirección General de Cultivos Herbáceos e Industriales y Aceite de Oliva del MAPA con datos del CIC

ARROZ BLANCO

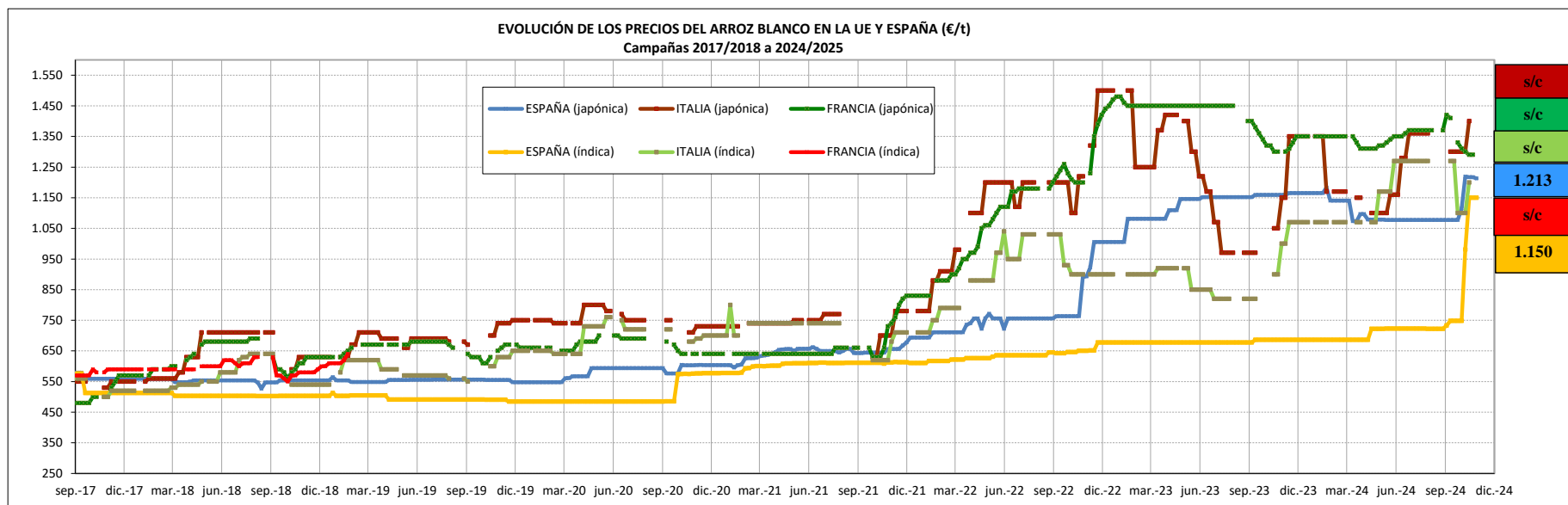
VARIACIONES PORCENTUALES SOBRE LA ÚLTIMA COTIZACIÓN

	MUNDIALES													
	Thailandia sin partidos	Thailandia parboiled	Thailandia 5%	Vietnam 25%	Vietnam 5%	Camboya 5%	India 5%	Pakistan 5%	USA 4%	Argentina 5%	Brazil 5%	Myanmar 5%	Uruguay 5%	
Última cotización \$/t	497	497	485	494	522	s/c	450	462	751	770	792	503	770	
% s/inicio campaña (*)	↓ -14	↓ -8	↓ -8	↓ -4	↓ -5	n/c	↓ -9	↓ -9	↑ +0	↓ -3	↑ +0	↓ -1	↓ -3	
% s/mes anterior (*)	↓ -8	↓ -5	↓ -5	↓ -2	↓ -2	n/c	↓ -9	↓ -3	↓ -0	↓ -2	↓ -2	↓ -0	↓ -1	
% s/semana anterior (*)	↓ -5	↓ -11	↓ -14	↓ -20	↓ -19	n/c	n/c	↓ -18	↑ +3	↑ +3	↑ +7	↓ -13	↑ +2	
% s/año anterior (*)	↓ -13	⇒ +0	⇒ +0	⇒ +0	⇒ +0	⇒ +0	⇒ +0	⇒ +0	⇒ +0	⇒ +0	⇒ +0	⇒ +0	⇒ +0	

(*) La comparativa de los precios mundiales se realiza en dólares en lugar de euros debido a que la depreciación anual del euro frente al dólar supera el 10% pudiendo dar lugar a valores positivos (en €) cuando en realidad son negativos (en \$).

PRECIO MEDIO CAMPAÑA 2024/2025

	MUNDIALES													
	Thailandia sin partidos	Thailandia parboiled	Thailandia 5%	Vietnam 25%	Vietnam 5%	Camboya 5%	India 5%	Pakistan 5%	USA 4%	Argentina 5%	Brazil 5%	Uruguay 5%	Myanmar 5%	
Media (\$/t)	539	534	527	512	543	n/c	484	503	746	788	n/c	776	510	
Máximo (\$/t)	578	570	566	528	562	n/c	492	540	752	798	n/c	796	522	
Mínimo (\$/t)	497	497	485	494	522	n/c	450	462	729	770	n/c	703	503	



Fuente: Elaboración por la Subdirección General de Cultivos Herbáceos e Industriales y Aceite de Oliva del MAPA con datos de la Comisión Europea. D.G. Agricultura.

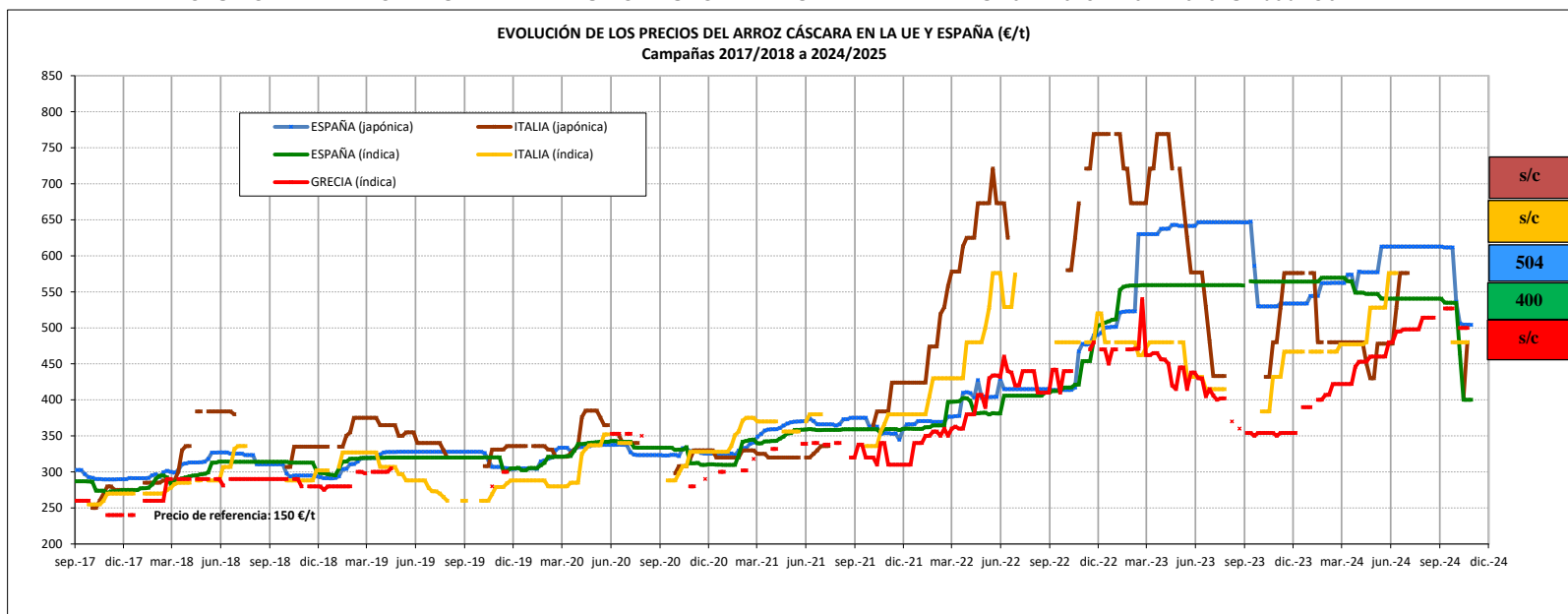
VARIACIONES PORCENTUALES SOBRE LA ÚLTIMA COTIZACIÓN

UNIÓN EUROPEA Y ESPAÑA							
	ESPAÑA (japónica)	ITALIA (japónica)	FRANCIA (japónica)	ESPAÑA (indica)	ITALIA (indica)	FRANCIA (indica)	ESPAÑA (indica parboiled)
Última cotización €/t	1.213	s/c	s/c	1.150	s/c	s/c	1.075
% s/inicio campaña (*)	↑ +13	n/c	n/c	↑ +54	n/c	n/c	↑ +37
% s/mes anterior (*)	↑ +9	n/c	n/c	↑ +54	n/c	n/c	↑ +37
% s/semana anterior (*)	↓ -0	n/c	n/c	→ +0	n/c	n/c	→ +0
% s/año anterior (*)	↑ +5	n/c	n/c	↑ +68	n/c	n/c	↑ +51

PRECIO MEDIO CAMPAÑA 2024/2025

UNIÓN EUROPEA Y ESPAÑA							
	ESPAÑA (japónica)	ITALIA (japónica)	FRANCIA (japónica)	ESPAÑA (indica)	ITALIA (indica)	FRANCIA (indica)	ESPAÑA (indica parboiled)
Media (€/t)	1.152	1.317	1.322	928	1.173	n/c	919
Máximo (€/t)	1.219	1.400	1.410	1.150	1.270	n/c	1.075
Mínimo (€/t)	1.077	1.300	1.290	748	1.100	n/c	786

EVOLUCIÓN DEL ARROZ CÁSCARA EN LA UNIÓN EUROPEA Y ESPAÑA. CAMPAÑAS 2017/2018 A 2024/2025. Unidad: €/t



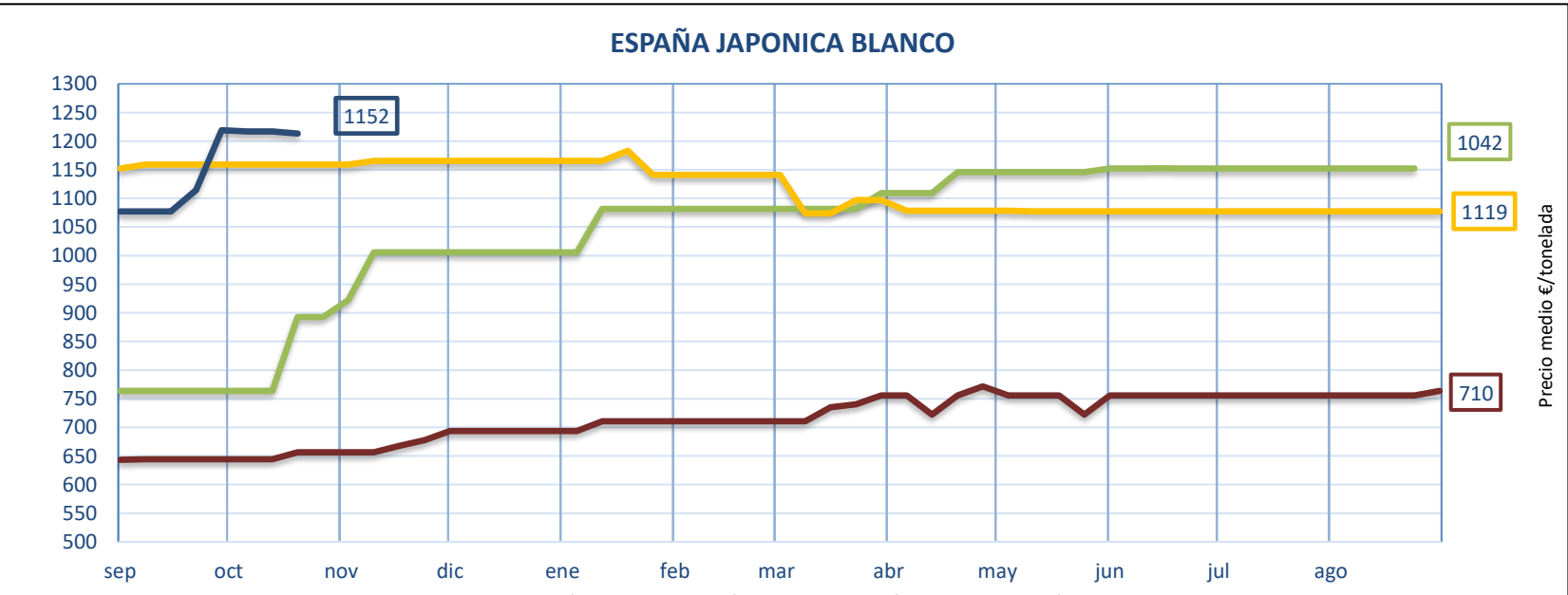
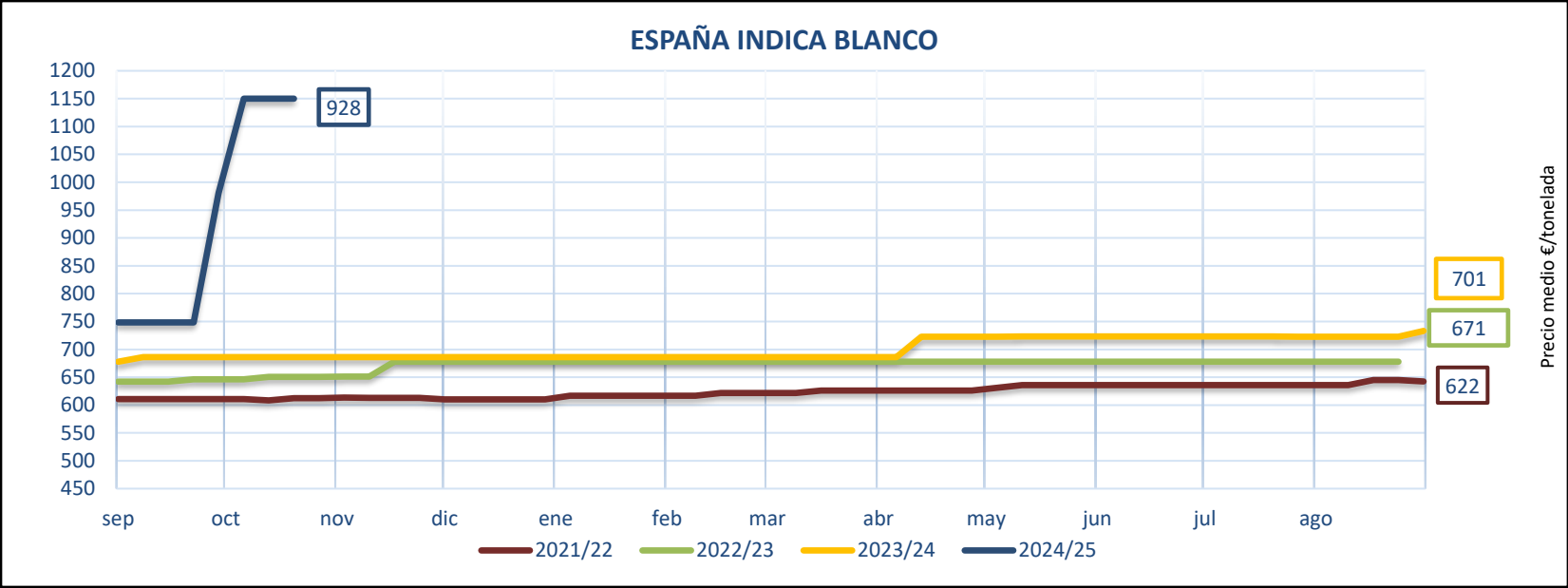
ARROZ CÁSCARA

VARIACIONES PORCENTUALES SOBRE LA ÚLTIMA COTIZACIÓN

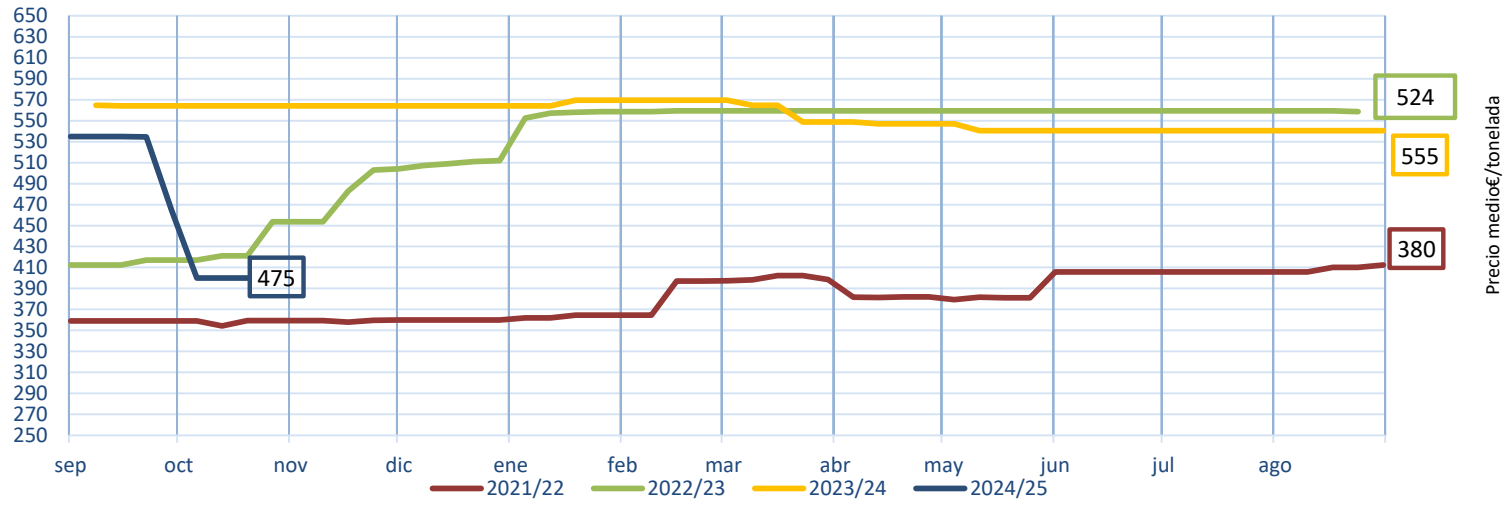
	UNIÓN EUROPEA Y ESPAÑA				
	ESPAÑA (japónica)	ITALIA (japónica)	ESPAÑA (indica)	ITALIA (indica)	GRECIA (indica)
Última cotización €/t	504	s/c	400	s/c	s/c
% s/inicio campaña	↓ -18	n/c	↓ -25	n/c	n/c
% s/mes anterior	↓ -6	n/c	↓ -25	n/c	n/c
% s/semana anterior	↓ -0	n/c	⇒ +0	n/c	n/c
% s/año anterior	↓ -5	n/c	↓ -29	n/c	n/c

PRECIO MEDIO CAMPAÑA 2024/2025

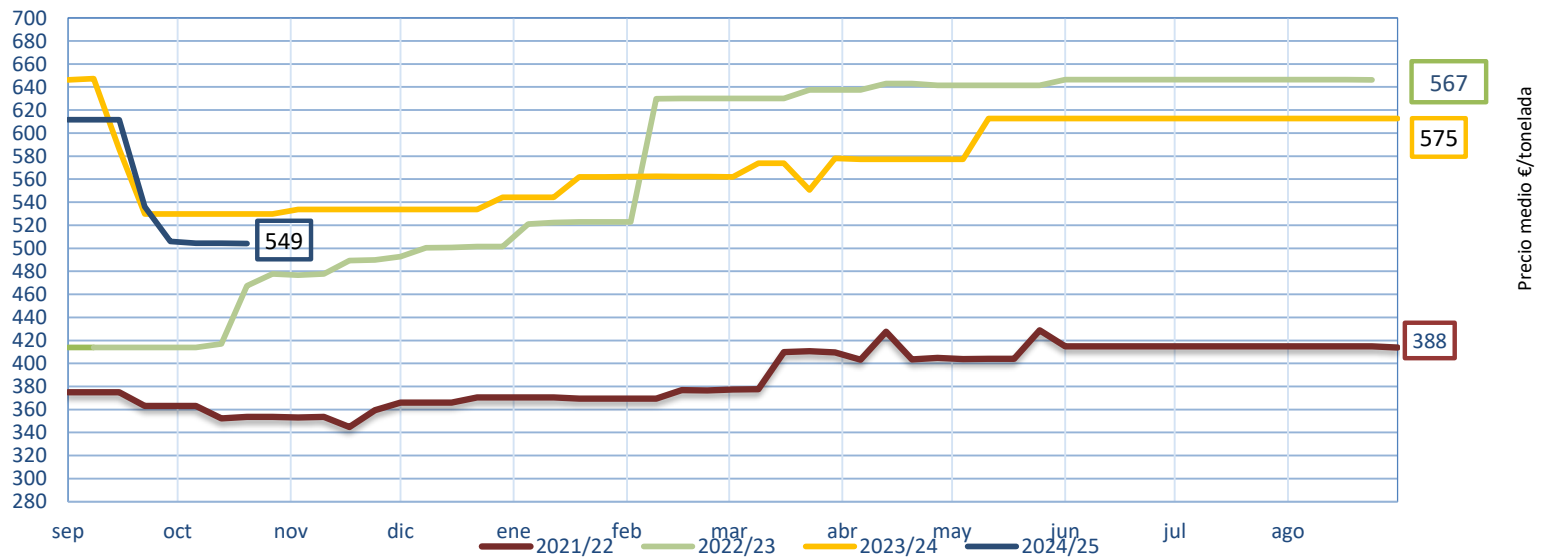
	UNIÓN EUROPEA Y ESPAÑA				
	ESPAÑA (japónica)	ITALIA (japónica)	ESPAÑA (indica)	ITALIA (indica)	GRECIA (indica)
Media (€/t)	549	442	475	480	514
Máximo (€/t)	612	480	535	480	527
Mínimo (€/t)	504	403	400	480	500



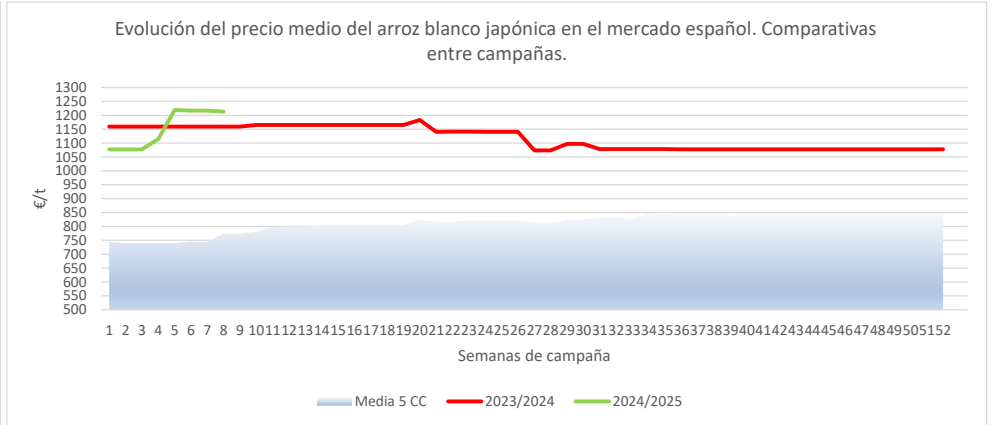
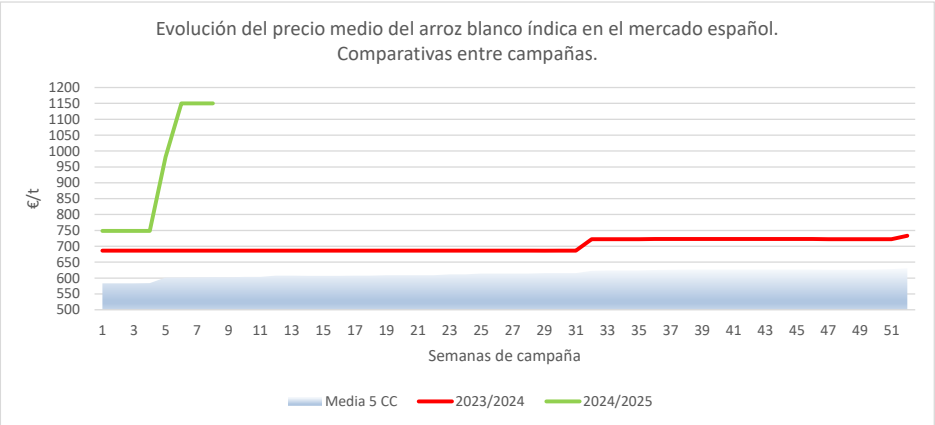
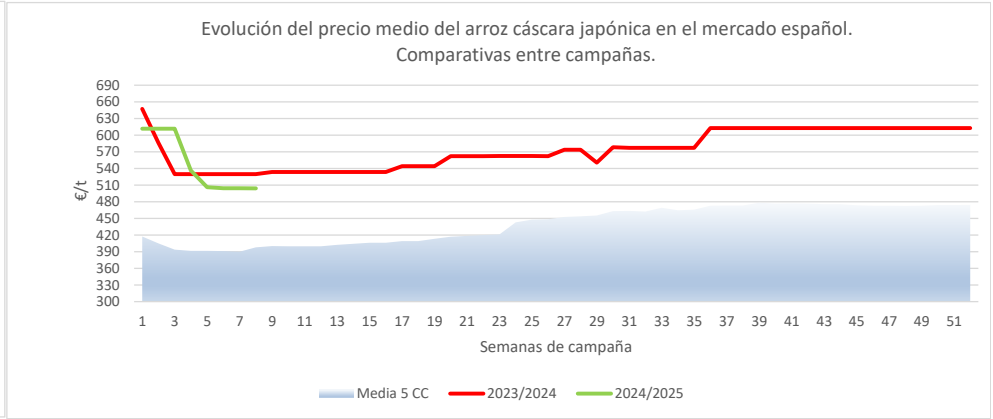
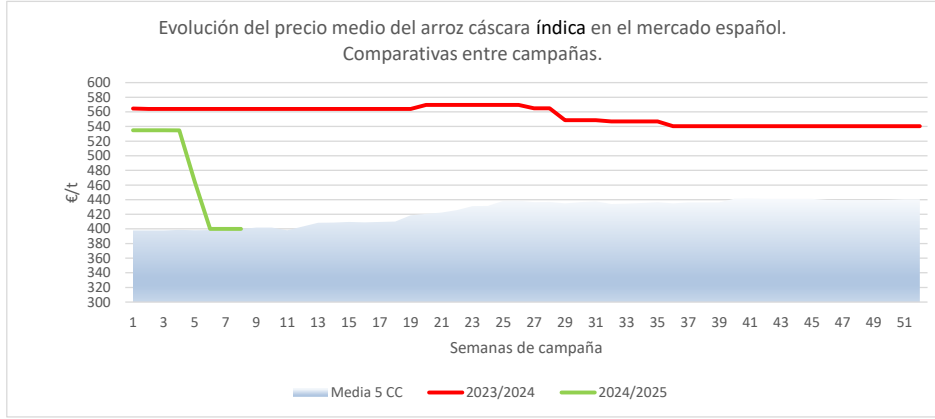
ESPAÑA INDICA CÁSCARA



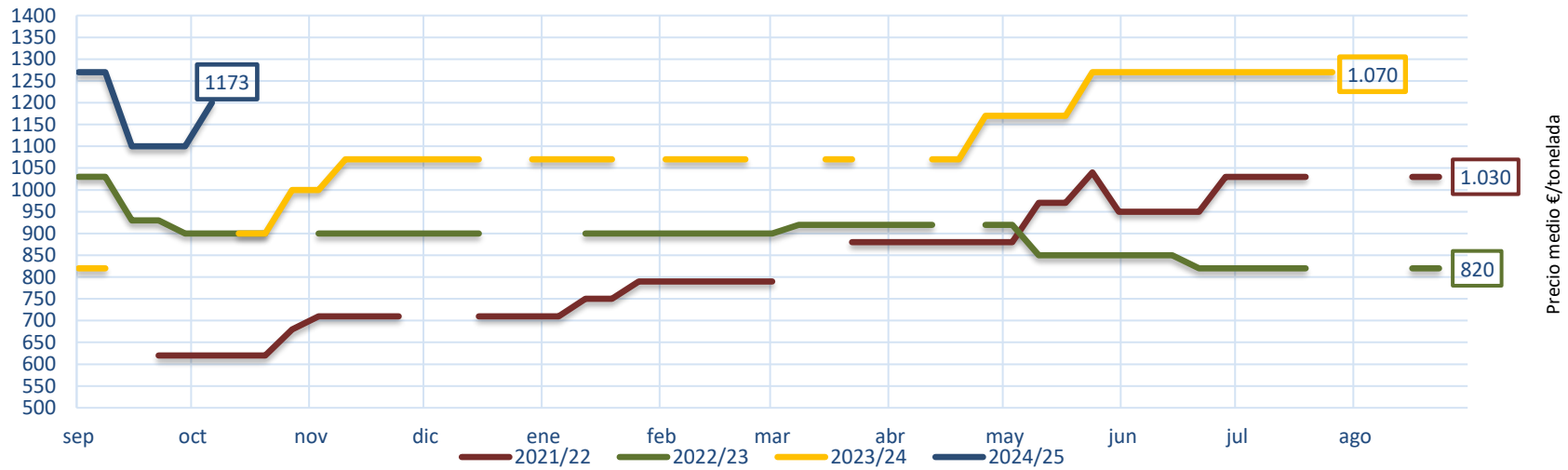
ESPAÑA JAPONICA CÁSCARA



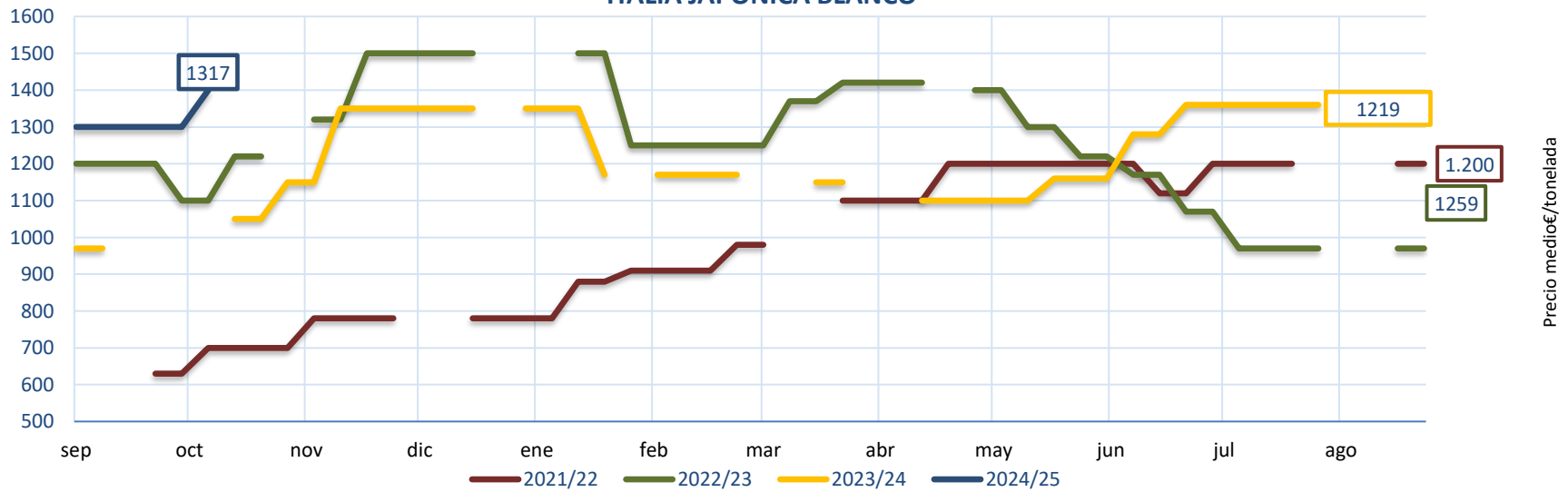
EVOLUCIÓN DEL PRECIO MEDIO DEL ARROZ. COMPARATIVA ENTRE CAMPAÑAS.



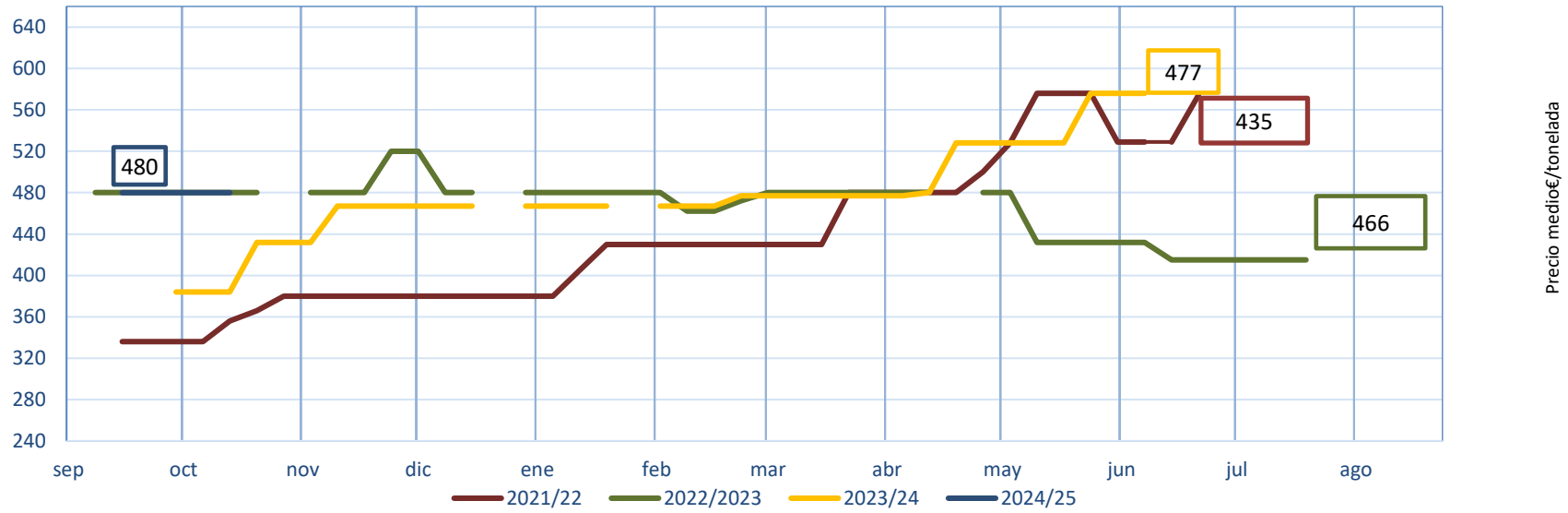
ITALIA INDICA BLANCO



ITALIA JAPONICA BLANCO



ITALIA INDICA CÁSCARA



ITALIA JAPONICA CÁSCARA

