

**SEGUIMIENTO DE LOS MERCADOS DE OLEAGINOSAS
Y DEL MERCADO NACIONAL DE LEGUMINOSAS GRANO**

Campaña 2024/2025

***JULIO 2024
Semana 27***

ÍNDICE:

Mercado oleaginosas: Precios mundiales, comunitarios y nacionales

Mercado nacional de leguminosas grano

Resumen semanal

Evolución por campañas de los precios de las semillas oleaginosas:

- Precios mundiales de la soja
- Precios mundiales, comunitarios y nacionales del girasol
- Precios mundiales, comunitario y nacional de la colza

Evolución por campañas de los precios de las tortas o harinas de las oleaginosas

- Precios mundiales de la torta de soja
- Precios nacionales de las harinas/tortas oleaginosas

Evolución anual

- Comparativa de las principales oleaginosas
- Precios de las semillas de oleaginosas
- Precios de las tortas de oleaginosas

Comparativa por campañas de los precios nacionales:

- Precios nacionales de oleaginosas
- Precios nacionales de leguminosas grano

Precios nacionales semillas oleaginosas: Semana 27 (del 1 al 7 de julio)

Precios nacionales harinas/tortas oleaginosas: 12 de julio

Precios mundiales y comunitarios: 9 de julio

Los datos de los precios están referidos a la campaña de comercialización que empieza el 1 de julio hasta el 30 de junio del año siguiente.

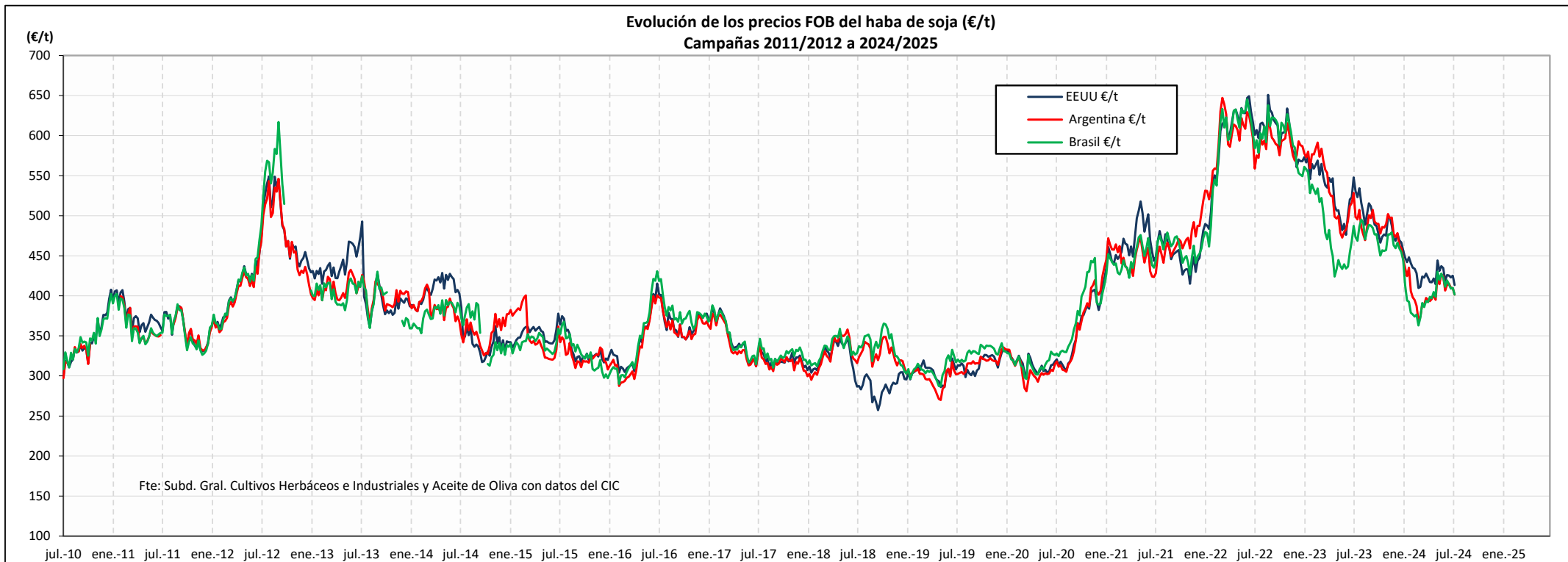
Nota: Entre las informaciones manejadas para elaborar este informe se encuentran las de la S. G. Análisis, Coordinación y Estadísticas de la Subsecretaría del MAPA, el Consejo Internacional de Cereales (CIC), la FAO, el USDA, la Comisión Europea, Mercolleida y diversas publicaciones del ámbito agrario nacional e internacional.

PRECIOS SEMANALES SEMILLAS OLEAGINOSAS. CAMPAÑA 2024/25										
Semana 27. Julio 2024										
	Última cotización \$/t	Diferencia semanal \$/t	% sobre la cotización			Campaña 2024/25				
			semana anterior	mes anterior	año anterior	Mínimo campaña \$/t	Máximo campaña \$/t			
HABA DE SOJA \$/t <small>Elaboración Subdirección General de Cultivos Herbáceos e Industriales y Aceite de Oliva con fuente del Consejo Internacional de Cereales (CIC)</small>										
Mundiales										
EEUU (Golfo)	447	-9	↓ -2	↓ -2	↓ -23	447	456			
Argentina (Up River)	434	-5	↓ -1	↓ -2	↓ -21	434	439			
Brasil (Paraná)	434	-6	↓ -1	↓ -4	↓ -17	434	440			
COLZA \$/t <small>Elaboración Subdirección General de Cultivos Herbáceos e Industriales y Aceite de Oliva con fuente del Consejo Internacional de Cereales (CIC) y de la SGACE del MAPA</small>										
Mundiales										
Canadá (Vancouver)	492	-15	↓ -3	⇒ +0	↓ -22	492	507			
Australia (Kwinana)	523	+24	↑ +5	↑ +4	↓ -3	499	523			
Ucrania	455	+15	↑ +3	↑ +5	↑ +35	440	455			
Unión Europea										
Francia (Marsella)	520	-8	↓ -2	↑ +3	↑ +3	520	528			
España										
Precio medio	451	+4	⇒ +1	⇒ +0	↓ -9	446	451			
GIRASOL \$/t <small>Elaboración Subdirección General de Cultivos Herbáceos e Industriales y Aceite de Oliva con fuente del Consejo Internacional de Cereales (CIC) y de la SGACE del MAPA</small>										
Mundiales										
Ucrania	385	+0	⇒ +0	⇒ +0	↑ +12	385	385			
Unión Europea										
Francia (Burdeos)	481	-17	↓ -3	↑ +1	↓ -6	481	498			
España										
Precio medio convencional	416	+3	⇒ +1	⇒ +1	↓ -29	413	416			
Precio medio alto oleico	495	+4	⇒ +1	⇒ +1	↓ -24	491	495			
LEGUMINOSAS GRANO \$/t <small>Elaboración Subdirección General de Cultivos Herbáceos e Industriales y Aceite de Oliva con fuente de la SGACE del MAPA</small>										
España										
Precio medio guisantes secos	300	+2	⇒ +1	↓ -3	↓ -14	298	300			
Precio medio habas secas	345	+3	⇒ +1	⇒ +1	↓ -19	342	345			
Precio medio lentejas	756	+53	↑ +7	↑ +7	↓ -11	704	756			
Precio medio garbanzos	782	+20	↑ +3	↑ +3	↓ -6	762	782			

s/c: sin cotización; n/c: no comparable

PRECIOS SEMANALES TORTAS/HARINAS OLEAGINOSAS. CAMPAÑA 2024/25										
Semana 27. Julio 2024										
	Última cotización \$/t	Diferencia semanal \$/t	% sobre la cotización			Campaña 2024/25				
			semana anterior	mes anterior	año anterior	Mínimo campaña \$/t	Máximo campaña \$/t			
TORTA DE SOJA \$/t <small>Elaboración Subdirección General de Cultivos Herbáceos e Industriales y Aceite de Oliva con fuente del Consejo Internacional de Cereales (CIC)</small>										
Mundiales										
EEUU (Golfo)	415	-6	↓ -1	↓ -6	↓ -14	415	421			
Argentina (Up River)	373	-8	↓ -2	↓ -9	↓ -22	373	381			
Brasil (Paraná)	372	-4	↓ -1	↓ -9	↓ -21	372	376			
TORTA/HARINA COLZA Y GIRASOL \$/t <small>Elaboración Subdirección General de Cultivos Herbáceos e Industriales y Aceite de Oliva con fuente del Consejo Internacional de Cereales (CIC) y MERCOLLEIDA</small>										
Mundiales										
Torta de girasol										
Argentina (Up River)	258	+0	⇒ +0	⇒ +0	↑ +16	258	258			
Unión Europea										
Torta de colza										
Alemania (Hamburgo)	299	+0	⇒ +0	↓ -8	↓ -7	299	299			
España										
Mercolleida										
Harina Colza 00	368	+24	↑ +7	↓ -1	↓ -12	343	368			
Harina Soja 47%	459	-22	↓ -5	↓ -8	↓ -14	459	482			
Harina Girasol alta proteina 34-36%	305	-6	↓ -2	↓ -4	↓ -15	305	311			
Harina Girasol integral 28%	232	+9	↑ +4	⇒ +1	↓ -26	223	232			
Tipo de cambio EUR/USD <small>Elaboración Subdirección General de Cultivos Herbáceos e Industriales y Aceite de Oliva con fuente del Consejo Internacional de Cereales (CIC)</small>										
Campaña 2024/25										
Dólares USA										
% sobre la cotización										
Euro	Última cotización	Diferencia semanal	semana anterior	mes anterior	año anterior	Mínimo campaña	Máximo campaña			
	1,0811	0,0081	⇒ +0,76	⇒ +0,76	↓ -1,64	1,0730	1,0811			

EVOLUCIÓN DEL PRECIO DEL HABA SOJA. CAMPAÑAS 2011/12 A 2024/2025

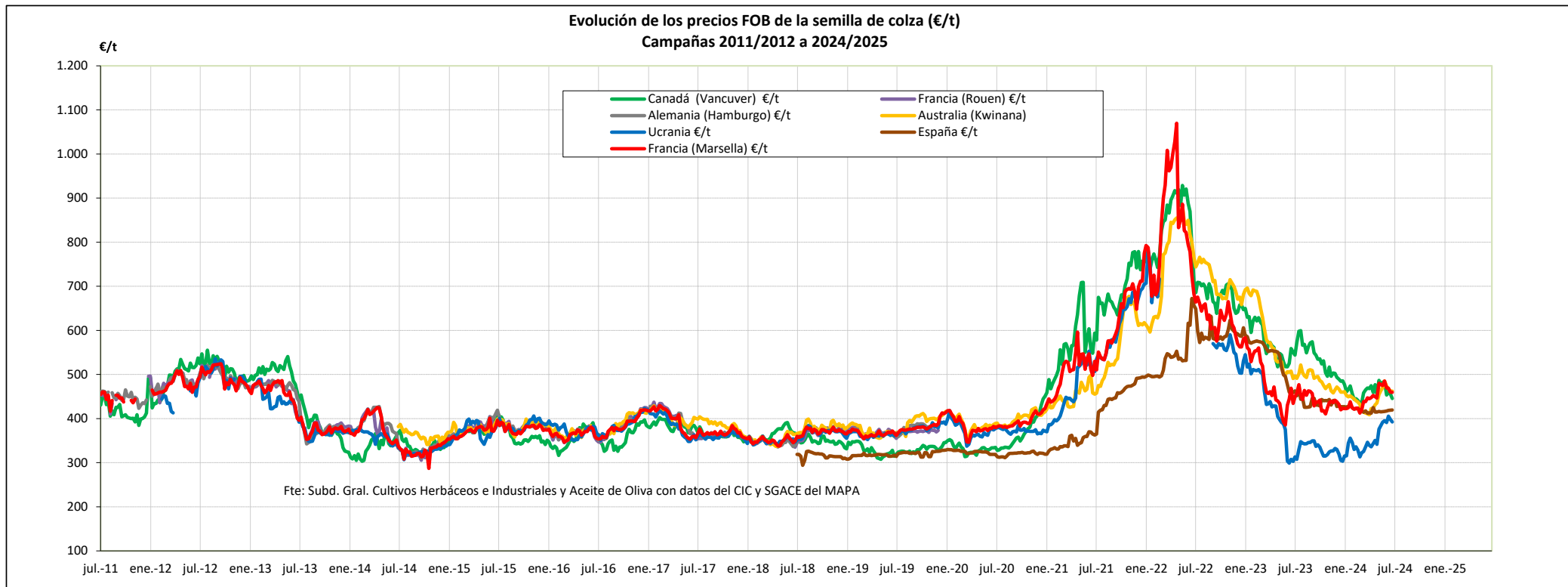


Fuente: Elaboración por la Subdirección General de Cultivos Herbáceos e Industriales y Aceite de Oliva del MAPA con datos del Consejo Internacional de Cereales

	MUNDIALES SOJA		
	EEUU (Golfo)	Argentina (Up River)	Brasil (Paraná)
Última cotización €/t	413,48	401,45	401,45
% s/inicio campaña	↓ -3	↓ -2	↓ -2
% s/mes anterior	↓ -3	↓ -3	↓ -4
% s/semana anterior	↓ -3	↓ -2	↓ -2
% s/año anterior	↓ -22	↓ -19	↓ -15

	MUNDIALES		
	EEUU (Golfo)	Argentina (Up River)	Brasil (Paraná)
Campaña 24/25			
Media (€/t)	419,23	405,30	405,77
Máximo (€/t)	424,99	409,15	410,08
Mínimo (€/t)	413,48	401,45	401,45

EVOLUCIÓN DE LA COLZA. CAMPAÑAS 2011/12 A 2024/2025

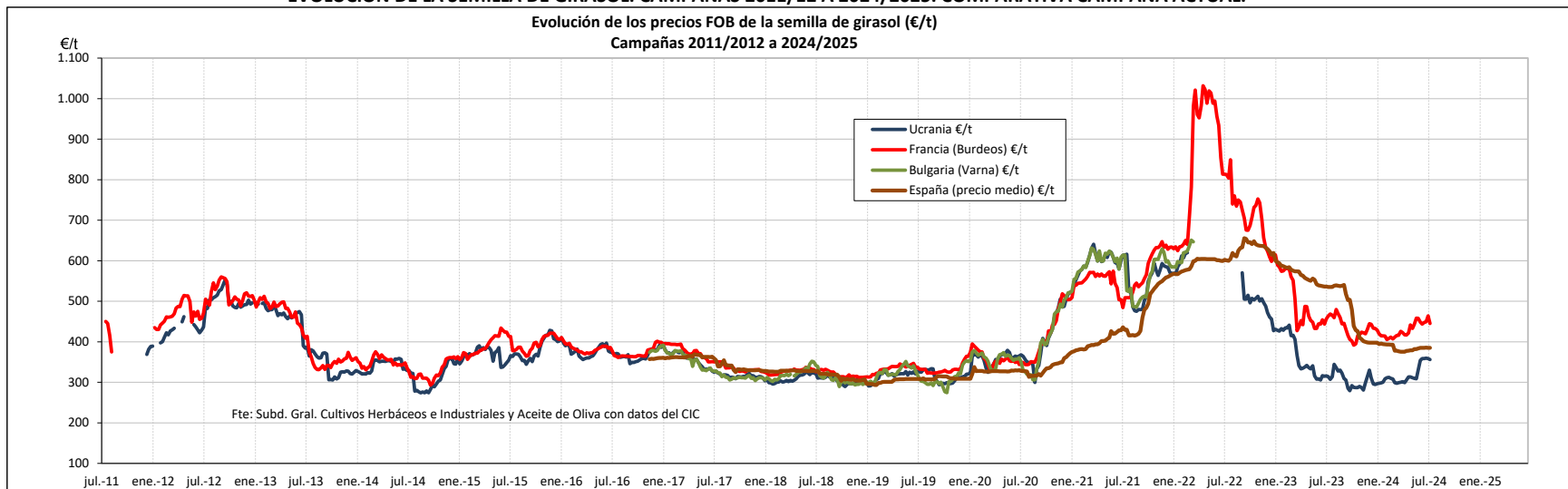


Fuente: Elaboración por la Subdirección General de Cultivos Herbáceos e Industriales y Aceite de Oliva del MAPA con datos del Consejo Internacional de Cereales y la SG de Análisis, Coordinación y Estadísticas del MAPA.

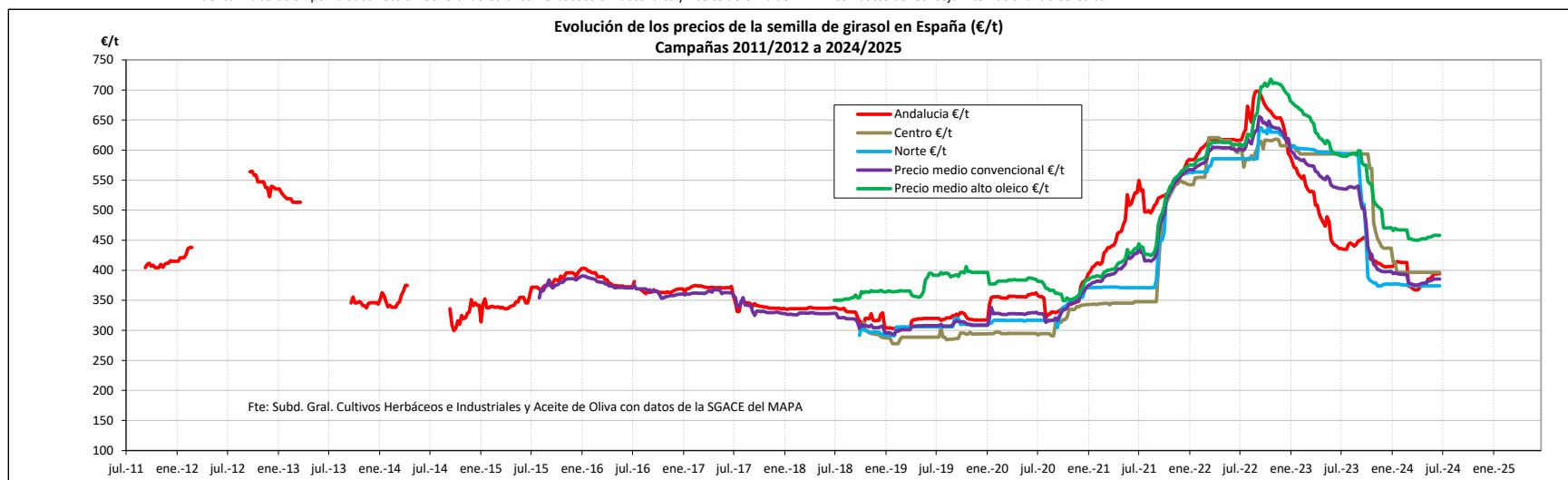
	MUNDIAL			UE	ESPAÑA
	Canadá (Vancouver)	Australia (Kwinana)	Ucrania	Francia (Marsella)	Precio medio
Última cotización €/t	455,10	483,78	420,88	481,00	416,89
% s/inicio campaña	↓ -4	↑ +4	↑ +3	↓ -2	⇒ +0
% s/mes anterior	↓ -1	↑ +3	↑ +4	↑ +3	↓ -0
% s/semana anterior	↓ -4	↑ +4	↑ +3	↓ -2	⇒ +0
% s/año anterior	↓ -20	↓ -2	↑ +37	↑ +5	↓ -8

Campaña 24/25	MUNDIAL			UE	ESPAÑA
	Canadá (Vancouver)	Australia (Kwinana)	Ucrania	Francia (Marsella)	Precio medio
Media (€/t)	463,81	474,42	415,48	486,55	416,45
Máximo (€/t)	472,52	483,78	420,88	492,10	416,89
Mínimo (€/t)	455,10	465,07	410,08	481,00	416,00

EVOLUCIÓN DE LA SEMILLA DE GIRASOL. CAMPAÑAS 2011/12 A 2024/2025. COMPARATIVA CAMPAÑA ACTUAL.



Fuente: Elaboración por la Subdirección General de Cultivos Herbáceos e Industriales y Aceite de Oliva del MAPA con datos del Consejo Internacional de Cereales.

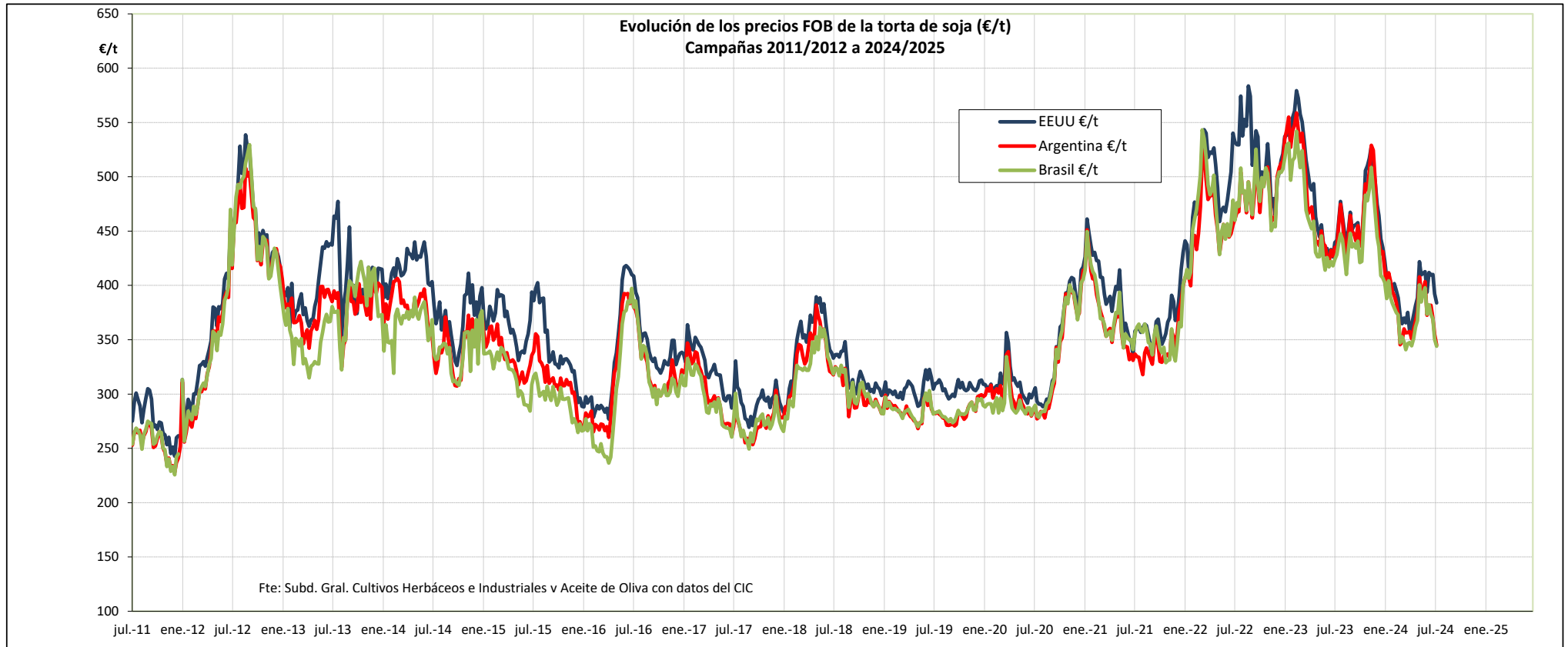


Fuente: Elaboración por la Subdirección General de Cultivos Herbáceos e Industriales y Aceite de Oliva del MAPA con datos de la SG de Análisis, Coordinación y Estadísticas del MAPA.

	MUNDIAL	UE	ESPAÑA				
	Ucrania	Francia (Bordeos)	Andalucía	Centro	Norte	Precio medio Girasol convencional	Precio medio Girasol alto oleico
Última cotización €/t	356,13	444,93	393,58	396,43	374,22	385,16	457,88
% s/inicio campaña	↓ -1	↓ -4	⇒ +0,0	⇒ +0,0	⇒ +0,0	⇒ +0,0	⇒ +0,0
% s/mes anterior	↓ -1	⇒ +0	↓ -0,1	⇒ +0,0	⇒ +0,0	↓ -0,1	↓ -0,1
% s/semana anterior	↓ -1	↓ -4	⇒ +0,0	⇒ +0,0	⇒ +0,0	⇒ +0,0	⇒ +0,0
% s/año anterior	↑ +13	↓ -4	↓ -9,6	↓ -33,2	↓ -37,0	↓ -28,0	↓ -22,3

Campaña 24/25	MUNDIAL	UE	ESPAÑA				
	Ucrania	Francia (Bordeos)	Andalucía	Centro	Norte	Precio medio Girasol convencional	Precio medio Girasol alto oleico
Media (€/t)	357,47	454,53	393,58	396,43	374,22	385,16	457,88
Máximo (€/t)	358,82	464,14	393,58	396,43	374,22	385,16	457,88
Mínimo (€/t)	356,13	444,93	393,58	396,43	374,22	385,16	457,88

EVOLUCIÓN DE LA TORTA DE SOJA. CAMPAÑAS 2011/12 A 2024/2025

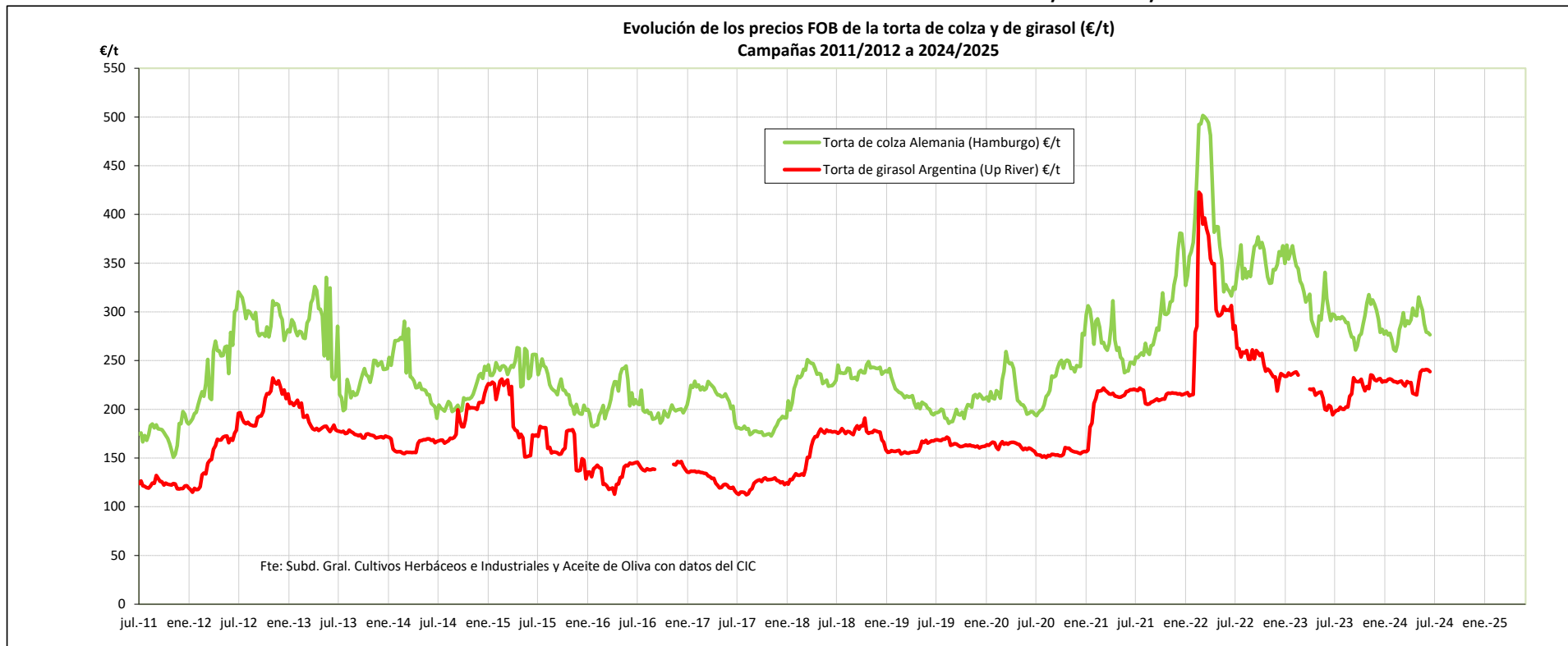


Fuente: Elaboración por la Subdirección General de Cultivos Herbáceos e Industriales y Aceite de Oliva del MAPA con datos del Consejo Internacional de Cereales.

	MUNDIALES		
	EEUU (Golfo)	Argentina (Up River)	Brasil (Paraná)
Última cotización €/t	383,88	345,03	344,10
% s/inicio campaña	↓ -2	↓ -3	↓ -2
% s/mes anterior	↓ -7	↓ -9	↓ -10
% s/semana anterior	↓ -2	↓ -3	↓ -2
% s/año anterior	↓ -13	↓ -21	↓ -20

	MUNDIALES		
	EEUU (Golfo)	Argentina (Up River)	Brasil (Paraná)
Campaña 24/25			
Media (€/t)	388,12	350,06	347,27
Máximo (€/t)	392,37	355,09	350,43
Mínimo (€/t)	383,88	345,03	344,10

EVOLUCIÓN DE LA TORTA DE COLZA Y DE GIRASOL. CAMPAÑAS 2011/12 A 2024/2025



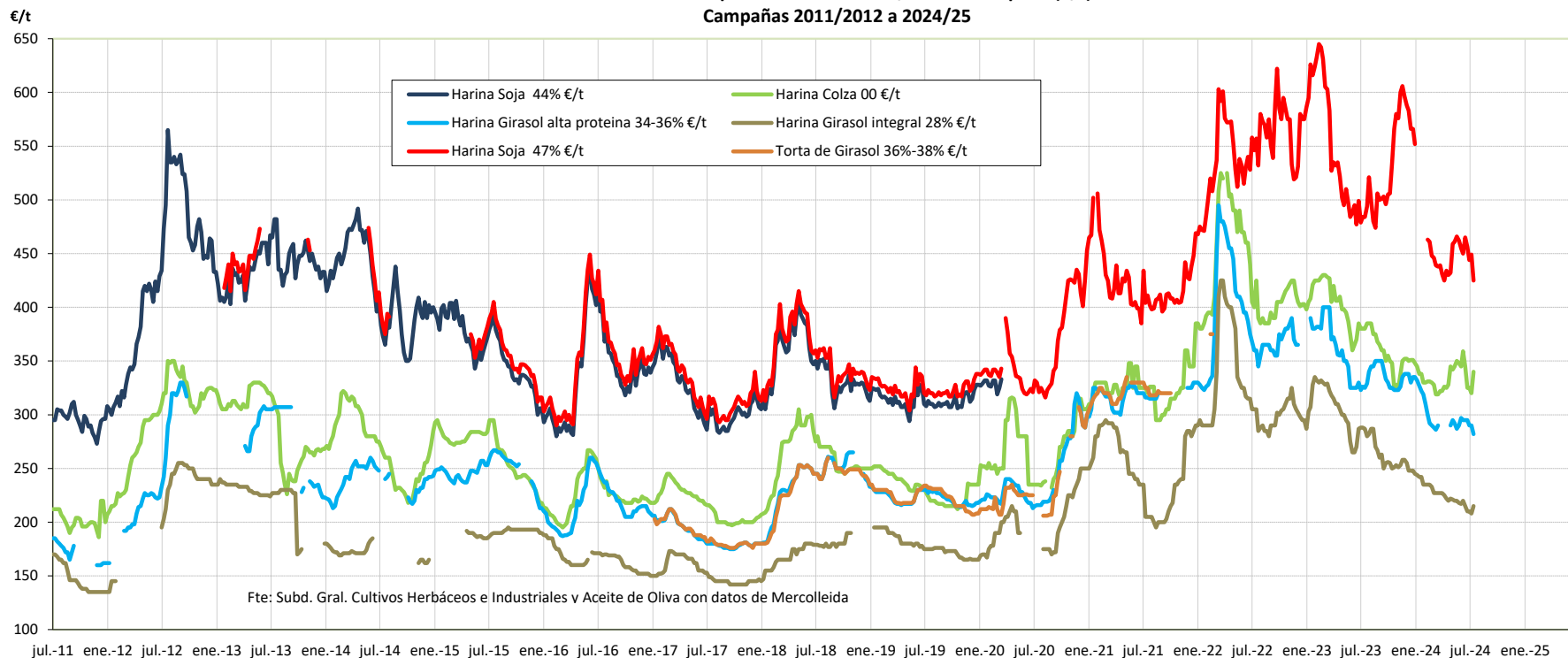
Fuente: Elaboración por la Subdirección General de Cultivos Herbáceos e Industriales y Aceite de Oliva del MAPA con datos del Consejo Internacional de Cereales.

	Torta Colza	Torta Girasol
	Alemania (Hamburgo)	Argentina (Up River)
Última cotización €/t	276,58	238,65
% s/inicio campaña	↓ -1	↓ -1
% s/mes anterior	↓ -8	↓ -1
% s/semana anterior	↓ -1	↓ -1
% s/año anterior	↓ -5	↑ +18

	Torta Colza	Torta Girasol
	Alemania (Hamburgo)	Argentina (Up River)
Campaña 24/25		
Media (€/t)	277,62	239,55
Máximo (€/t)	278,67	240,46
Mínimo (€/t)	276,58	238,65

EVOLUCIÓN DE LAS HARINAS/TORTAS EN ESPAÑA. CAMPAÑAS 2011/12 A 2024/2025

Evolución de los precios de las harinas/tortas en España (€/t)
Campañas 2011/2012 a 2024/25

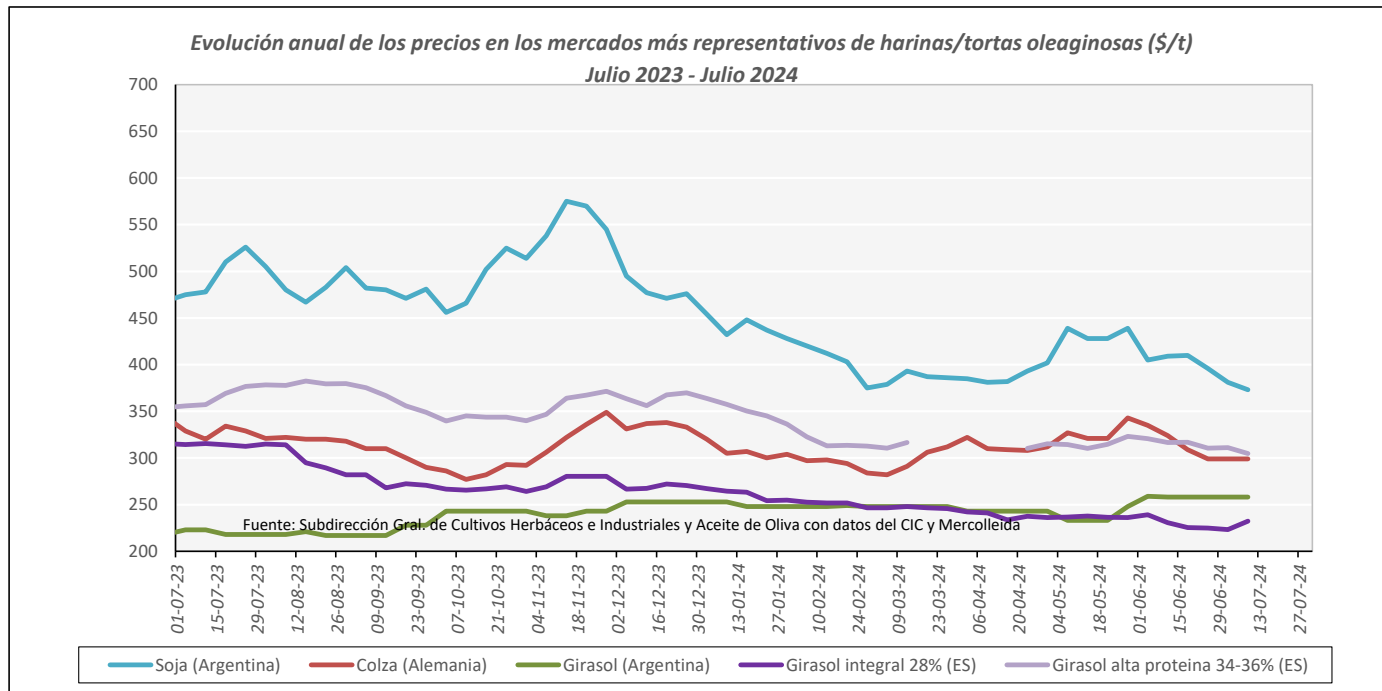
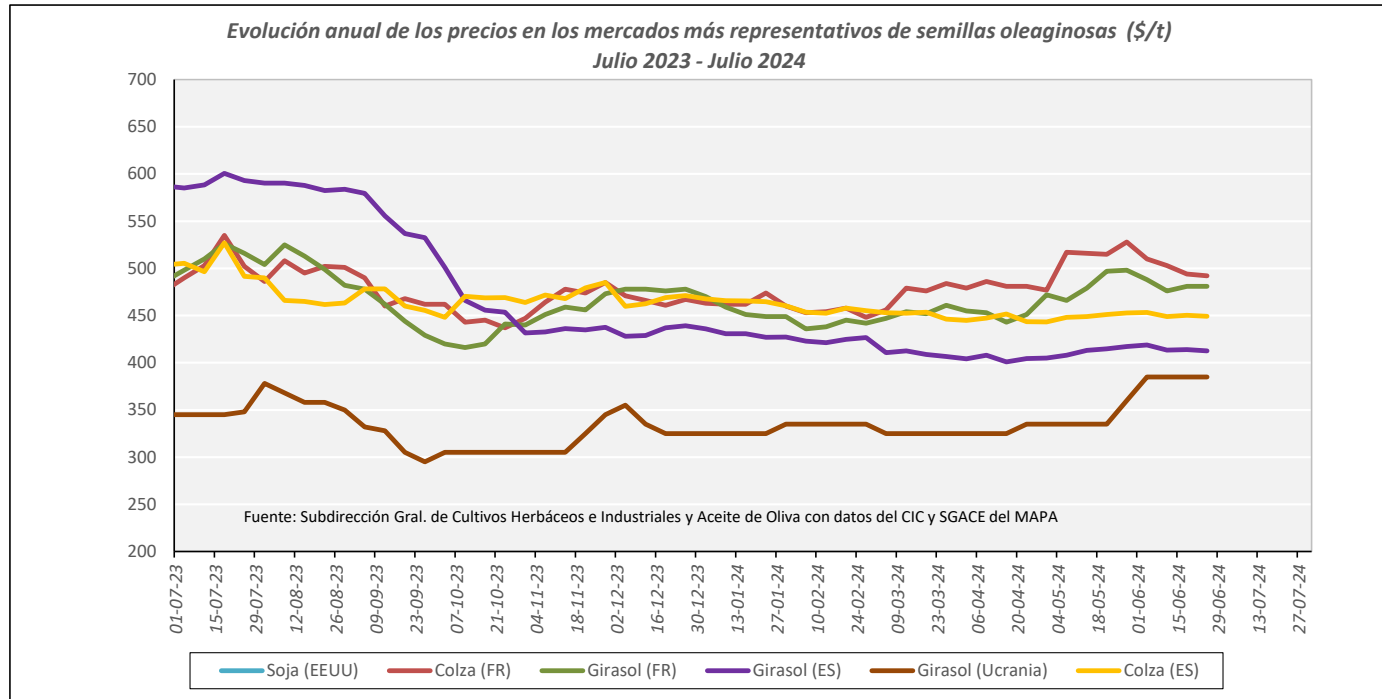


Fuente: Elaboración por la Subdirección General de Cultivos Herbáceos e Industriales y Aceite de Oliva del MAPA con datos de Mercolleida.

	ESPAÑA			
	Harina Soja 47%	Harina Colza 00	Harina Girasol 34-36%	Harina Girasol 28%
Última cotización €/t	425,00	340,00	282,00	215,00
% s/inicio campaña	↓ -5	↑ +6	↓ -3	↑ +3
% s/mes anterior	↓ -9	↓ -1	↓ -4	⇒ +0
% s/semana anterior	↓ -5	↑ +6	↓ -3	↑ +3
% s/año anterior	↓ -12	↓ -11	↓ -13	↓ -25

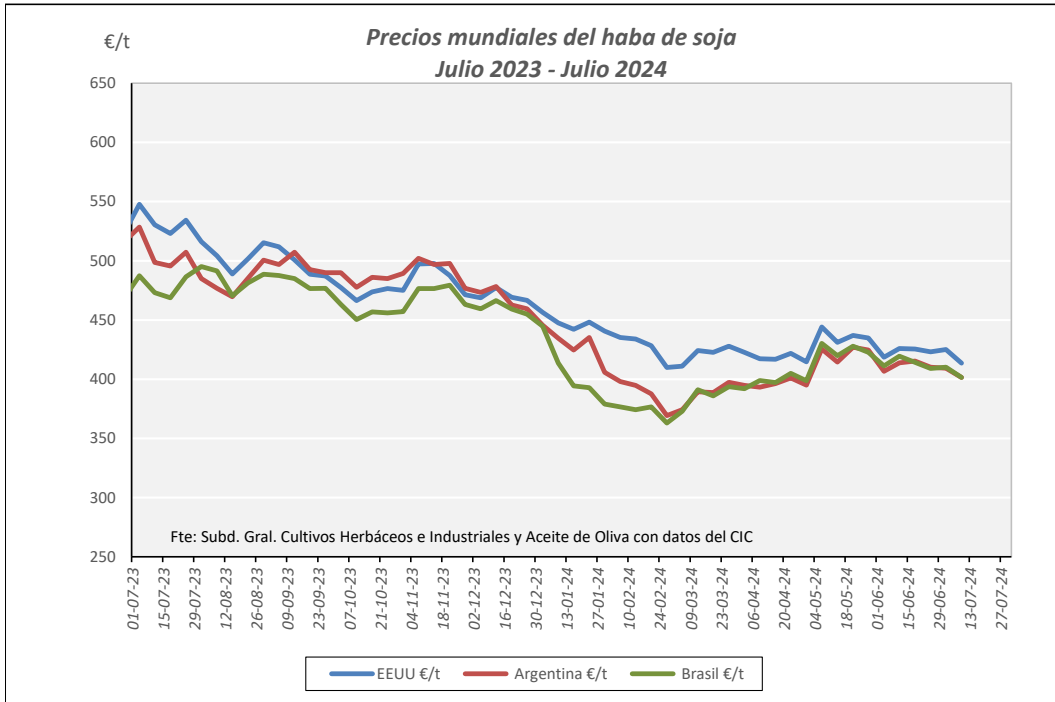
	ESPAÑA			
	Harina Soja 47%	Harina Colza 00	Harina Girasol 34-36%	Harina Girasol 28%
Campaña 24/25				
Media (€/t)	437,00	330,00	286,00	211,50
Máximo (€/t)	449,00	340,00	290,00	215,00
Mínimo (€/t)	425,00	320,00	282,00	208,00

EVOLUCIÓN ANUAL OLEAGINOSAS. COMPARATIVA DE LAS PRINCIPALES OLEAGINOSAS

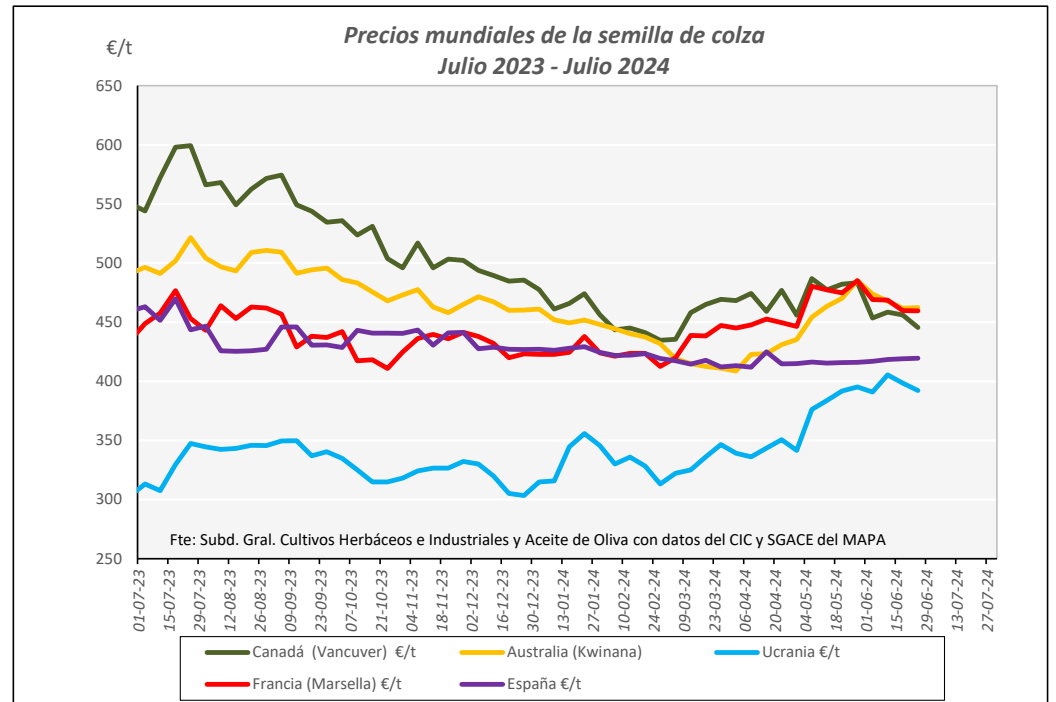


Fuente: Elaboración Subd. Gral. Cultivos Herbáceos e Industriales con datos del Consejo Internacional de Cereales, SG de Análisis, Coordinación y Estadística del MAPA y Mercolleida.

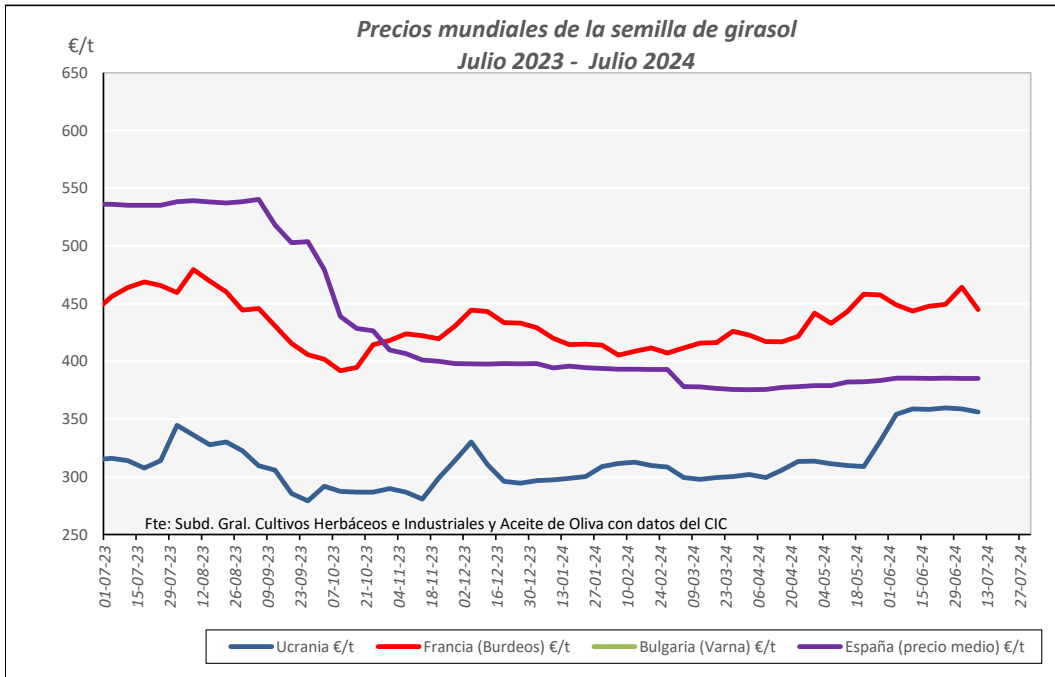
EVOLUCIÓN ANUAL. PRECIOS SEMILLAS OLEAGINOSAS (€/t)



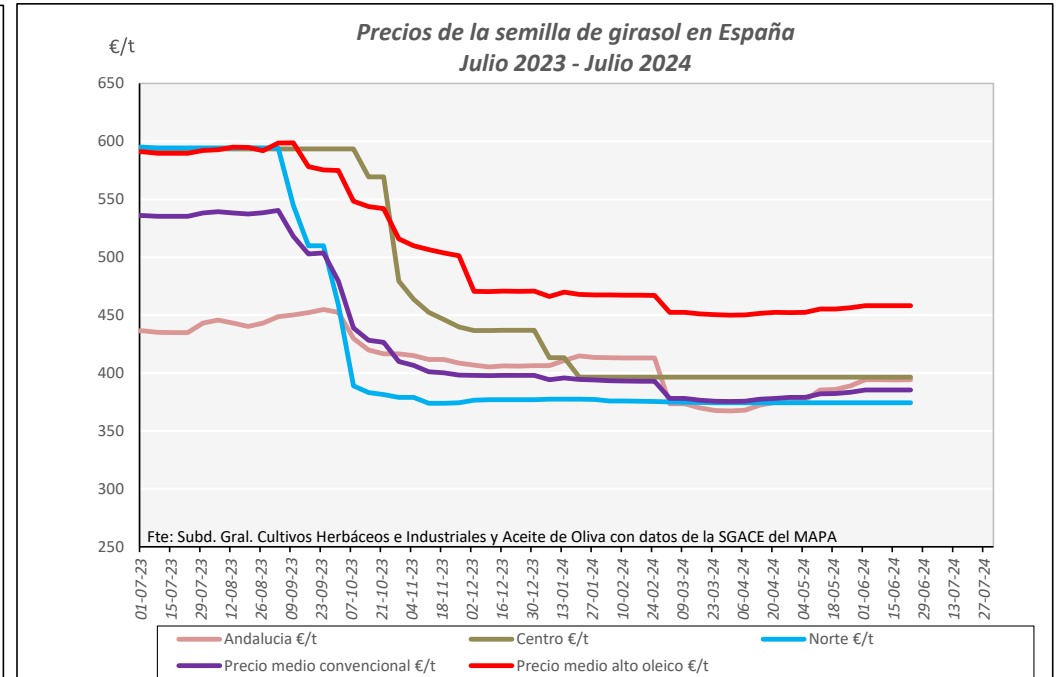
Fuente: Elaboración Subd. Gral. Cultivos Herbáceos e Industriales y Aceite de Oliva con datos del Consejo Internacional de Cereales



Fuente: Elaboración Subd. Gral. Cultivos Herbáceos e Industriales y Aceite de Oliva con datos del CIC y SGACE del MAPA

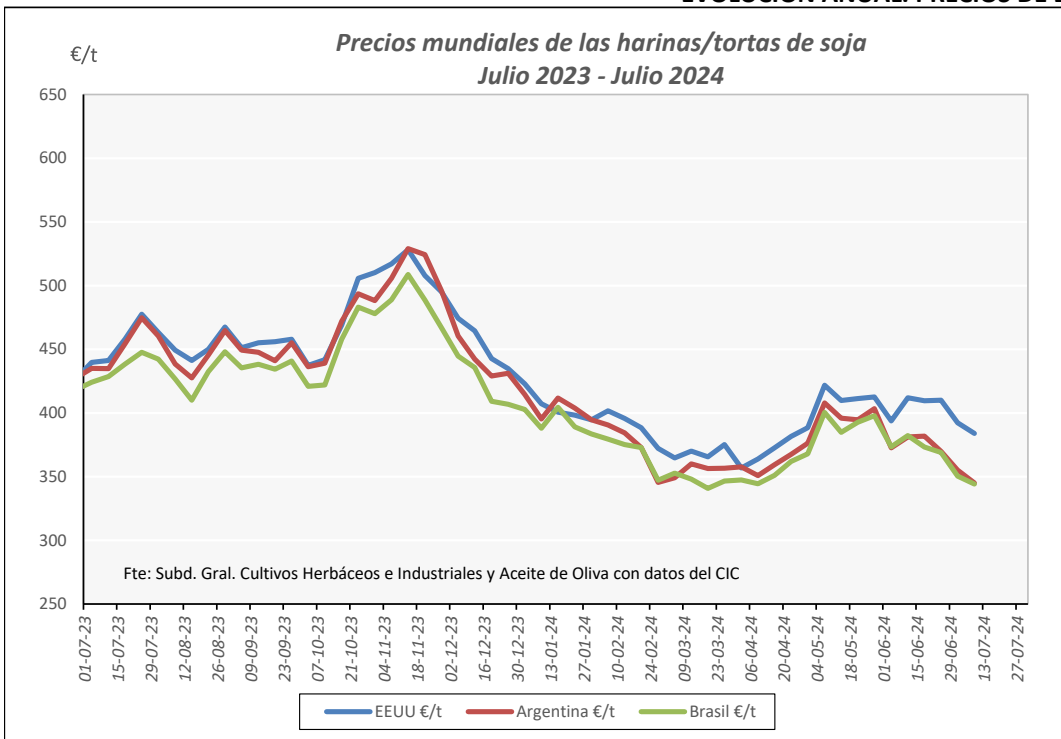


Fuente: Elaboración Subd. Gral. Cultivos Herbáceos e Industriales y Aceite de Oliva con datos del Consejo Internacional de Cereales

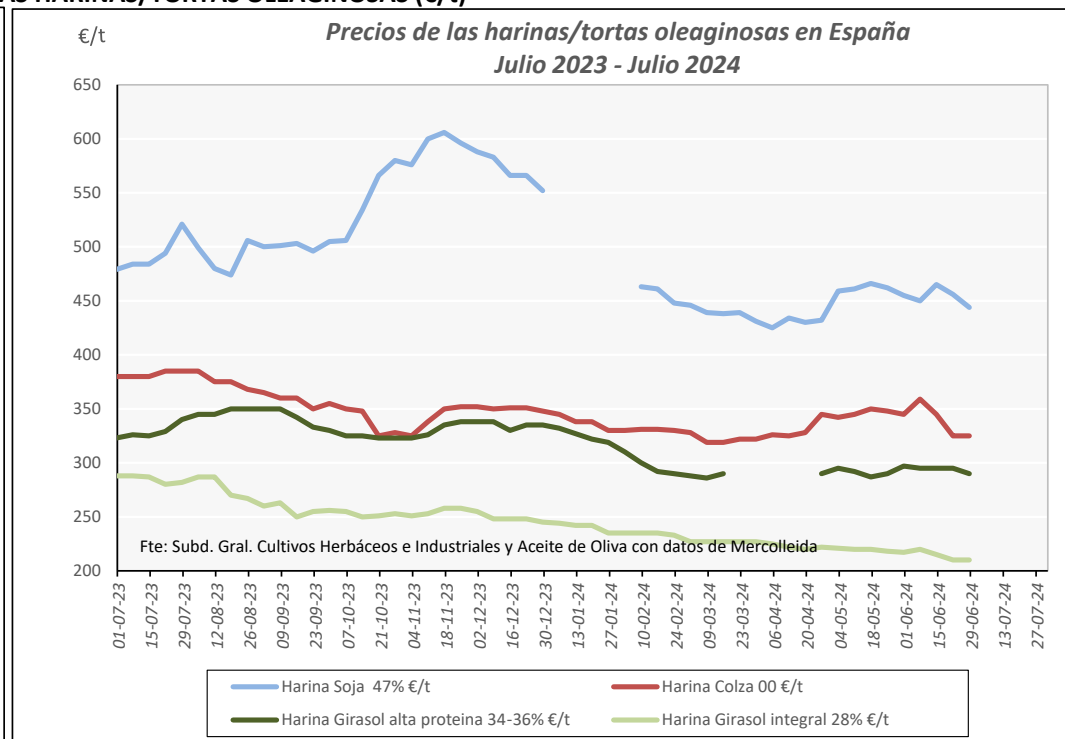


Fuente: Elaboración Subd. Gral. Cultivos Herbáceos e Industriales y Aceite de Oliva con datos de la SGACE del MAPA.

EVOLUCIÓN ANUAL. PRECIOS DE LAS HARINAS/TORTAS OLEAGINOSAS (€/t)

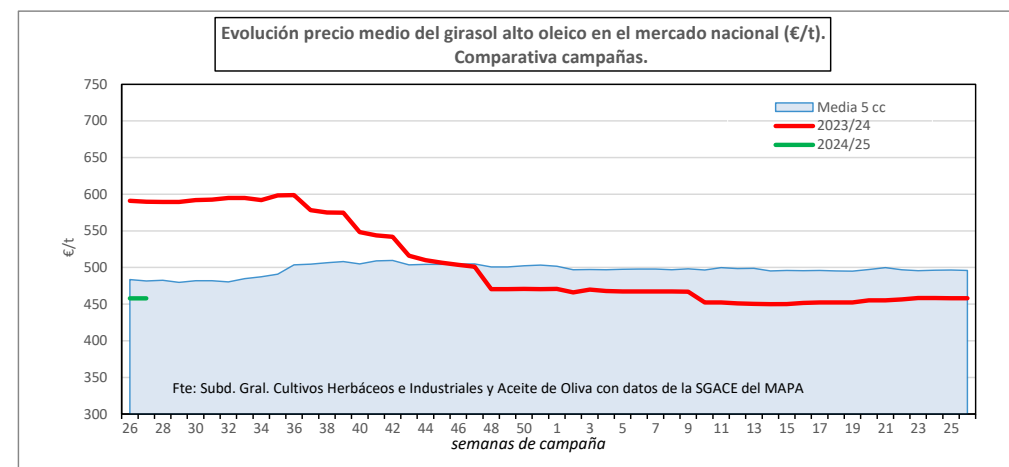
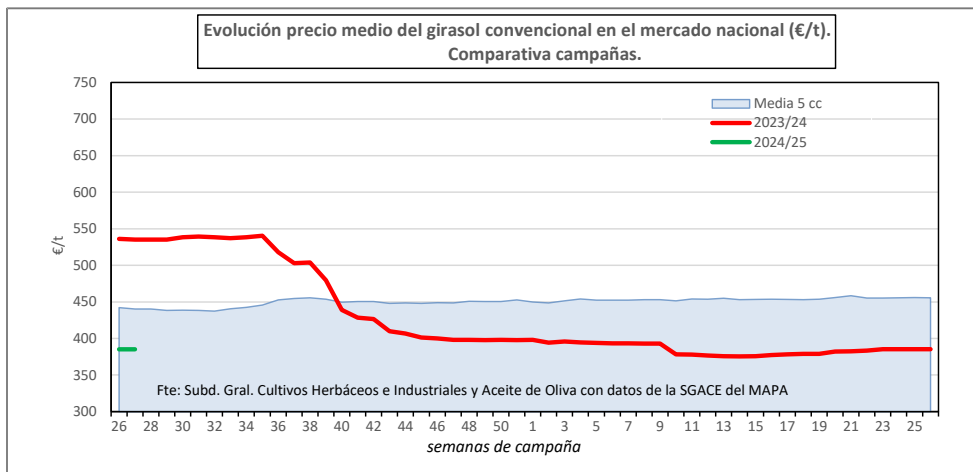


Fuente: Elaboración S. G. Cultivos Herbáceos e Industriales y Aceite de Oliva con datos del Consejo Internacional de Cereales



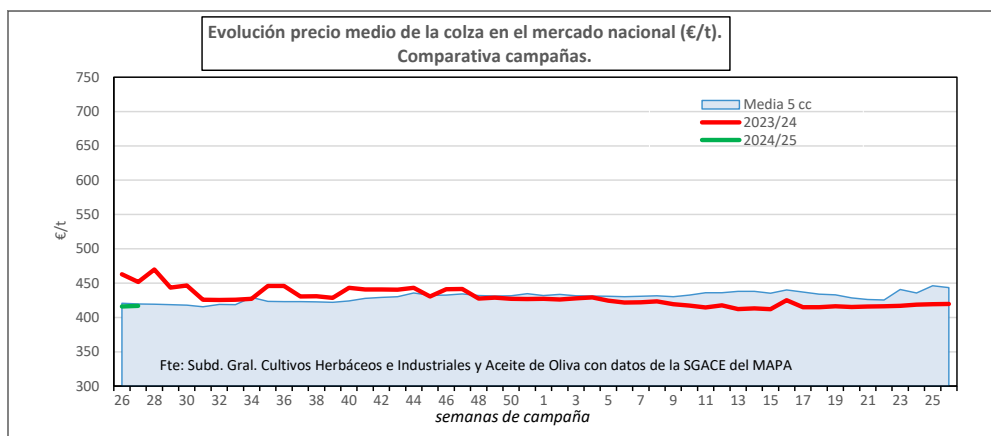
Fuente: Elaboración por la S. G. de Cultivos Herbáceos e Industriales y Aceite de Oliva del MAPA con datos de Mercolleida

EVOLUCIÓN DEL PRECIO MEDIO DE LAS OLEAGINOSAS EN ESPAÑA. COMPARATIVA ENTRE CAMPAÑAS



	Precio medio Girasol convencional	Precio medio Girasol alto oleico
Última cotización €/t	385,16	457,88
% s/inicio campaña	➔ +0	➔ +0
% s/mes anterior	⬇ -0	⬇ -0
% s/semana anterior	➔ +0	➔ +0
% s/año anterior	⬇ -28	⬇ -22

Campaña 2024/25	Girasol convencional	Girasol alto oleico
Media (€/t)	385,16	457,88
Máximo (€/t)	385,16	457,88
Mínimo (€/t)	385,16	457,88

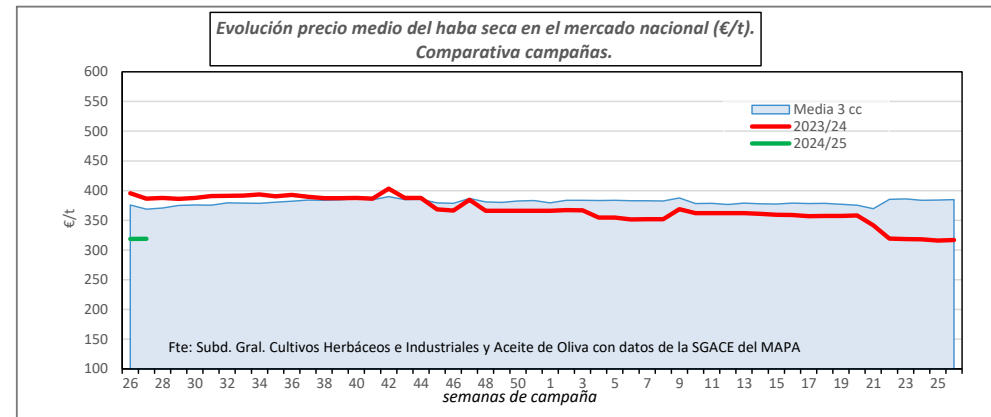
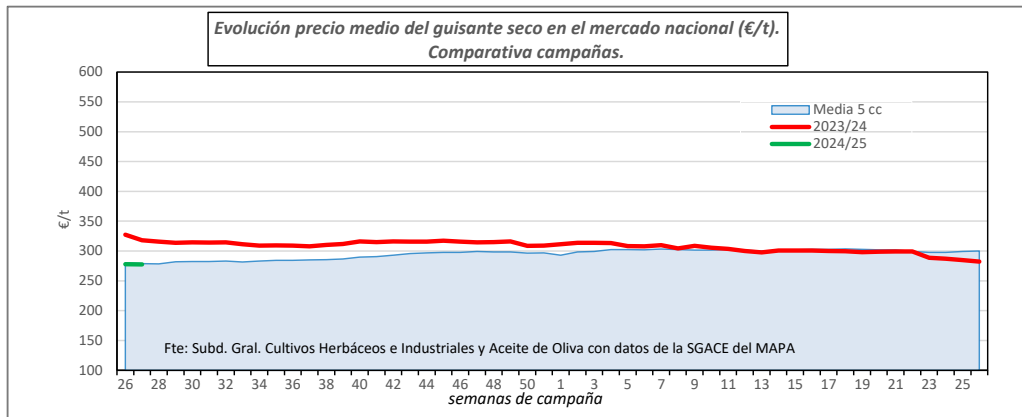


	Precio medio Colza
Última cotización €/t	416,89
% s/inicio campaña	➔ +0
% s/mes anterior	⬇ -0
% s/semana anterior	➔ +0
% s/año anterior	⬇ -8

Campaña 2024/25	Colza
Media (€/t)	416,45
Máximo (€/t)	416,89
Mínimo (€/t)	416,00

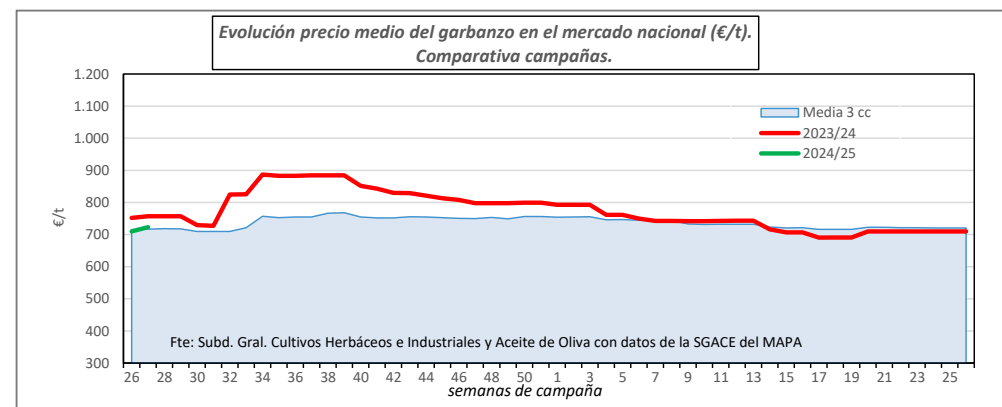
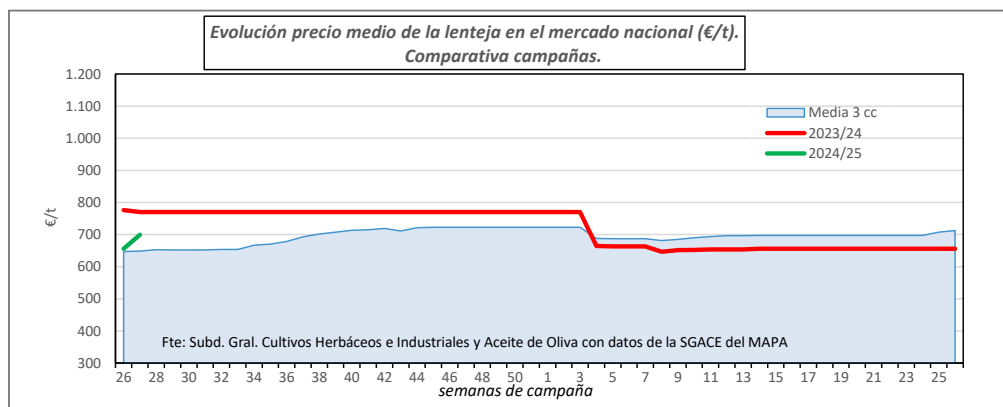
Fuente: Elaboración por la Subdirección General de Cultivos Herbáceos e Industriales y Aceite de Oliva del MAPA con datos del Consejo Internacional de Cereales y la SG de Análisis, Coordinación y Estadísticas del MAPA.

EVOLUCIÓN DEL PRECIO MEDIO DE LAS LEGUMINOSAS GRANO EN ESPAÑA. COMPARATIVA ENTRE CAMPAÑAS



	Precio medio Guisantes secos	Precio medio Habas secas
Última cotización €/t	277,52	318,93
% s/inicio campaña	↓ -0	⇒ +0
% s/mes anterior	↓ -3	⇒ +0
% s/semana anterior	↓ -0	⇒ +0
% s/año anterior	↓ -13	↓ -17

Campaña 2024/25	Guisantes secos	Habas secas
Media (€/t)	277,69	318,79
Máximo (€/t)	277,86	318,93
Mínimo (€/t)	277,52	318,65



	Precio medio Lentejas	Precio medio Garbanzos
Última cotización €/t	699,52	723,03
% s/inicio campaña	↑ +7	↑ +2
% s/mes anterior	↑ +7	↑ +2
% s/semana anterior	↑ +7	↑ +2
% s/año anterior	↓ -9	↓ -4

Campaña 2024/25	Lentejas	Garbanzos
Media (€/t)	677,66	716,44
Máximo (€/t)	699,52	723,03
Mínimo (€/t)	655,80	709,85