

## **SEGUIMIENTO DEL MERCADO DEL ARROZ**

**Campaña 2023/2024**

**ABRIL 2024**

**SEMANA 17**

### **ÍNDICE:**

Evolución de los precios mundiales de arroz blanco índica  
Evolución de los precios comunitarios y nacionales de arroz blanco índica y japónica  
Evolución de los precios comunitarios y nacionales de arroz cáscara índica y japónica

Precios nacionales:           Semana 17 (del 22 al 28 de abril)  
Precios comunitarios        2 de mayo  
Precios mundiales:           30 de abril

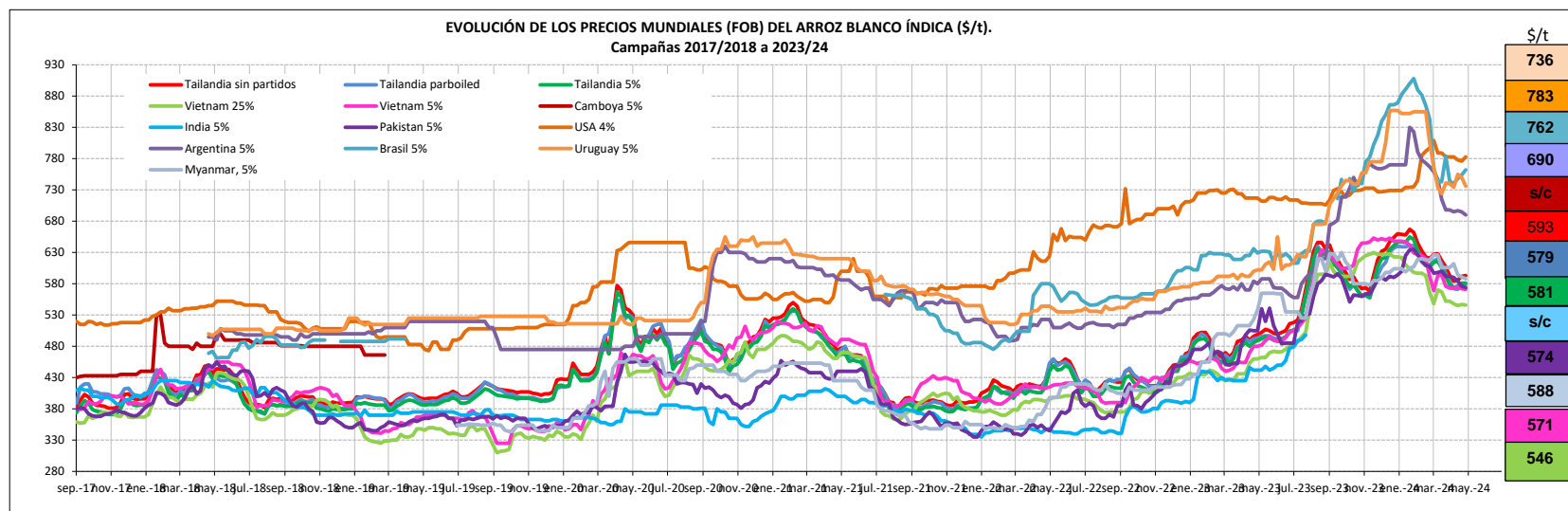
Campaña de comercialización desde el 1 de septiembre hasta el 31 de agosto del año siguiente

Nota: Entre las informaciones manejadas para elaborar este informe se encuentran las de la S. G. Análisis, Coordinación y Estadística; el Consejo Internacional de Cereales (CIC), la Comisión Europea y diversas publicaciones del ámbito agrario nacional e internacional.

**SUBDIRECCIÓN GENERAL DE CULTIVOS HERBÁCEOS E INDUSTRIALES Y ACEITE DE OLIVA**  
**DIRECCIÓN GENERAL DE PRODUCCIONES Y MERCADOS AGRARIOS. MAPA.**

SEMANA 17/2024. Abril 2024		PRECIOS SEMANALES ARROZ. CAMPAÑA 2023/24										SEMANA 17/2024. Abril 2024																																																																																																																																																																																							
Última cotización \$/t		Diferencia semanal \$/t		% sobre la cotización			Campaña 2023/24		Última cotización €/t		Diferencia semanal €/t		% sobre la cotización			Campaña 2023/24																																																																																																																																																																																			
				semana anterior	mes anterior	año anterior	Mínimo campaña \$/t	Máximo campaña \$/t					semana anterior	mes anterior	año anterior	Mínimo campaña €/t	Máximo campaña €/t																																																																																																																																																																																		
<p><b>ARROZ BLANCO (indica) \$/t</b> <i>Elaboración Subdirección General de Cultivos Herbáceos e Industriales y Aceite de Oliva con fuente del Consejo Internacional de Cereales (CIC)</i></p> <p><b>Mundiales</b></p> <table border="1"> <tr><td>Thailandia sin partidos</td><td>593</td><td>+1</td><td>⇒ +0</td><td>⇒ +0</td><td>↑ +19</td><td>568</td><td>667</td></tr> <tr><td>Tailandia parboiled</td><td>579</td><td>-2</td><td>↓ -0</td><td>↓ -1</td><td>↑ +17</td><td>557</td><td>641</td></tr> <tr><td>Tailandia 5%</td><td>581</td><td>+0</td><td>⇒ +0</td><td>⇒ +0</td><td>↑ +19</td><td>559</td><td>655</td></tr> <tr><td>Vietnam 25%</td><td>546</td><td>-1</td><td>↓ -0</td><td>↓ -1</td><td>↑ +19</td><td>545</td><td>630</td></tr> <tr><td>Vietnam 5%</td><td>571</td><td>-1</td><td>↓ -0</td><td>↓ -0</td><td>↑ +19</td><td>569</td><td>653</td></tr> <tr><td>Camboya 5%</td><td>s/c</td><td>n/c</td><td>n/c</td><td>n/c</td><td>n/c</td><td>n/c</td><td>n/c</td></tr> <tr><td>Myanmar 5%</td><td>588</td><td>-3</td><td>↓ -1</td><td>↓ -3</td><td>↑ +9</td><td>578</td><td>630</td></tr> <tr><td>India 5%</td><td>s/c</td><td>n/c</td><td>n/c</td><td>n/c</td><td>n/c</td><td>n/c</td><td>n/c</td></tr> <tr><td>Pakistan 5%</td><td>574</td><td>-2</td><td>↓ -0</td><td>↓ -3</td><td>↑ +14</td><td>551</td><td>635</td></tr> <tr><td>USA 4%</td><td>783</td><td>+7</td><td>↑ +1</td><td>⇒ +0</td><td>↑ +9</td><td>714</td><td>809</td></tr> <tr><td>Argentina 5%</td><td>690</td><td>-5</td><td>↓ -1</td><td>↓ -1</td><td>↑ +19</td><td>674</td><td>830</td></tr> <tr><td>Brazil 5%</td><td>762</td><td>+8</td><td>↑ +1</td><td>↑ +2</td><td>↑ +21</td><td>716</td><td>908</td></tr> <tr><td>Uruguay 5%</td><td>736</td><td>-14</td><td>↓ -2</td><td>↓ -1</td><td>↑ +22</td><td>707</td><td>857</td></tr> </table>																		Thailandia sin partidos	593	+1	⇒ +0	⇒ +0	↑ +19	568	667	Tailandia parboiled	579	-2	↓ -0	↓ -1	↑ +17	557	641	Tailandia 5%	581	+0	⇒ +0	⇒ +0	↑ +19	559	655	Vietnam 25%	546	-1	↓ -0	↓ -1	↑ +19	545	630	Vietnam 5%	571	-1	↓ -0	↓ -0	↑ +19	569	653	Camboya 5%	s/c	n/c	n/c	n/c	n/c	n/c	n/c	Myanmar 5%	588	-3	↓ -1	↓ -3	↑ +9	578	630	India 5%	s/c	n/c	n/c	n/c	n/c	n/c	n/c	Pakistan 5%	574	-2	↓ -0	↓ -3	↑ +14	551	635	USA 4%	783	+7	↑ +1	⇒ +0	↑ +9	714	809	Argentina 5%	690	-5	↓ -1	↓ -1	↑ +19	674	830	Brazil 5%	762	+8	↑ +1	↑ +2	↑ +21	716	908	Uruguay 5%	736	-14	↓ -2	↓ -1	↑ +22	707	857	<p><b>ARROZ BLANCO €/t</b> <i>Elaboración Subdirección General de Cultivos Herbáceos e Industriales y Aceite de Oliva con fuente de los Comités de Gestión UE y la S. G. Estadísticas MAPA</i></p> <p><b>Unión Europea</b></p> <table border="1"> <tr><td>ITALIA (japónica)</td><td>1.100</td><td>+0</td><td>⇒ +0</td><td>n/c</td><td>↓ -21</td><td>970</td><td>1350</td></tr> <tr><td>ITALIA (indica)</td><td>1.170</td><td>+100</td><td>↑ +9</td><td>n/c</td><td>↑ +27</td><td>820</td><td>1170</td></tr> <tr><td>FRANCIA (japónica)</td><td>1.320</td><td>+10</td><td>⇒ +1</td><td>⇒ +1</td><td>↓ -9</td><td>1300</td><td>1400</td></tr> <tr><td>FRANCIA (indica)</td><td>s/c</td><td>n/c</td><td>n/c</td><td>n/c</td><td>n/c</td><td>n/c</td><td>n/c</td></tr> </table> <p><b>España</b></p> <table border="1"> <tr><td>ESPAÑA (japónica)</td><td>1.078</td><td>+0</td><td>⇒ +0</td><td>↓ -2</td><td>↓ -6</td><td>1074</td><td>1183</td></tr> <tr><td>ESPAÑA (indica)</td><td>722</td><td>+0</td><td>⇒ +0</td><td>↑ +5</td><td>↑ +7</td><td>678</td><td>722</td></tr> <tr><td>ESPAÑA (indica parboiled)</td><td>744</td><td>+0</td><td>⇒ +0</td><td>↓ -3</td><td>↑ +5</td><td>710</td><td>768</td></tr> </table>																		ITALIA (japónica)	1.100	+0	⇒ +0	n/c	↓ -21	970	1350	ITALIA (indica)	1.170	+100	↑ +9	n/c	↑ +27	820	1170	FRANCIA (japónica)	1.320	+10	⇒ +1	⇒ +1	↓ -9	1300	1400	FRANCIA (indica)	s/c	n/c	n/c	n/c	n/c	n/c	n/c	ESPAÑA (japónica)	1.078	+0	⇒ +0	↓ -2	↓ -6	1074	1183	ESPAÑA (indica)	722	+0	⇒ +0	↑ +5	↑ +7	678	722	ESPAÑA (indica parboiled)	744	+0	⇒ +0	↓ -3	↑ +5	710	768
Thailandia sin partidos	593	+1	⇒ +0	⇒ +0	↑ +19	568	667																																																																																																																																																																																												
Tailandia parboiled	579	-2	↓ -0	↓ -1	↑ +17	557	641																																																																																																																																																																																												
Tailandia 5%	581	+0	⇒ +0	⇒ +0	↑ +19	559	655																																																																																																																																																																																												
Vietnam 25%	546	-1	↓ -0	↓ -1	↑ +19	545	630																																																																																																																																																																																												
Vietnam 5%	571	-1	↓ -0	↓ -0	↑ +19	569	653																																																																																																																																																																																												
Camboya 5%	s/c	n/c	n/c	n/c	n/c	n/c	n/c																																																																																																																																																																																												
Myanmar 5%	588	-3	↓ -1	↓ -3	↑ +9	578	630																																																																																																																																																																																												
India 5%	s/c	n/c	n/c	n/c	n/c	n/c	n/c																																																																																																																																																																																												
Pakistan 5%	574	-2	↓ -0	↓ -3	↑ +14	551	635																																																																																																																																																																																												
USA 4%	783	+7	↑ +1	⇒ +0	↑ +9	714	809																																																																																																																																																																																												
Argentina 5%	690	-5	↓ -1	↓ -1	↑ +19	674	830																																																																																																																																																																																												
Brazil 5%	762	+8	↑ +1	↑ +2	↑ +21	716	908																																																																																																																																																																																												
Uruguay 5%	736	-14	↓ -2	↓ -1	↑ +22	707	857																																																																																																																																																																																												
ITALIA (japónica)	1.100	+0	⇒ +0	n/c	↓ -21	970	1350																																																																																																																																																																																												
ITALIA (indica)	1.170	+100	↑ +9	n/c	↑ +27	820	1170																																																																																																																																																																																												
FRANCIA (japónica)	1.320	+10	⇒ +1	⇒ +1	↓ -9	1300	1400																																																																																																																																																																																												
FRANCIA (indica)	s/c	n/c	n/c	n/c	n/c	n/c	n/c																																																																																																																																																																																												
ESPAÑA (japónica)	1.078	+0	⇒ +0	↓ -2	↓ -6	1074	1183																																																																																																																																																																																												
ESPAÑA (indica)	722	+0	⇒ +0	↑ +5	↑ +7	678	722																																																																																																																																																																																												
ESPAÑA (indica parboiled)	744	+0	⇒ +0	↓ -3	↑ +5	710	768																																																																																																																																																																																												
<p><b>Tipo de Cambio EUR/USD</b> <i>Elaboración Subdirección General de Cultivos Herbáceos e Industriales y Aceite de Oliva con fuente del Consejo Internacional de Cereales (CIC)</i></p> <table border="1"> <tr><td colspan="2">Dólares USA</td><td colspan="3">% sobre la cotización</td><td colspan="2">Dólares USA</td></tr> <tr><td>Última cotización</td><td>Diferencia semanal</td><td>semana anterior</td><td>mes anterior</td><td>año anterior</td><td>Mínimo campaña</td><td>Máximo campaña</td></tr> <tr><td>1 Euro</td><td>1,0638</td><td>0,0000</td><td>⇒ +0,00</td><td>↓ -1,06</td><td>↓ -3,26</td><td>1,0452</td><td>1,0989</td></tr> </table>																		Dólares USA		% sobre la cotización			Dólares USA		Última cotización	Diferencia semanal	semana anterior	mes anterior	año anterior	Mínimo campaña	Máximo campaña	1 Euro	1,0638	0,0000	⇒ +0,00	↓ -1,06	↓ -3,26	1,0452	1,0989	<p><b>ARROZ CÁSCARA €/t</b> <i>Elaboración Subdirección General de Cultivos Herbáceos e Industriales y Aceite de Oliva con fuente de los Comités de Gestión UE y la S. G. Estadísticas MAPA</i></p> <p><b>Unión Europea</b></p> <table border="1"> <tr><td>ITALIA (japónica)</td><td>430</td><td>+0</td><td>⇒ +0</td><td>↓ -10</td><td>↓ -40</td><td>430</td><td>576</td></tr> <tr><td>ITALIA (indica)</td><td>528</td><td>+0</td><td>⇒ +0</td><td>↑ +11</td><td>↑ +10</td><td>384</td><td>528</td></tr> <tr><td>GRECIA (indica)</td><td>s/c</td><td>n/c</td><td>n/c</td><td>n/c</td><td>n/c</td><td>350</td><td>460</td></tr> </table> <p><b>España</b></p> <table border="1"> <tr><td>ESPAÑA (japónica)</td><td>577</td><td>+0</td><td>⇒ +0</td><td>↓ -0</td><td>↓ -10</td><td>530</td><td>647</td></tr> <tr><td>ESPAÑA (indica)</td><td>547</td><td>+0</td><td>⇒ +0</td><td>↓ -0</td><td>↓ -2</td><td>547</td><td>570</td></tr> </table>																		ITALIA (japónica)	430	+0	⇒ +0	↓ -10	↓ -40	430	576	ITALIA (indica)	528	+0	⇒ +0	↑ +11	↑ +10	384	528	GRECIA (indica)	s/c	n/c	n/c	n/c	n/c	350	460	ESPAÑA (japónica)	577	+0	⇒ +0	↓ -0	↓ -10	530	647	ESPAÑA (indica)	547	+0	⇒ +0	↓ -0	↓ -2	547	570																																																																																																		
Dólares USA		% sobre la cotización			Dólares USA																																																																																																																																																																																														
Última cotización	Diferencia semanal	semana anterior	mes anterior	año anterior	Mínimo campaña	Máximo campaña																																																																																																																																																																																													
1 Euro	1,0638	0,0000	⇒ +0,00	↓ -1,06	↓ -3,26	1,0452	1,0989																																																																																																																																																																																												
ITALIA (japónica)	430	+0	⇒ +0	↓ -10	↓ -40	430	576																																																																																																																																																																																												
ITALIA (indica)	528	+0	⇒ +0	↑ +11	↑ +10	384	528																																																																																																																																																																																												
GRECIA (indica)	s/c	n/c	n/c	n/c	n/c	350	460																																																																																																																																																																																												
ESPAÑA (japónica)	577	+0	⇒ +0	↓ -0	↓ -10	530	647																																																																																																																																																																																												
ESPAÑA (indica)	547	+0	⇒ +0	↓ -0	↓ -2	547	570																																																																																																																																																																																												

## EVOLUCIÓN DEL ARROZ BLANCO. CAMPAÑAS 2017/2018 A 2023/2024.



Fuente: Elaboración por la Subdirección General de Cultivos Herbáceos e Industriales y Aceite de Oliva del MAPA con datos del CIC

### ARROZ BLANCO

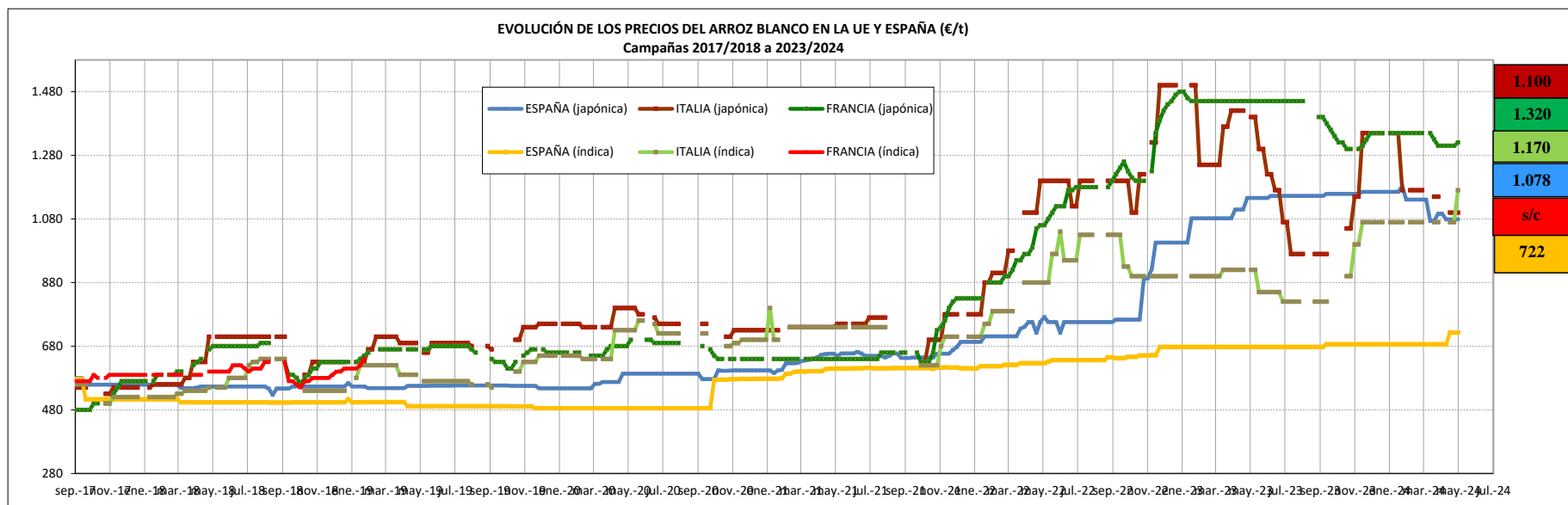
#### VARIACIONES PORCENTUALES SOBRE LA ÚLTIMA COTIZACIÓN

	MUNDIALES													
	Thailandia sin partidos	Thailandia parboiled	Thailandia 5%	Vietnam 25%	Vietnam 5%	Camboya 5%	India 5%	Pakistan 5%	USA 4%	Argentina 5%	Brazil 5%	Myanmar 5%	Uruguay 5%	
Última cotización \$/t	593	579	581	546	571	s/c	s/c	574	783	690	762	588	736	
% s/inicio campaña (*)	↓ -8	↓ -8	↓ -8	↓ -11	↓ -9	n/c	n/c	↓ -3	↑ +10	↑ +2	n/c	↓ -6	↑ +4	
% s/mes anterior (*)	→ +0	↓ -1	→ +0	↓ -1	↓ -0	n/c	n/c	↓ -3	→ +0	↓ -1	↑ +2	↓ -3	↓ -1	
% s/semana anterior (*)	→ +0	↓ -0	→ +0	↓ -0	↓ -0	n/c	n/c	↓ -0	→ +1	↓ -1	↑ +1	↓ -1	↓ -2	
% s/año anterior (*)	↑ +19	↑ +17	↑ +19	↑ +19	↑ +19	n/c	n/c	↑ +14	↑ +9	↑ +19	↑ +21	↑ +9	↑ +22	

(\*) La comparativa de los precios mundiales se realiza en dólares en lugar de euros debido a que la depreciación anual del euro frente al dólar supera el 10% pudiendo dar lugar a valores positivos (en €) cuando en realidad son negativos (en \$).

#### PRECIO MEDIO CAMPAÑA 2023/2024

	MUNDIALES													
	Thailandia sin partidos	Thailandia parboiled	Thailandia 5%	Vietnam 25%	Vietnam 5%	Camboya 5%	India 5%	Pakistan 5%	USA 4%	Argentina 5%	Brazil 5%	Uruguay 5%	Myanmar 5%	
Media (\$/t)	617	602	605	595	618	n/c	n/c	591	749	744	n/c	780	604	
Máximo (\$/t)	667	641	655	630	653	n/c	n/c	635	809	830	n/c	857	630	
Mínimo (\$/t)	568	557	559	545	569	n/c	n/c	551	714	674	n/c	707	578	



Fuente: Elaboración por la Subdirección General de Cultivos Herbáceos e Industriales y Aceite de Oliva del MAPA con datos de la Comisión Europea. D.G. Agricultura.

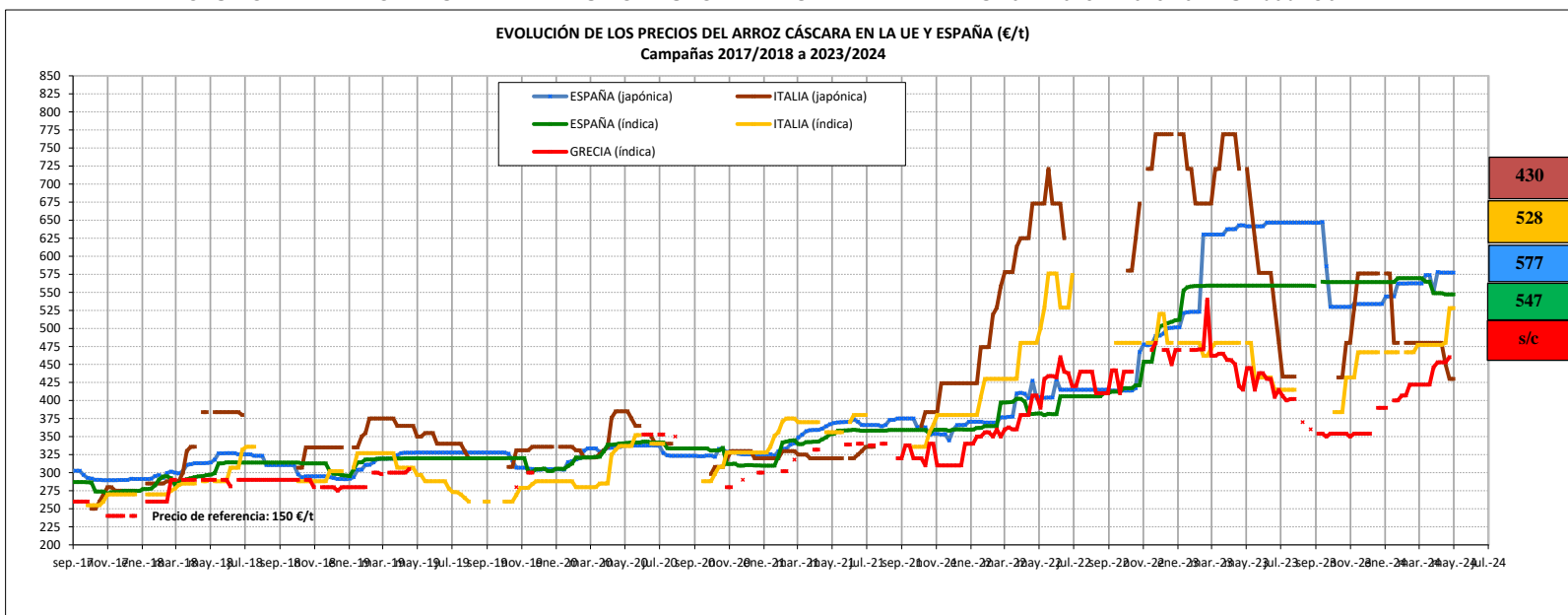
**VARIACIONES PORCENTUALES SOBRE LA ÚLTIMA COTIZACIÓN**

UNIÓN EUROPEA Y ESPAÑA							
	ESPAÑA (japónica)	ITALIA (japónica)	FRANCIA (japónica)	ESPAÑA (indica)	ITALIA (indica)	FRANCIA (indica)	ESPAÑA (indica parboiled)
Última cotización €/t	1.078	1.100	1.320	722	1.170	s/c	744
% s/inicio campaña (*)	↓ -6	↑ +13	↓ -6	↑ +7	↑ +43	n/c	n/c
% s/mes anterior (*)	↓ -2	n/c	⇒ +1	↑ +5	n/c	n/c	↓ -3
% s/semana anterior (*)	⇒ +0	⇒ +0	⇒ +1	⇒ +0	↑ +9	n/c	⇒ +0
% s/año anterior (*)	↓ -6	↓ -21	↓ -9	↑ +7	↑ +27	n/c	↑ +5

**PRECIO MEDIO CAMPAÑA 2023/2024**

UNIÓN EUROPEA Y ESPAÑA							
	ESPAÑA (japónica)	ITALIA (japónica)	FRANCIA (japónica)	ESPAÑA (indica)	ITALIA (indica)	FRANCIA (indica)	ESPAÑA (indica parboiled)
Media (€/t)	1.141	1.198	1.336	689	1.035	n/c	716
Máximo (€/t)	1.183	1.350	1.400	722	1.170	n/c	768
Mínimo (€/t)	1.074	970	1.300	678	820	n/c	710

**EVOLUCIÓN DEL ARROZ CÁSCARA EN LA UNIÓN EUROPEA Y ESPAÑA. CAMPAÑAS 2017/2018 A 2023/2024. Unidad: €/t**



Fuente: Elaboración por la Subdirección General de Cultivos Herbáceos e Industriales y Aceite de Oliva del MAPA con datos de la Comisión Europea. D.G. Agricultura.

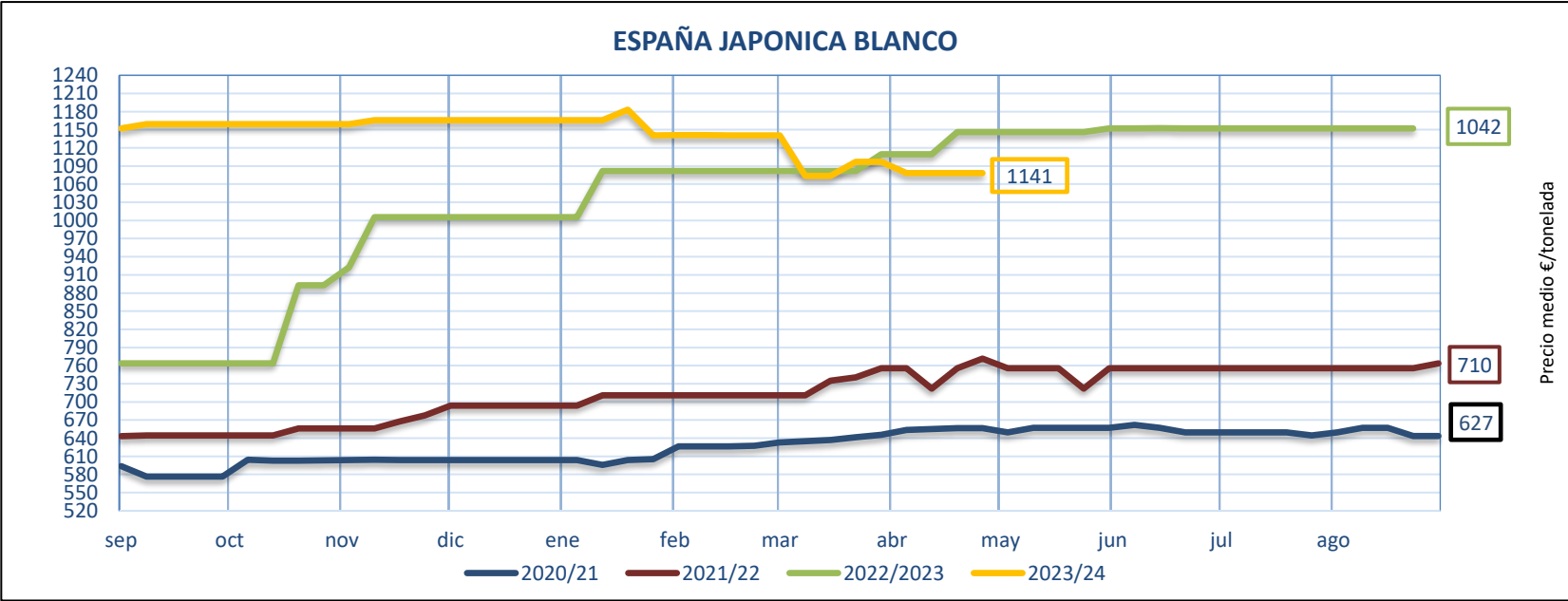
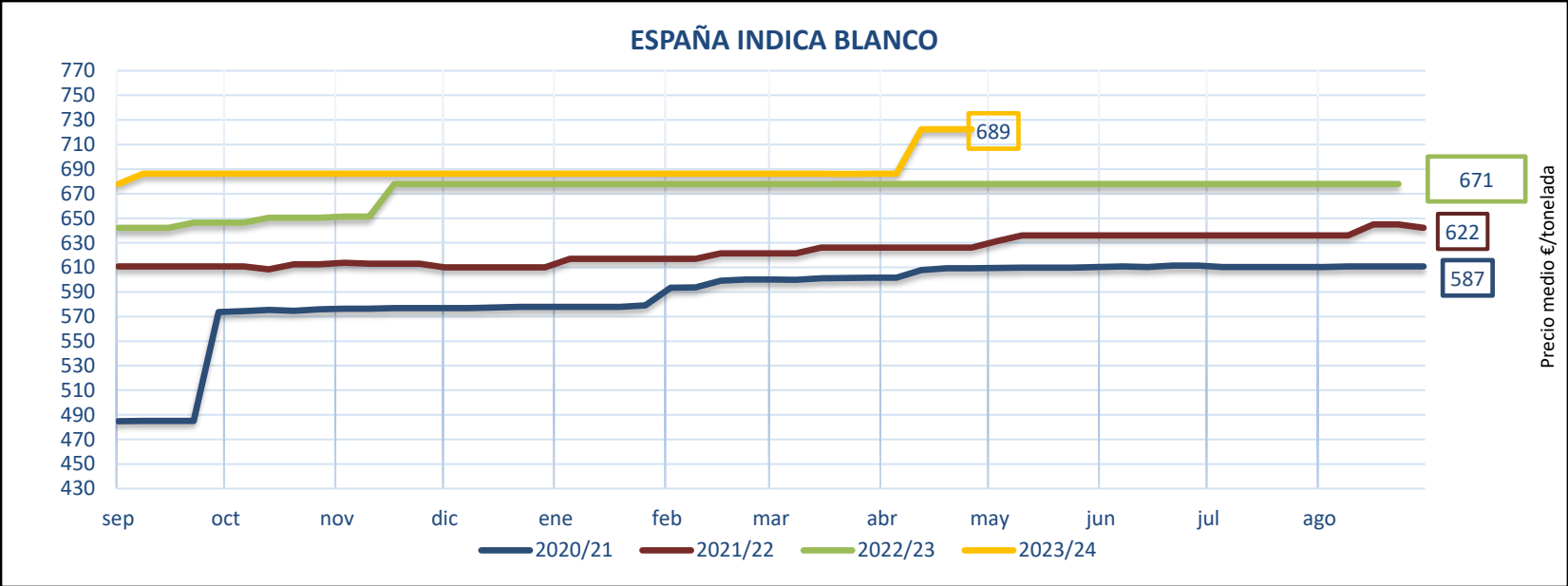
**ARROZ CÁSCARA**

**VARIACIONES PORCENTUALES SOBRE LA ÚLTIMA COTIZACIÓN**

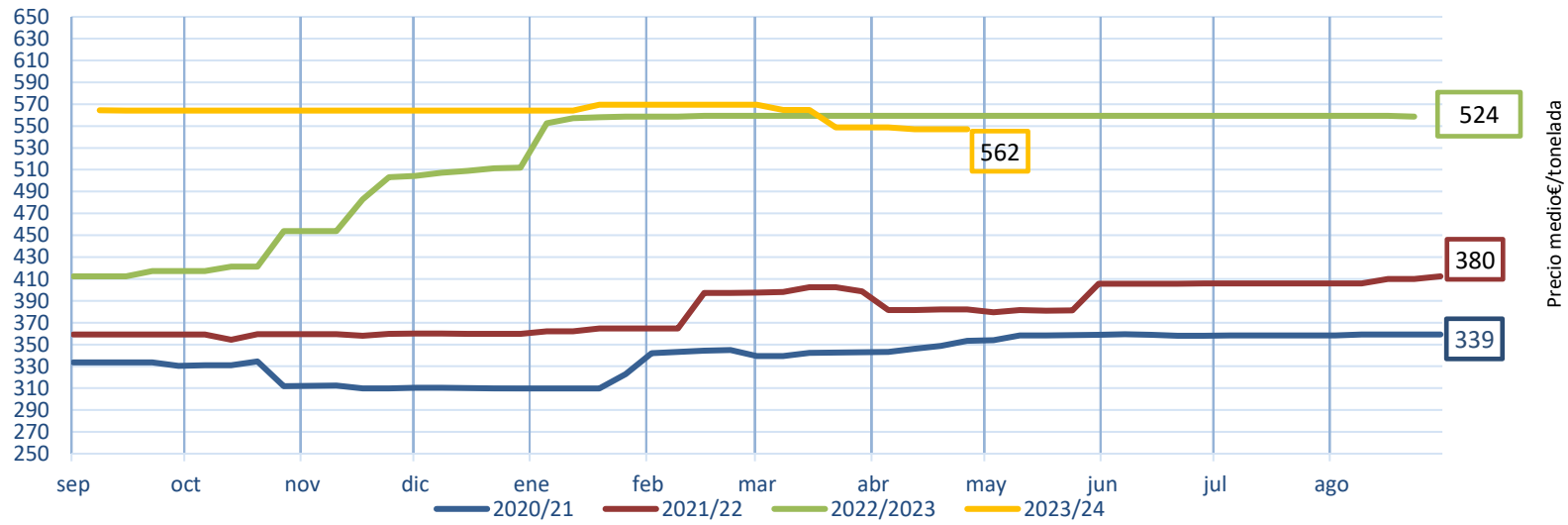
	UNIÓN EUROPEA Y ESPAÑA				
	ESPAÑA (japónica)	ITALIA (japónica)	ESPAÑA (indica)	ITALIA (indica)	GRECIA (indica)
Última cotización €/t	577	430	547	528	s/c
% s/inicio campaña	↓ -11	n/c	n/c	n/c	n/c
% s/mes anterior	↓ -0	↓ -10	↓ -0	↑ +11	n/c
% s/semana anterior	⇒ +0	⇒ +0	⇒ +0	⇒ +0	n/c
% s/año anterior	↓ -10	↓ -40	↓ -2	↑ +10	n/c

**PRECIO MEDIO CAMPAÑA 2023/2024**

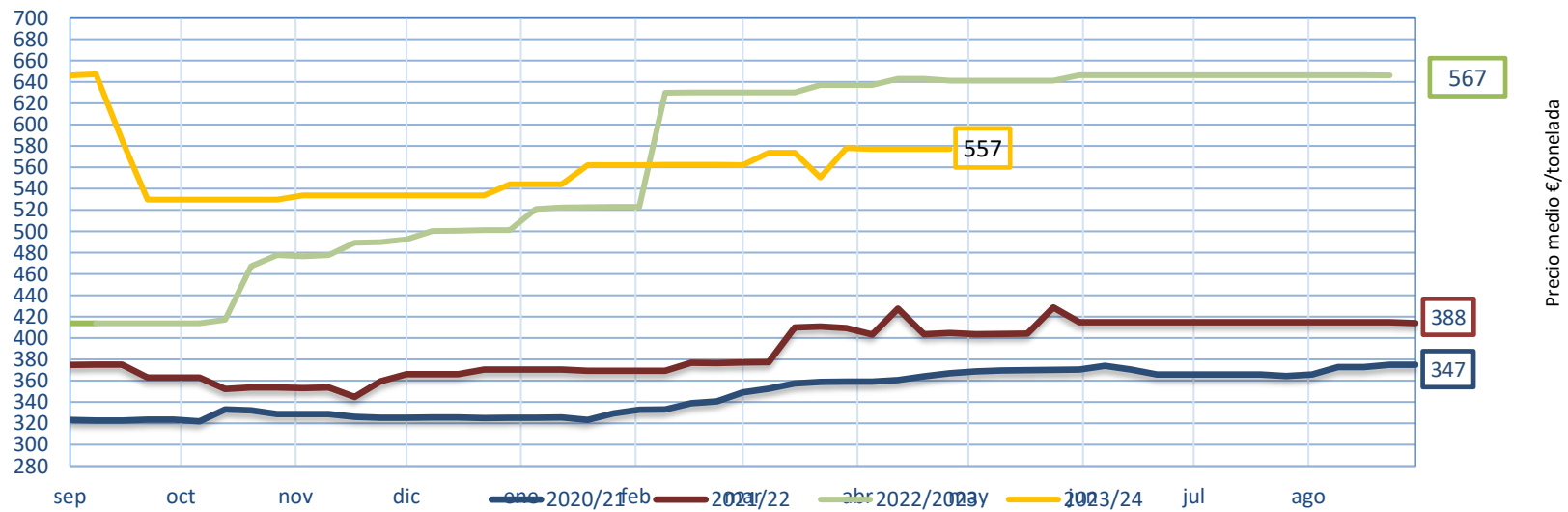
	UNIÓN EUROPEA Y ESPAÑA				
	ESPAÑA (japónica)	ITALIA (japónica)	ESPAÑA (indica)	ITALIA (indica)	GRECIA (indica)
Media (€/t)	557	501	562	462	392
Máximo (€/t)	647	576	570	528	460
Mínimo (€/t)	530	430	547	384	350



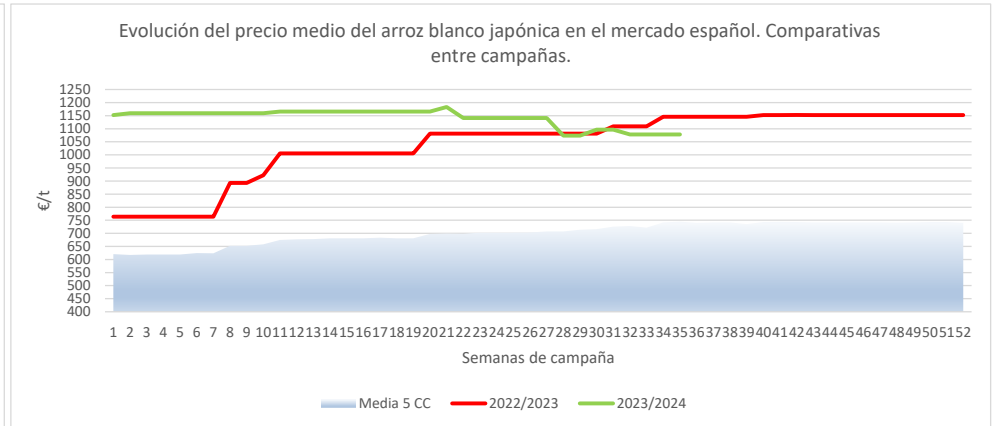
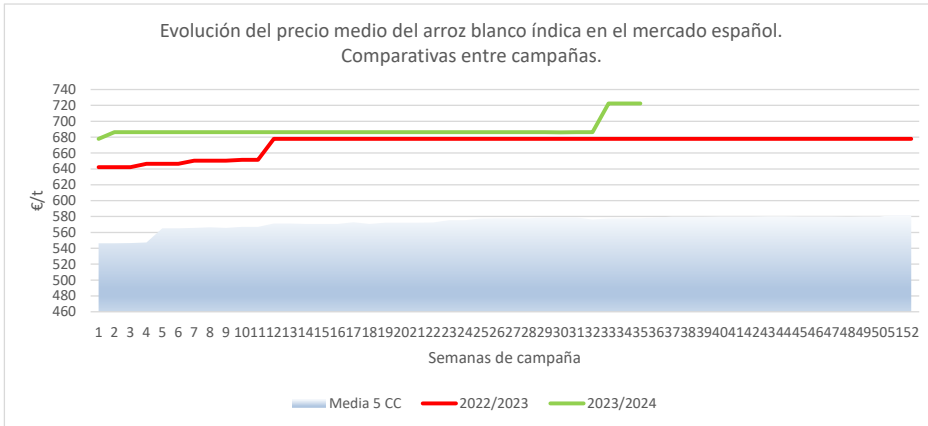
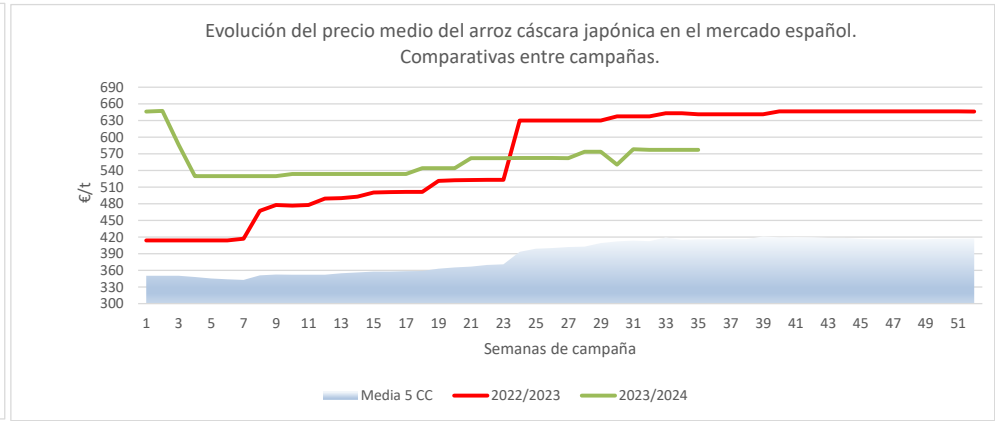
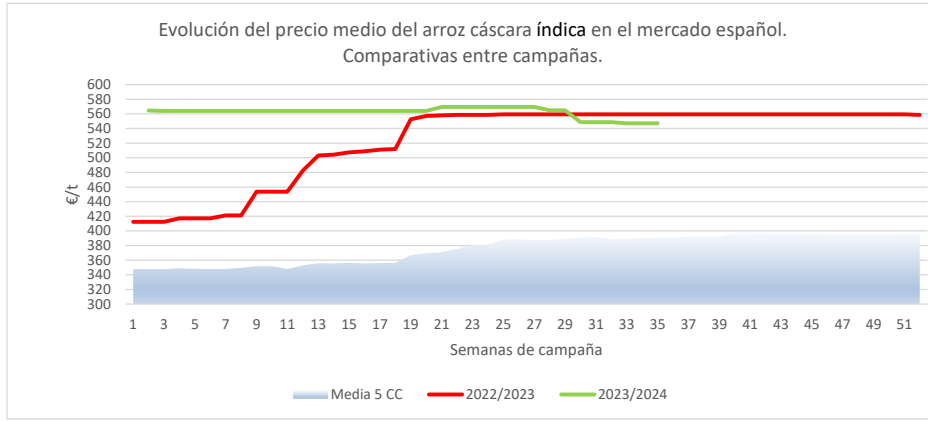
### ESPAÑA INDICA CASCARA



### ESPAÑA JAPONICA CASCARA

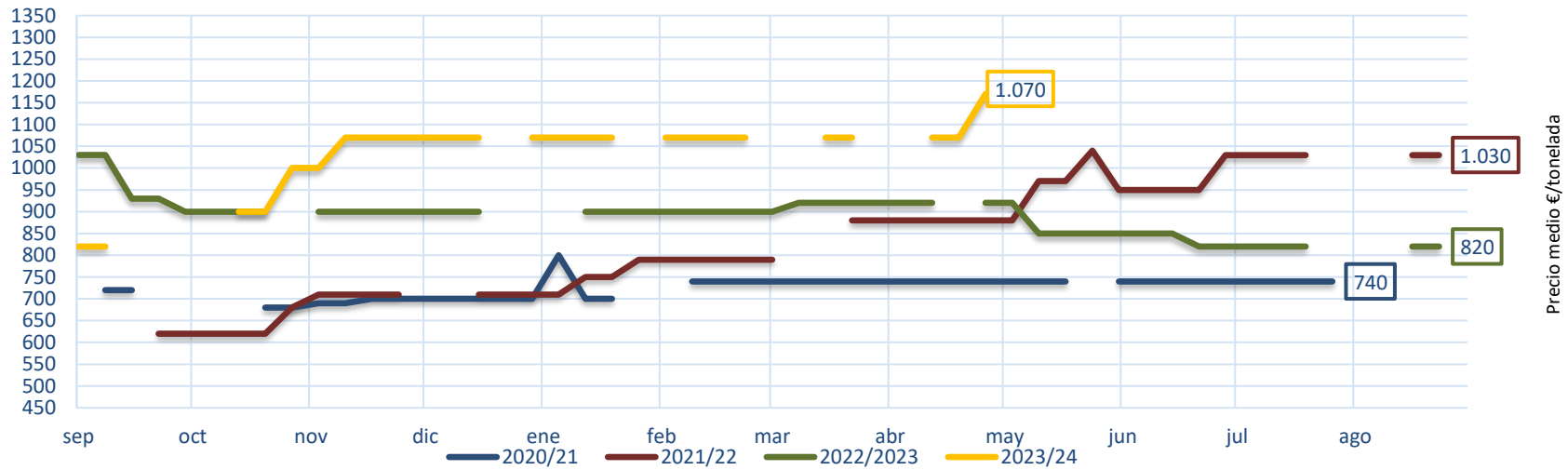


**EVOLUCIÓN DEL PRECIO MEDIO DEL ARROZ. COMPARATIVA ENTRE CAMPAÑAS.**

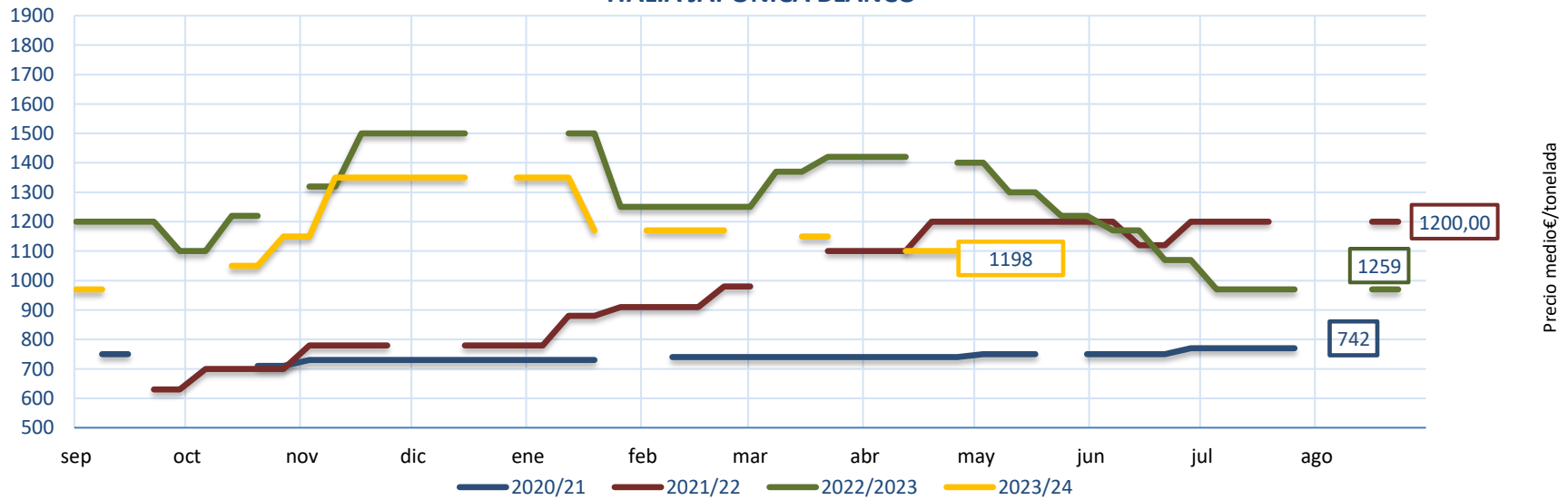




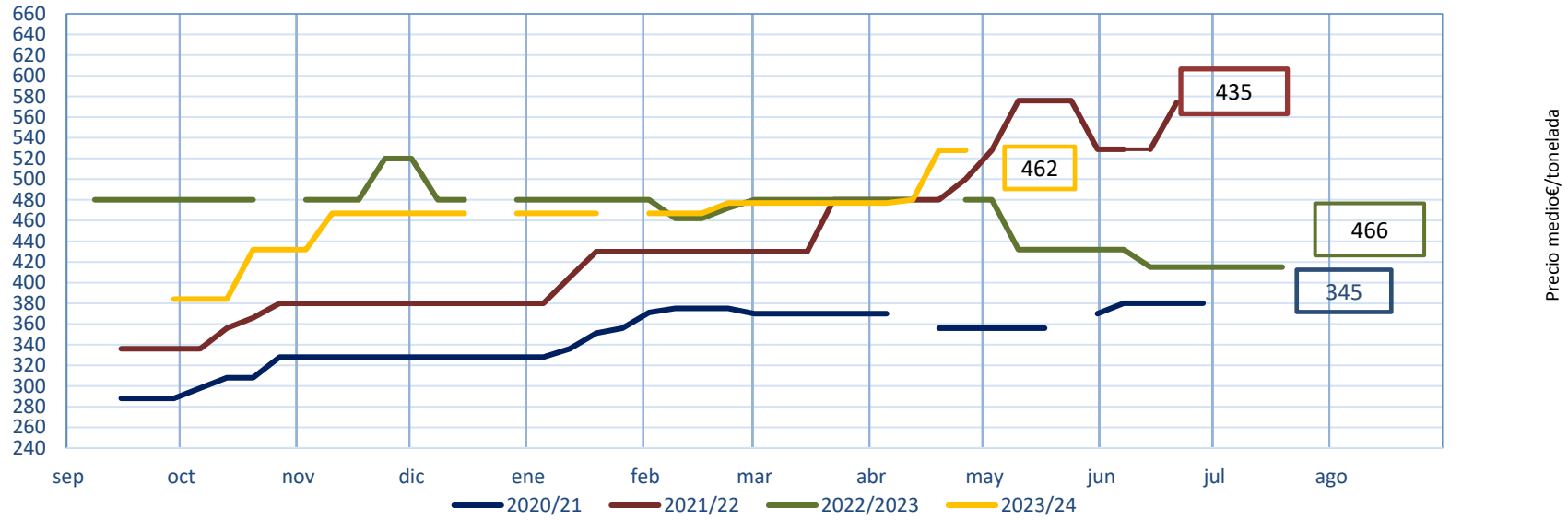
### ITALIA INDICA BLANCO



### ITALIA JAPONICA BLANCO



### ITALIA INDICA CASCARA



### ITALIA JAPONICA CASCARA

