

INFORME SEMANAL COYUNTURA

Índice:

- 1. Precios Medios Nacionales, comentarios y gráficos**
- 2. Precios en Mercados Representativos UE**
 - 1. Cereales**
 - 2. Vinos de mesa**
 - 3. Aceites y semillas**
 - 4. Frutas y Hortalizas**
 - 5. Vacuno**
 - 6. Ovino**
 - 7. Porcino**

16 de febrero 2011



GOBIERNO
DE ESPAÑA

MINISTERIO
DE MEDIO AMBIENTE
Y MEDIO RURAL Y MARINO

SUBSECRETARÍA

SECRETARÍA GENERAL TÉCNICA

Publicación elaborada por la
Secretaría General Técnica
Subdirección General de Estadística



Edita

MINISTERIO DE MEDIO AMBIENTE Y MEDIO RURAL Y MARINO
SECRETARÍA GENERAL TÉCNICA

N.I.P.O.:770-11-039-6

Se permite la utilización, copia o reproducción de los datos de este Boletín siempre que se cite expresamente su procedencia.

PRECIOS MEDIOS NACIONALES

-3-

CEREALES (▲): Subida del trigo blando panificable (2,04%), cebada pienso (1,29%), maíz grano (0,96%) y arroz cáscara (0,83%).

VINO DE MESA (▼): Descenso en las cotizaciones del vino blanco (-2,36%) y del tinto (-1,26%).

ACEITES VEGETALES: Estabilidad en aceites de oliva virgen (0,20%), lampante (0,20%) y descensos en el de orujo crudo (-0,64%) y girasol refinado (-0,45%).

CÍTRICOS: Apreciable subida de las cotizaciones de variedades tardías de clementina (13,50%) y en menor medida del limón (4,30%). Baja ligeramente la naranja (-1,81%).

FRUTAS DE PEPITA (=): Repetición de precios tanto en pera como en manzana.

HORTALIZAS (▲): Se aprecian de manera destacada cebolla (24,59%), alcachofa (13,66%) y pimiento verde italiano (12,41%). Sube la patata (3,00%).

VACUNO: Estabilidad en los precios, con ligeros descensos de la ternera en su conjunto (-0,66%) y en bovino vivo. Incremento en el ayojo (0,98%).

CORDERO (=): Estabilidad en cordero, tanto en canales de 9-19 kg como de 12-16 kg.

PORCINO (▲): Subida de las cotizaciones de las canales de porcino en todas sus categorías (2,84% de media). El precio del lechón base 20 kg registra ascensos significativos (13,09%).

POLLOS (▲): Ligero incremento del precio de las canales de pollo (1,08% de media).

HUEVOS (▲): Subida de las cotizaciones de los huevos de ambos gramajes: Clase L (4,69%) y Clase M (3,70%).

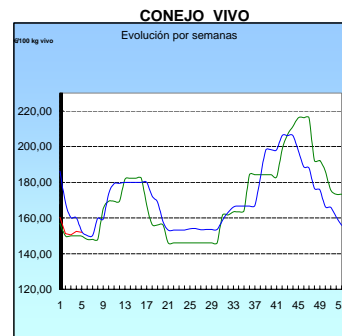
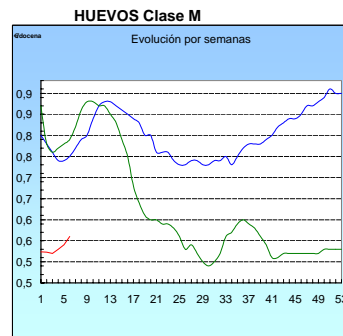
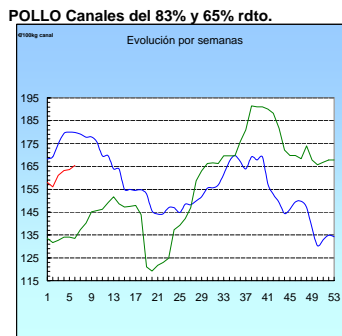
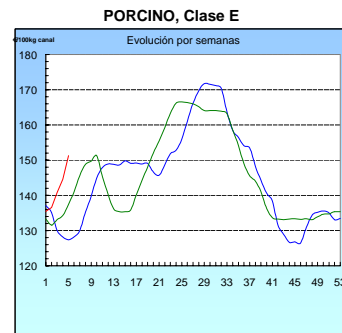
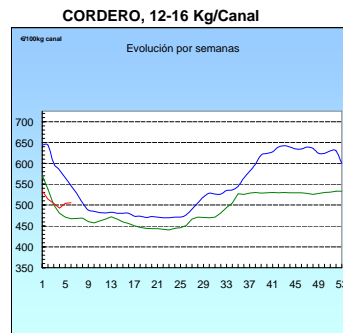
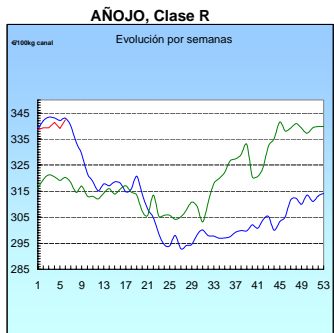
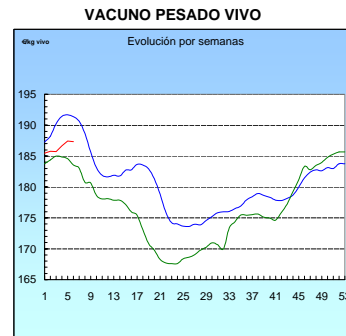
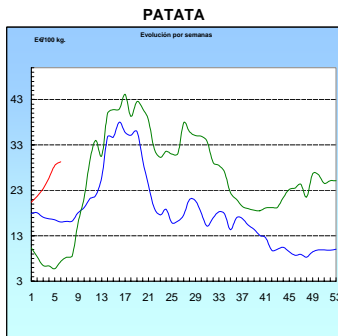
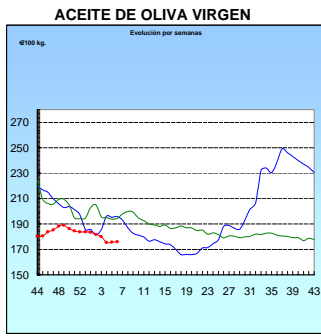
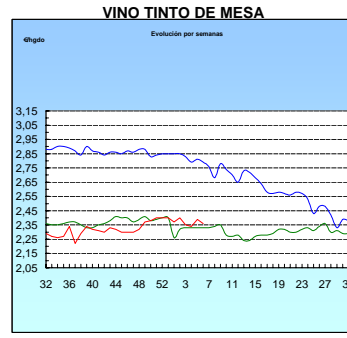
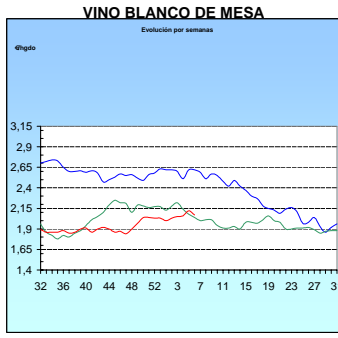
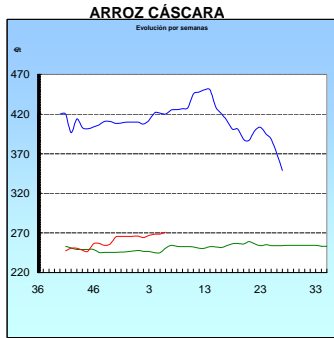
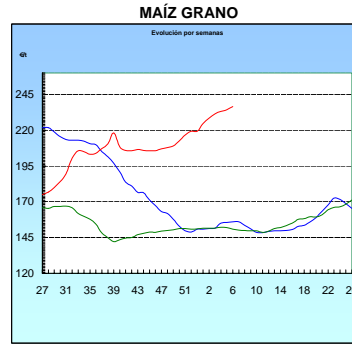
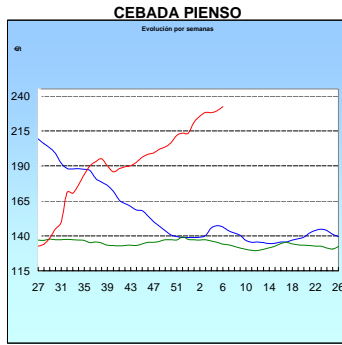
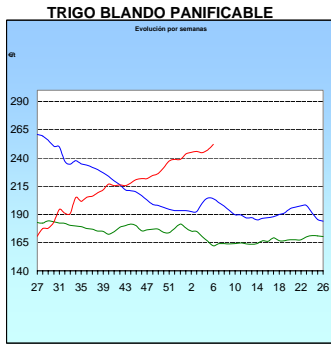
CONEJO (▲): Incremento del precio del conejo vivo de granja (2,08%).

PRODUCTOS AGRICOLAS (especificaciones)		semana 05 31/01-6/02 2011	semana 06 7-13/02 2011	Variación semanal euros	Variación semanal %
AGRICOLAS					
(1)	Trigo blando panificable (€/t)	247,07	252,11	5,04	2,04
(1)	Cebada pienso (€/t)	229,49	232,46	2,97	1,29
(1)	Maíz grano (€/t)	234,32	236,56	2,24	0,96
(4)	Arroz cáscara (€/t)	268,64	270,88	2,24	0,83
(1)	Alfalfa (€/t)	144,70	145,38	0,68	0,47
(2)	Vino blanco sin indicación geográfica (€/hgdo)	2,12	2,07	-0,05	-2,36
(2)	Vino tinto sin indicación geográfica (€/hgdo, 12p. color)	2,39	2,36	-0,03	-1,26
(3)	Aceite de oliva virgen de 0,8 a 2° (€/100 kg)	175,72	176,04	0,32	0,18
(3)	Aceite de oliva lampante, más de 2° (€/100 kg)	166,79	167,13	0,34	0,20
(3)	Aceite de orujo crudo (€/100 kg)	77,77	77,27	-0,50	-0,64
(3)	Aceite girasol refinado (€/100 kg)	118,53	118,00	-0,53	-0,45
(4)	Clementina (€/100kg)	28,27	32,09	3,82	13,50
(4)	Limón (€/100 kg)	9,58	9,99	0,41	4,30
(4)	Naranja (€/100kg)	19,81	19,45	-0,36	-1,81
(4)	Manzana Golden (€/100 kg)	32,35	32,35	0,00	0,00
(4)	Pera Blanquilla (€/100kg)	42,46	42,46	0,00	0,00
(4)	Acelga (€/100kg)	56,82	54,33	-2,49	-4,38
(4)	Alcachofa (€/100kg)	153,85	174,86	21,01	13,66
(4)	Cebolla (€/100kg)	22,84	28,45	5,62	24,59
(4)	Coliflor (€/100kg)	23,82	23,27	-0,55	-2,30
(4)	Judía verde tipo plana (€/100 kg)	221,07	229,96	8,89	4,02
(4)	Lechuga Romana (€/100 kg)	22,57	24,20	1,63	7,23
(4)	Pimiento verde tipo italiano (€/100 kg)	116,74	131,23	14,48	12,41
(4)	Tomate liso (€/100 kg)	47,32	51,55	4,23	8,94
(4)	Patata (€/100 kg)	28,43	29,28	0,85	3,00
GANADEROS					
(5)	Ternera, conjunto clases (€/100 kg canal)	363,84	361,43	-2,41	-0,66
(5)	Ayojo, buena conformación (€/100 kg canal)	339,01	342,34	3,33	0,98
(5)	Bovino vivo, conjunto categorías (€/100 kg vivo)	187,46	187,33	-0,13	-0,07
(5)	Corderos 9-19 kilos (€/100 kg canal)	518,27	518,85	0,58	0,11
(5)	Corderos 12-16 kilos (€/100 kg canal)	504,06	506,04	1,98	0,39
(5)	Porcino 60-55% magro (€/100 kg canal) (*)	151,31	156,04	4,73	3,13
(5)	Porcino 50-55% magro (€/100 kg canal) (*)	150,92	154,52	3,60	2,39
(5)	Porcino <50% magro (€/100 kg canal) (*)	148,70	153,16	4,46	3,00
(5)	Lechón 20 kg (€/unidad)	34,39	38,89	4,50	13,09
(6)	Pollo, media canales del 83% y 65% rdt. (€/100 kg canal)	163,61	165,37	1,76	1,08
(7)	Huevos - Clase L (€/docena)	0,64	0,67	0,03	4,69
(7)	Huevos - Clase M (€/docena)	0,54	0,56	0,02	3,70
(8)	Conejo 1,8-2,2 kilo, vivo (€/100 kg)	151,95	155,11	3,16	2,08

Posición comercial: (1) Entrada industria ; (2) Salida bodega; (3) Salida almazara; (4) Granel; s/árbol, finca,almacén agricultor, alhóndiga,lonja; (5) Entrada matadero; (6) Salida muelle matadero; (7) Salida muelle centro de embalaje; (8) Salida granja.

PRECIOS MEDIOS NACIONALES

■ antepenúltima campaña
■ penúltima campaña
■ campaña actual



I-2 PRECIOS EN MERCADOS REPRESENTATIVOS - CEREALES

Precios en €/T.
Trigos Rgto. CE 1784/03

Precios de comercio al por mayor. Mercancía nacional y/o importada, sobre vehículo en posición almacén

PRODUCTO	MERCADO REPRESENTATIVO	Semana 31/01-6-/02 2011	Semana 7-13/02 2011	Variación
TRIGO BLANDO PANIFICABLE	Alava	243,00	244,00	1,00
	Albacete	248,40	248,40	0,00
	Avila	239,00	244,00	5,00
	Barcelona	258,00	257,00	-1,00
	Burgos	237,20	241,40	4,20
	Cadiz	280,00	290,00	10,00
	Córdoba	280,00	280,00	0,00
	Cuenca	249,00	249,00	0,00
	Gerona	258,00	257,00	-1,00
	Huesca	247,00	247,00	0,00
	León	236,00	236,00	0,00
	Orense	245,00	245,00	0,00
	Palencia	234,00	234,00	0,00
	Rioja	243,00	244,00	1,00
	Salamanca	244,40	245,20	0,80
	Sevilla	216,00	216,00	0,00
	Soria	241,30	243,60	2,30
	Tarragona	250,00	250,00	0,00
	Teruel	240,00	245,00	5,00
	Valencia	255,00	255,00	0,00
Valladolid	228,52	230,69	2,17	
Zamora	225,00	225,00	0,00	
Zaragoza	242,00	245,00	3,00	
TRIGO DURO	Burgos	253,10	254,50	1,40
	Córdoba	300,00	294,00	-6,00
	Sevilla	285,00	285,00	0,00
	Zamora	258,00	258,00	0,00
	Zaragoza	290,00	290,00	0,00

I-2 PRECIOS EN MERCADOS REPRESENTATIVOS - CEREALES

Precios en €/T.
Cebada Rto. CE 1784/03

Precios de comercio al por mayor. Mercancía nacional y/o importada, sobre vehículo en posición almacén

PRODUCTO	MERCADO REPRESENTATIVO	Semana 31/01-6-/02 2011	Semana 7-13/02 2011	Variación
CEBADA PIENSO	Alava	234,00	234,00	0,00
	Albacete	222,40	222,00	-0,40
	Avila	225,00	224,00	-1,00
	Barcelona	239,00	238,00	-1,00
	Burgos	222,98	221,19	-1,79
	Cantabria	222,00	222,00	0,00
	Ciudad Real	229,70	226,80	-2,90
	Coruña	236,00	236,00	0,00
	Gerona	239,00	238,00	-1,00
	Granada	236,00	236,00	0,00
	Guadalajara	226,60	226,20	-0,40
	Huesca	229,80	229,80	0,00
	Leon	225,00	225,00	0,00
	Lerida	235,00	235,00	0,00
	Murcia	228,00	226,00	-2,00
	Navarra	237,00	237,00	0,00
	Orense	236,00	236,00	0,00
	Palencia	218,20	218,20	0,00
	Rioja	234,00	234,00	0,00
	Salamanca	228,00	228,60	0,60
	Segovia	224,60	223,00	-1,60
	Sevilla	234,90	233,10	-1,80
	Soria	230,22	230,50	0,28
	Tarragona	232,00	232,00	0,00
	Teruel	225,00	222,00	-3,00
	Toledo	232,90	232,40	-0,50
Valencia	228,00	228,00	0,00	
Valladolid	220,80	220,80	0,00	
Zaragoza	225,00	222,00	-3,00	
CEBADA MALTA	Burgos	236,00	240,00	4,00
	Guadalajara	243,00	243,00	0,00
	Huesca	235,00	235,00	0,00
	Navarra	240,00	240,00	0,00
	Palencia	236,00	240,00	4,00
	Segovia	254,00	254,00	0,00

I-2 PRECIOS EN MERCADOS REPRESENTATIVOS - CEREALES

Precios en €/T.
Maíz Rgto. CE 1784/03
Arroz cáscara Rgto. CE 1785/03

Maíz grano, precios de comercio al por mayor. Mercancía nacional y/o importada, sobre vehículo en almacén
Arroz cáscara precios a salida almacén agricultor

PRODUCTO	MERCADO REPRESENTATIVO	Semana 31/01-6-/02 2011	Semana 7-13/02 2011	Variación
MAIZ-GRANO	Albacete	237,00	238,00	1,00
	Asturias	233,00	240,00	7,00
	Avila	228,00	233,00	5,00
	Badajoz	240,40	240,40	0,00
	Barcelona	246,00	246,00	0,00
	Coruña	238,00	238,00	0,00
	Gerona	246,00	246,00	0,00
	Huesca	237,80	237,80	0,00
	León	231,00	231,00	0,00
	Lérida	243,00	245,00	2,00
	Madrid	254,00	254,00	0,00
	Murcia	238,00	242,00	4,00
	Navarra	243,00	244,00	1,00
	Pontevedra	238,00	238,00	0,00
	Rioja	246,00	247,00	1,00
	Salamanca	230,80	234,60	3,80
	Sevilla	241,71	238,00	-3,71
	Tarragona	240,00	240,00	0,00
	Teruel	235,00	235,00	0,00
	Valencia	250,00	250,00	0,00
Valladolid	238,32	238,42	0,10	
Zaragoza	235,00	235,00	0,00	
ARROZ CASCARA	Sevilla			
	Largo	263,00	263,00	0,00
	Redondo	259,00	259,00	0,00
	Valencia			
Redondo(V.Bahía)	300,00	309,27	9,27	
ARROZ BLANCO EXTRA	Tarragona	585,00	585,00	0,00
	Valencia	526,25	526,25	0,00

**I-3 PRECIOS EN MERCADOS REPRESENTATIVOS
VINOS BLANCO Y TINTO SIN INDICACION GEOGRAFICA
Reglamentos C.E 479/2008 y 436/2009**

**En €/hgdo, salida bodega, a granel, pago al contado sin I.V.A.
Precio de vino tinto referido al producto de 12 puntos de color**

PRODUCTO	MERCADO REPRESENTATIVO	Semana 31/01-6/02 2011	Semana 7-13/02 2011	Variación
VINO BLANCO	Albacete	2,05	2,01	-0,04
	Badajoz	1,97	2,10	0,13
	Ciudad Real	2,15	2,05	-0,10
	Cuenca	1,84	1,84	0,00
	Huelva	-	2,10	-
	Toledo	2,32	2,18	-0,14
VINO TINTO	Albacete	2,47	2,24	-0,23
	Ciudad Real	2,28	2,31	0,03
	Cuenca	2,28	2,31	0,03
	Madrid	2,53	2,55	0,02
	Murcia	2,30	2,58	0,27
	Toledo	2,27	2,29	0,02
	Valencia	2,61	2,61	0,00

I-4 PRECIOS EN MERCADOS REPRESENTATIVOS DE ACEITES

Aceites. Precios sobre almazara, en €/100 kg, sin I.V.A.Rgtos C.E. 865/04 y 826/08

Semilla de girasol. Precios en centros de demanda, en €/100 kg, sin I.V.A. Rgto C.E.E. 3405/93

PRODUCTO Y ESPECIFICACIONES	MERCADO REPRESENTATIVO	Semana 31/01-6/02 2011	Semana 7-13/02 2011	Variación
ACEITE DE OLIVA VIRGEN EXTRA Menos de 0,8°	Badajoz	192,30	192,30	0,00
	Ciudad Real	202,00	197,00	-5,00
	Córdoba	197,65	199,65	2,00
	Granada	207,00	210,00	3,00
	Jaén	199,84	199,84	0,00
	Málaga	192,90	199,00	6,10
	Sevilla	205,65	207,90	2,25
	Tarragona Toledo	192,32 201,00	192,32 197,00	0,00 -4,00
ACEITE DE OLIVA VIRGEN De 0,8° a 2°	Badajoz	178,80	178,80	0,00
	Córdoba	171,65	172,65	1,00
	Granada	178,00	180,00	2,00
	Jaén	177,30	177,30	0,00
	Sevilla	180,74	177,48	-3,26
	Tarragona	174,29	174,29	0,00
	Toledo	175,00	179,00	4,00
ACEITE DE OLIVA LAMPANTE Más de 2°	Córdoba	165,65	167,90	2,25
	Granada	172,00	172,00	0,00
	Jaén	166,78	166,78	0,00
	Málaga	165,00	167,00	2,00
	Sevilla	170,16	165,34	-4,82
	Tarragona	163,77	163,77	0,00
ACEITE DE OLIVA REFINADO	Córdoba	174,65	176,65	2,00
	Jaén	177,30	177,30	0,00
	Sevilla	185,00	178,00	-7,00
	Tarragona	175,79	175,79	0,00
ACEITE DE ORUJO CRUDO	Córdoba	75,55	77,05	1,50
	Jaén	76,63	76,63	0,00
	Tarragona	81,14	78,13	-3,01
ACEITE DE ORUJO REFINADO	Córdoba	117,10	117,38	0,28
	Jaén	117,20	117,20	0,00
	Tarragona	117,20	114,19	-3,01
ACEITE DE GIRASOL CRUDO	Córdoba	108,00	108,00	0,00
ACEITE DE GIRASOL REFINADO	Córdoba	118,60	119,50	0,90
	Sevilla	118,00	116,75	-1,25
	Tarragona	119,00	118,00	-1,00
SEMILLA DE GIRASOL	Andalucía	52,04	52,19	0,15
	Centro-Norte	48,50	48,56	0,06

I-5 PRECIOS EN MERCADOS REPRESENTATIVOS - FRUTAS Y HORTALIZAS

PRECIOS DE PRODUCTOS NACIONALES

Mercados representativos de producción

Rgtos. CE 2.200/96, 659/97 y 877/04

En €/100 kg, a salida agrupación de productores, envasado, sin I.V.A, incluyendo el precio del envase.

CITRICOS

PRODUCTO	MERCADO	VARIEDAD O TIPO	CAT.	CALIBRE mm.	DIA/MES				
					7/2	8/2	9/2	10/2	11/2
LIMON	Alicante	Fino	I	1-3	62,66	61,42	61,38	62,74	60,92
	Málaga	Fino	I	1-3	67,49	68,55	67,61	69,37	68,55
	Murcia	Fino	I	1-3	59,98	60,98	60,98	59,98	59,98
CLEMENTINA	Castellón	Conjunto variedades	I	1X2	57,51	59,11	58,04	63,67	61,94
	Valencia	Conjunto variedades	I	1X2	54,42	61,07	66,70	66,00	59,36
MANDARINA	Castellón	Nadorcott	I	1X2	90,41	90,41	90,41	90,41	90,41
	Valencia	Conjunto variedades	I	1X2	61,08	61,08	61,08	61,08	61,08
NARANJA	Alicante	Navelina	I	2-4	32,00	-	-	-	32,00
	Valencia	Navelina	I	2-4	39,24	39,24	39,24	39,65	41,00
	Alicante	Navel	I	2-4	43,00	-	-	42,52	42,00
	Valencia	Navel	I	2-4	41,11	40,37	38,75	42,00	41,22
	Valencia	Navelate	I	2-4	-	-	-	50,00	-
	Valencia	Navel Lane Late	I	2-4	-	-	-	-	43,20

FRUTAS DE PEPITA

PRODUCTO	MERCADO	VARIEDAD O TIPO	CAT.	CALIBRE mm.	DIA/MES				
					7/2	8/2	9/2	10/2	11/2
MANZANA	Girona	Gala	I	70-80	57,48	57,48	57,48	57,48	57,48
	Girona	Golden Delicious	I	70-80	49,13	49,13	49,13	49,13	49,13
	Girona	Granny Smith	I	70-80	64,98	64,98	64,98	64,98	64,98
	Girona	Fuji	I	70-80	56,13	56,13	56,13	56,13	56,13
	Girona	Red Delicious	I	70-80	58,36	58,36	58,36	58,36	58,36
	Lleida	Gala	I	70-80	54,00	54,00	53,00	54,00	54,00
	Lleida	Golden Delicious	I	70-80	46,35	45,34	46,42	45,21	43,57
	Lleida	Red Chief	I	70-80	46,55	47,79	47,79	45,40	45,88
	Lleida	Fuji	I	70-80	-	52,00	53,00	-	-
	Zaragoza	Gala	I	70-80	52,16	-	53,18	53,18	-
	Zaragoza	Grupo Golden	I	70-80	47,86	49,48	45,22	47,68	-
	Zaragoza	Granny Smith	I	70-80	57,62	-	-	57,62	57,62
	Zaragoza	Verde Doncella	I	75 y +	-	70,68	68,25	-	68,25
	Zaragoza	Grupo Reineta	I	80 y +	68,25	67,50	-	-	69,47
Zaragoza	Red Chief	I	70-80	48,60	48,04	50,64	51,00	-	
PERA	Lleida	Blanquilla	I	55-60	62,46	66,09	65,82	65,84	62,91
	Lleida	Conferencia	I	60-65	63,11	61,91	61,55	57,00	61,60
	Lleida	Condesa (Alejandrina)	I	65-70	58,30	59,34	56,88	58,05	54,00
	Lleida	Grand Champion	I	65-70	-	63,00	61,00	-	62,00
	Zaragoza	Blanquilla	I	55-60	-	65,89	66,48	65,00	-
	Zaragoza	Conferencia	I	60-65	-	-	64,83	64,88	65,17

FRUTAS DE HUESO

PRODUCTO	MERCADO	VARIEDAD O TIPO	CAT.	CALIBRE mm.	DIA/MES				
					7/2	8/2	9/2	10/2	11/2
AGUACATE	Granada	Hass	I	16-20	206,24	206,24	206,24	206,24	206,24

I-5 PRECIOS EN MERCADOS REPRESENTATIVOS - FRUTAS Y HORTALIZAS

PRECIOS DE PRODUCTOS NACIONALES

Mercados representativos de producción

Rgtos. CE 2.200/96, 659/97 y 877/04

En €/100 kg, a salida agrupación de productores, envasado, sin I.V.A, incluyendo el precio del envase

HORTALIZAS

PRODUCTO	MERCADO	VARIEDAD O TIPO	CAT.	CALIBRE mm.	DIA/MES				
					7/2	8/2	9/2	10/2	11/2
AJO	Cuenca	Blanco	I	50-80	357,00	357,00	357,00	-	357,00
	Cuenca	Morado	I	50-80	371,48	371,48	371,48	-	371,48
BERENJENA	Almería	Alargada	I	40y+	227,50	216,67	218,06	228,50	232,27
CALABACIN	Almería	Conjunto variedades	I	14-21	50,28	58,06	53,75	54,47	54,07
CEBOLLA	Albacete	Amarilla	I	-	35,31	35,31	-	35,31	35,31
COLIFLOR	La Rioja	Coronada	I	-	22,73	22,73	22,73	22,73	22,73
CHAMPIÑON	La Rioja	Cerrado	I	30-65	144,17	143,32	148,57	146,77	146,31
FRESA	Huelva	-	I	-	330,00	330,00	330,00	330,00	330,00
JUDIA VERDE	Almería	Plana	I	-	251,82	242,76	230,56	230,16	242,06
	Granada	Plana	I	-	-	-	282,14	253,57	260,71
LECHUGA	Almería	Iceberg	I	400y+	115,66	-	110,98	-	106,85
	Murcia	Iceberg	I	400y+	100,00	100,00	100,00	-	100,00
PEPINO	Almería	Liso	I	-	123,51	105,18	99,56	94,12	91,86
PIMIENTO	Almería	Cuadrado color (rojo o amarillo)	I	70y+	103,89	-	101,59	-	-
	Almería	Verde Alargado	I	40y+	143,00	-	143,00	-	143,00
TOMATE	Almería	Redondo	I	57-82	69,29	70,14	66,44	66,06	74,51
	Almería	Racimo	I	-	110,43	100,29	96,57	100,03	102,68
	Almería	Asurcado	I	45-77	-	160,02	163,49	150,38	141,34
	Canarias	Redondo	I	57-82	62,32	62,32	62,32	62,32	62,32
	Granada	Cereza	I	-	-	-	210,00	215,00	225,00
	Málaga	Redondo	I	57-82	77,78	78,43	78,43	78,43	77,78
	Murcia	Redondo	I	57-82	79,61	79,61	79,61	79,61	79,61

I-6 PRECIOS EN MERCADOS REPRESENTATIVOS VACUNO Y OVINO

A) BOVINO

**1.- PRECIO MEDIO NACIONAL (Euro/100 kg Canal) DE CANALES DE BOVINO PESADO
SEGÚN MODELO COMUNITARIO DE CLASIFICACIÓN R(CE) Nº 1249/2008.**

CATEGORÍA	CLASE DE CONFORMACIÓN Y DE ESTADO DE ENGRASAMIENTO	Semana 31/01-06/02 2011	Semana 07-13/02 2011	Variación
Categoría A: Canales de machos jóvenes sin castrar de más de un año y menos de dos años	Muy buena y poco cubierta (U-2)	359,95	364,70	4,75
	Muy buena y cubierta (U-3)	367,15	365,25	-1,90
	Precio medio ponderado Categoría U	364,49	365,05	0,56
	Buena y poco cubierta (R-2)	327,07	332,76	5,69
	Buena y cubierta (R-3)	346,03	347,96	1,94
	Precio medio ponderado Categoría R	339,01	342,34	3,33
Categoría D: Canales de hembras que hayan parido	Mediocre y poco cubierta (P-2)	165,68	168,73	3,05
	Mediocre y cubierta (P-3)	146,61	146,61	0,00
	Precio medio ponderado Categoría P	152,90	153,91	1,01
	Buena y cubierta (R-3)	204,18	211,61	7,43
	Buena y grasa (R-4)	248,53	246,59	-1,94
	Precio medio ponderado Categoría R	215,26	220,35	5,09
Categoría E: Canales de otras hembras	Muy buena y poco cubierta (U-2)	355,84	358,26	2,43
	Muy buena y cubierta (U-3)	385,49	379,48	-6,01
	Precio medio ponderado Categoría U	370,07	368,45	-1,62
	Buena y poco cubierta (R-2)	324,35	332,58	8,23
	Buena y cubierta (R-3)	352,04	356,32	4,29
	Buena y grasa (R-4)	338,22	339,12	0,90
Precio medio ponderado Categoría R	335,98	342,12	6,14	
Categoría O: Canales de otras hembras	Menos buena y poco cubierta (O-2)	271,11	275,58	4,48
	Menos buena y cubierta (O-3)	293,33	301,73	8,40
	Menos buena y grasa (O-4)	262,63	254,98	-7,64
Precio medio ponderado Categoría O	280,10	285,74	5,64	

I-6 PRECIOS EN MERCADOS REPRESENTATIVOS VACUNO Y OVINO**2.-PRECIO MEDIO NACIONAL DEL BOVINO (Euro/100 kg)**

BOVINO VIVO	Semana 31/01-06/02 2011	Semana 07-13/02 2011	Variación
Machos hasta 480 Kg. vivo	211,66	211,70	0,03
Machos de más de 480 kg. vivo	193,17	194,75	1,57
Hembras que hayan parido	84,86	83,66	-1,21
Otras hembras de hasta 380 Kg. vivo	217,67	214,80	-2,87
Otras hembras de más de 380 Kg. vivo	204,51	204,70	0,19

3.-PRECIO MEDIO NACIONAL DE OTROS ANIMALES DE LA ESPECIE BOVINA (R(CE) N° 2273/2002).

OTROS BOVINOS	Semana 31/01-06/02 2011	Semana 07-13/02 2011	Variación
Terneros de ocho días a cuatro semanas			
tipo frisón/país	108,55	113,05	4,50
tipo cruzado	294,10	302,85	8,75
<i>Media ponderada nacional (Euro/Cabeza)</i>	201,32	207,95	6,63
Bovinos ligeros comprendidos entre seis y doce meses			
tipo frisón/país	147,72	151,97	4,25
tipo cruzado	212,20	216,44	4,25
<i>Media ponderada nacional (Euro/100 kg Vivo)</i>	189,63	193,87	4,25

B) CORDEROS**1.-PRECIOS MEDIOS NACIONALES DE CANALES DE OVINO FRESCAS O REFRIGERADAS R(CE) N° 315/2002. Euro/100 Kg Canal**

CORDEROS I y II	Semana 31/01-06/02 2011	Semana 07-13/02 2011	Variación
Corderos I (12 a 13 kg/canal)	535,97	538,17	2,21
Corderos II (13,1 a 16 kg/canal)	472,15	473,90	1,75
<i>Media ponderada</i>	504,06	506,04	1,98

2.-PRECIOS MEDIOS DE CANALES DE OVINO FRESCAS O REFRIGERADAS EN LOS MERCADOS NACIONALES REPRESENTATIVOS PARA LA C.E.

MERCADO REPRESENTATIVO	Semana 31/01-06/02 2011	Semana 07-13/02 2011	Variación
Barcelona	514,34	499,58	-14,76
Madrid	544,52	544,52	0,00
Valencia	666,03	666,03	0,00
Albacete	513,70	531,70	18,00
Extremadura	492,63	492,81	0,18
Medina del Campo	486,67	486,67	0,00
Talavera de la Reina	533,78	533,78	0,00
Zaragoza	516,92	516,08	-0,84
<i>Media ponderada nacional</i>	518,27	518,85	0,59

PRECIOS EN MERCADOS REPRESENTATIVOS - PRODUCTOS GANADEROS**D) - PORCINO**

CLASIFICACIÓN EUROPEA (CE) Nº 1249/2008.

Euro/100 kg Canal

MERCADO REPRESENTATIVO	Clase E			Clase U			Cat. II		
	Semana 31/01-06/02 2011	Semana 07-13/02 2011	Variación	Semana 31/01-06/02 2011	Semana 07-13/02 2011	Variación	Semana 31/01-06/02 2011	Semana 07-13/02 2011	Variación
LONJAS									
Ebro	143,49	155,92	12,43	143,12	154,40	11,28	141,58	152,86	11,28
Mercalleida	142,72	155,14	12,42	142,35	153,63	11,28	140,81	152,10	11,28
Segovia	153,54	158,60	5,07	153,14	157,06	3,92	154,45	158,37	3,92
Segura	150,56	157,22	6,65	150,17	155,69	5,51	151,45	155,04	3,59
Silleda	152,79	157,98	5,20	152,39	156,44	4,05	163,83	163,83	0,00
Conjunto de Lonjas Media Ponderada	147,13	156,53	9,40	146,74	155,00	8,26	147,90	155,26	7,37
MATADEROS Media Ponderada	155,49	155,56	0,07	155,09	154,05	-1,04	149,50	151,06	1,56
Media Nacional	151,31	156,04	4,73	150,92	154,52	3,61	148,70	153,16	4,46

PRECIOS EN MERCADOS REPRESENTATIVOS - PRODUCTOS GANADEROS - PORCINO.

E) - PORCINO PRECOZ
LECHONES, OTRAS CALIDADES.

Euro/100 Kg vivo

LECHONES	Semana 31/01-06/02 2011	Semana 07-13/02 2011	Variación
Normal.Base 20kg de peso.	171,95	194,45	22,50
Segovia.Base 20kg de peso.	185,00	210,00	25,00
Lleida.Base 20kg de peso.	155,00	175,00	20,00
CERDOS CEBADOS			
Categoría U	116,20	118,98	2,78
Cerdas de Desvieje			
Cerdas de Desvieje	45,43	50,64	5,21

F) -TRONCO IBÉRICO

Euro/100 kg Vivo

LECHONES	Semana 31/01- 06/02 2011	Semana 07-13/02 2011	Variación
Base 23 Kg.	231,36	231,36	0,00
DESVIEJE			
Reproductores de desvieje	101,91	101,91	0,00
CEBADOS			
Marranillos, de 35 a 60 Kg.	195,83	192,92	-2,91
Primals, de 60 a 100 Kg.		--	
Cerdos cebados de pienso (extensivo)	160,24	159,69	-0,55
Cerdos cebados de bellota	162,17	176,27	14,09

IS



MINISTERIO
DE MEDIO AMBIENTE
Y MEDIO RURAL Y MARINO

SUBSECRETARÍA

SECRETARÍA GENERAL TÉCNICA

CENTRO DE PUBLICACIONES
Paseo de la Infanta Isabel, 1 - 28014 MADRID