



18 de febrero 2015

Índice:

1. Precios Medios Nacionales, comentarios y gráficos

2. Precios en Mercados Representativos UE

- 2.1 Cereales
- 2.2 Vinos de mesa
- 2.3 Aceites y Semillas
- 2.4 Frutas y Hortalizas
- 2.5 Vacuno
- 2.6 Ovino
- 2.7 Porcino



GOBIERNO
DE ESPAÑA

MINISTERIO
DE AGRICULTURA, ALIMENTACIÓN
Y MEDIO AMBIENTE

SECRETARÍA GENERAL TÉCNICA

Subdirección General de Estadística

sgestadi@magrama.es

<http://www.magrama.gob.es/es/estadistica/temas/default.aspx>

Publicación elaborada por la
Secretaría General Técnica
Subdirección General de Estadística



MINISTERIO DE AGRICULTURA, ALIMENTACIÓN Y MEDIO AMBIENTE

Edita

© Ministerio de Agricultura, Alimentación y Medio Ambiente
Secretaría General Técnica
Centro de Publicaciones
Catálogo de Publicaciones de la Administración General del Estado:
<http://publicacionesoficiales.boe.es/>

N.I.P.O.: 280-15-017-3

Se permite la utilización, copia o reproducción de los datos de este Boletín siempre que se cite expresamente su procedencia

CEREALES (▼): Pocas operaciones. Bajada generalizada de los precios y tendencia a la baja. Trigo blando panificable (-0,51%), cebada pienso (-0,41%) y maíz grano (-0,27%).

VINO DE MESA (▲): Tendencia a la estabilidad. Subida de precios tanto en blanco (2,30%) como en tinto (1,01%).

ACEITES VEGETALES (▲): Subidas generalizadas, salvo algunas excepciones. Aceite de oliva virgen (0,42%) y aceite de oliva lampante (0,82%). Mantenimiento del aceite de orujo crudo y ligero descenso del aceite de girasol refinado (-0,62%).

CÍTRICOS (▲): Comportamiento dispar en el mercado de los cítricos. Baja la naranja (-18,21%) debido al escaso interés de la demanda. Suben limón (1,23%) y clementina (7,79%) por la mayor actividad comercial.

FRUTA DE PEPITA: Avanzan las cotizaciones de Pera Blanquilla (5,01%) y retroceden las de la Manzana Golden (-3,95%) por el exceso de oferta en cámara y la competencia de nuestros productos en mercados europeos.

HORTALIZAS (▼): La buena demanda y la menor oferta de algunos productos provocan unas sensibles subidas de cotizaciones: acelga (10,22%), fresón (16,67%) y judía verde plana (21,14%). Otros, sin embargo como la lechuga romana (-5,66%), pimiento verde italiano (-12,16%) y tomate liso (-16,54%) sufren retroceso de precios por la menor actividad comercial. La patata continúa su caída de precio(-5%) en un mercado dominado por la fuerte competencia de la patata foránea a precios competitivos, siendo la rentabilidad nula para el productor.

VACUNO (=): Cotizaciones estables en la carne de vacuno (canales de ternera 0,02%, de machos 12-24 meses -0,35% y animales 8-12 meses -0,38%), al igual que los precios de los animales con destino vida (-0,11%). La exportación hacia los países árabes se ha detenido esta semana.

CORDERO (▼): Como es habitual en el mes de febrero de cada año, las cotizaciones de este tipo de carne desciende (canales de cordero, -1,95% de media), más aún si cabe por los altos precios que ha alcanzado este producto, lo que hace que se resienta la exportación, perdiendo competitividad el productor nacional, manteniéndose la escasa demanda y el bajo consumo.

PORCINO (▲): La canal de **porcino de capa blanca** subió (1,86%, de media) debido al arrastre que ha producido el alza de los precios en Alemania y las exportaciones. La cotización del **lechón base 20 kg** (▲) subió (6,06%) motivado por la escasa oferta que hay en toda Europa, por lo que los ganaderos están dispuestos a pagar más para cubrir las plazas vacías.

POLLOS (▲): El aumento del consumo en este tipo de carne provoca repunte de los precios (1,57%).

HUEVOS (▲): Subida de las cotizaciones de los huevos gracias a una oferta moderada y a una exportación activa. Además, la industria mantiene una demanda que va en aumento. Incremento de cotizaciones en la Clase L (4,11%) y en la Clase M (3,03%).

CONEJO (=): Se mantienen los bajos niveles de precios en el conejo vivo de granja.

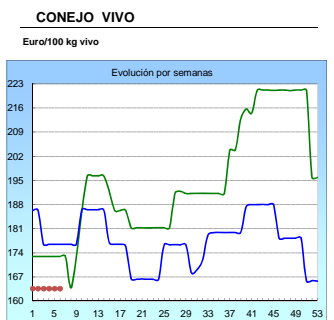
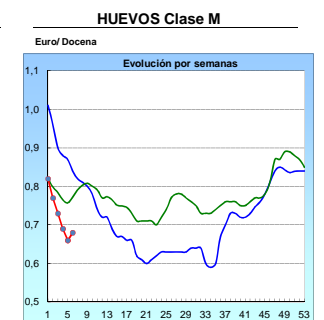
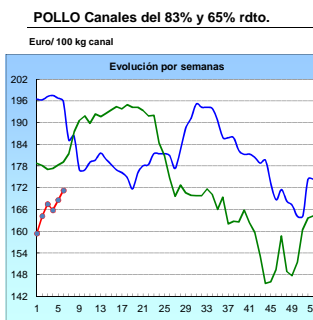
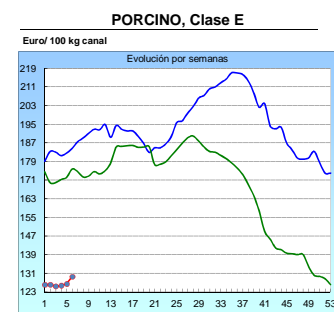
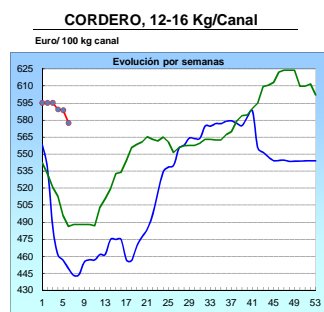
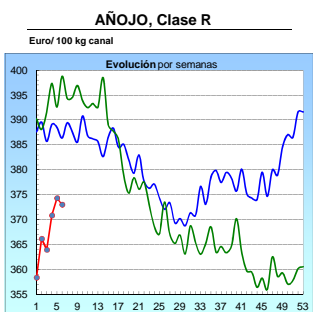
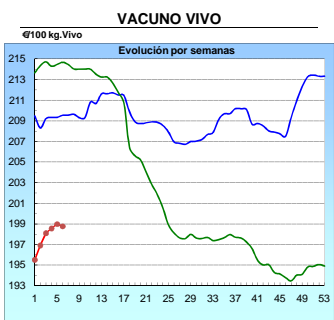
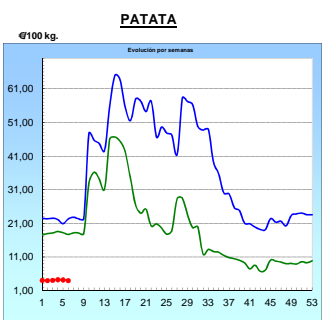
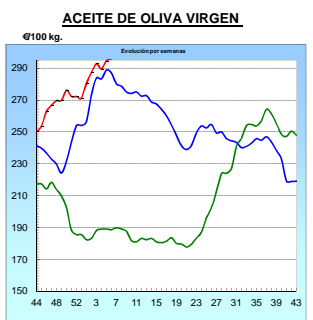
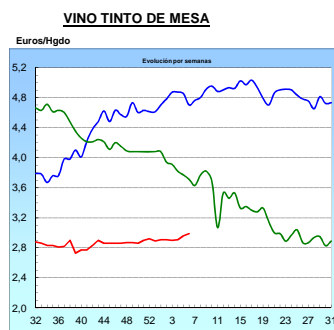
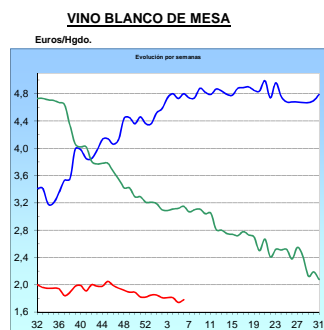
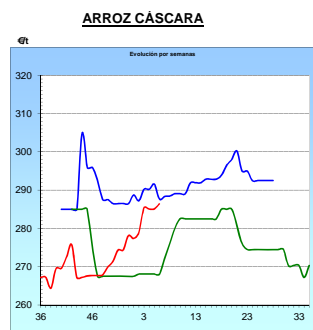
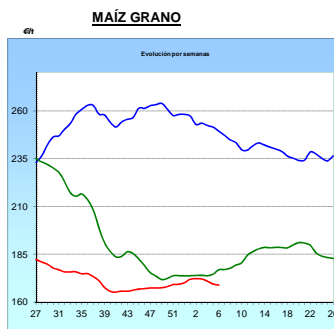
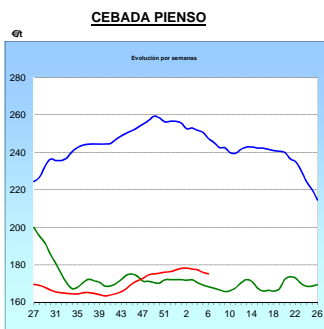
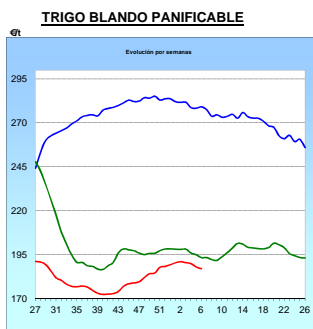
LÁCTEOS (▼): Baja la cotización del suero de leche en polvo un (-5,39%).

PRODUCTOS AGRARIOS (especificaciones)		Semana 5 02-08/02	Semana 6 09-15/02	Variación semanal euros	Variación semanal %
AGRICOLAS					
(1)	Trigo blando panificable (€/t)	187,88	186,92	-0,96	-0,51
(1)	Cebada pienso (€/t)	175,94	175,22	-0,72	-0,41
(1)	Maíz grano (€/t)	169,33	168,87	-0,46	-0,27
(4)	Arroz cáscara (€/t)	285,05	286,39	1,34	0,47
(1)	Alfalfa (€/t)	160,32	161,20	0,88	0,55
(2)	Vino blanco sin indicación geográfica (€/hgdo)	1,74	1,78	0,04	2,30
(2)	Vino tinto sin indicación geográfica (€/hgdo, 12p. color)	2,96	2,99	0,03	1,01
(3)	Aceite de oliva virgen de 0,8 a 2º (€/100 kg)	294,60	295,84	1,24	0,42
(3)	Aceite de oliva lampante, más de 2º (€/100 kg)	266,86	269,06	2,20	0,82
(3)	Aceite de orujo crudo (€/100 kg)	122,60	122,60	0,00	0,00
(3)	Aceite girasol refinado (€/100 kg)	80,75	80,25	-0,50	-0,62
(4)	Clementina (€/100kg)	30,00	32,34	2,34	7,79
(4)	Limón (€/100 kg)	22,33	23,53	1,20	5,40
(4)	Naranja (€/100kg)	19,25	15,74	-3,50	-18,21
(4)	Manzana Golden (€/100 kg)	29,46	28,30	-1,16	-3,95
(4)	Pera Blanquilla (€/100kg)	47,82	50,21	2,39	5,01
(4)	Acelga (€/100kg)	57,00	62,82	5,83	10,22
(4)	Cebolla (€/100/kg)	8,00	8,00	0,00	0,00
(4)	Fresón (€/100kg)	180,00	210,00	30,00	16,67
(4)	Judía verde tipo plana (€/100 kg)	220,44	267,04	46,60	21,14
(4)	Lechuga Romana (€/100 kg)	28,59	26,97	-1,62	-5,66
(4)	Pimiento verde tipo italiano (€/100 kg)	113,93	100,07	-13,85	-12,16
(4)	Tomate liso (€/100 kg)	49,58	41,38	-8,20	-16,54
(4)	Patata (€/100 kg)	4,24	4,02	-0,21	-5,00
GANADEROS					
(5)	Ternera, conjunto clases (€/100 kg canal)	388,42	388,48	0,06	0,02
(5)	Animales de 8 a 12 meses (Clase R) (€/100 kg canal)	373,17	371,77	-0,14	-0,38
(5)	Machos de 12 a 24 meses (Clase R) (€/100 kg canal)	374,33	373,03	-2,56	-0,35
(5)	Bovino vivo, conjunto categorías (€/100 kg vivo)	198,99	198,77	-0,22	-0,11
(5)	Corderos 9-19 kilos (€/100 kg canal)	657,99	644,77	-13,22	-2,01
(5)	Corderos 12-16 kilos (€/100 kg canal)	588,73	577,57	-11,16	-1,90
(5)	Porcino >60% magro (Clase S) (€/100 kg canal)	131,32	134,29	2,97	2,26
(5)	Porcino 60-55% magro (Clase E) (€/100 kg canal)	126,46	129,56	3,10	2,45
(5)	Porcino 55-50% magro (Clase U) (€/100 kg canal)	131,34	132,69	1,35	1,03
(5)	Porcino 50-45% magro (Clase R) (€/100 kg canal)	130,02	132,21	2,19	1,68
(5)	Lechon 20 kg (€/unidad)	34,16	36,23	2,07	6,06
(6)	Pollo, media de canales del 83% y 65% rdto. (€/100 kg canal)	168,64	171,29	2,65	1,57
(6)	Pollo P10 (83% rdto.) (€/100 kg canal)	158,31	159,76	1,45	0,92
(6)	Pollo P90 (65% rdto.) (€/100 kg canal)	169,86	172,65	2,79	1,64
(7)	Huevos - Clase L (€/docena)	0,73	0,76	0,03	4,11
(7)	Huevos - Clase M (€/docena)	0,66	0,68	0,02	3,03
(8)	Conejo 1,8-2,2 kilo, vivo (€/100 kg)	163,67	163,67	0,00	0,00
(10)	Suero de leche en polvo (€/100 kg)	88,73	83,95	-4,78	-5,39
(9)	Leche de vaca (€/100 litros): Fuente FEGA	Precio diciembre 2014: 34,40 €/100 litros			

Posición comercial: (1) Entrada industria ; (2) Salida bodega; (3) Salida almazara; (4) Granel; s/árbol, finca,almacén agricultor,alhóndiga,lonja;
(5) Entrada matadero; (6) Salida muelle matadero; (7) Salida muelle centro de embalaje; (8) Salida granja; (9) Precio pagado al ganadero
(10) Precio franco fábrica sin impuestos ni costes

PRECIOS MEDIOS NACIONALES

■ antepenúltima campaña
■ penúltima campaña
■ campaña actual



I-2 PRECIOS EN MERCADOS REPRESENTATIVOS - CEREAL

Precios en Euro/Tonelada

REGLAMENTO (UE) N° 1272/2009 DE LA COMISION. Artículo 56, apartado 3.

Precios de comercio al por mayor. Mercancia nacional y/o importada, sobre vehículo en posición

PRODUCTO	MERCADO REPRESENTATIVO	Semana 02-08/02 2015	Semana 09-15/02 2015	Variación €
Trigo Blando Panificable	Álava	183,00	183,00	0,00
	Albacete	195,00	195,00	0,00
	Ávila	188,00	188,00	0,00
	Badajoz	198,00	197,00	-1,00
	Barcelona	205,00	205,00	0,00
	Burgos	181,01	179,40	-1,61
	Cádiz	210,00	205,00	-5,00
	Ciudad Real	194,00	193,00	-1,00
	Córdoba	200,00	200,00	0,00
	La Coruña	187,00	187,00	0,00
	Cuenca	195,00	195,00	0,00
	Gerona	205,00	205,00	0,00
	Guadalajara	191,00	200,00	9,00
	Huesca	192,00	192,00	0,00
	León	185,00	185,00	0,00
	Lérida	192,00	192,00	0,00
	La Rioja	186,00	183,00	-3,00
	Madrid	191,00	200,00	9,00
	Navarra	188,00	188,00	0,00
	Orense	202,00	202,00	0,00
	Palencia	186,00	184,00	-2,00
	Pontevedra	202,00	202,00	0,00
	Salamanca	189,00	189,00	0,00
	Segovia	188,00	186,00	-2,00
Sevilla	210,00	205,00	-5,00	
Soria	187,40	187,40	0,00	
Tarragona	191,00	191,00	0,00	
Teruel	190,00	190,00	0,00	
Toledo	191,00	190,00	-1,00	
Valladolid	182,80	182,00	-0,80	
Zamora	184,40	184,40	0,00	
Zaragoza	190,00	190,00	0,00	
Trigo Duro	Cádiz	380,00	370,00	-10,00
	Córdoba	360,00	355,00	-5,00
	Sevilla	380,00	370,00	-10,00
	Zamora	206,00	219,00	13,00
	Zaragoza	360,00	360,00	0,00

I-2 PRECIOS EN MERCADOS REPRESENTATIVOS - CEREAL

Precios en Euro/Tonelada

REGLAMENTO (UE) N° 1272/2009 DE LA COMISION. Artículo 56, apartado 3.

Precios de comercio al por mayor. Mercancia nacional y/o importada, sobre vehículo en posición

PRODUCTO	MERCADO REPRESENTATIVO	Semana 02-08/02 2015	Semana 09-15/02 2015	Variación €
Cebada Pienso	Albacete	177,00	173,00	-4,00
	Ávila	180,00	179,00	-1,00
	Badajoz	196,00	195,00	-1,00
	Barcelona	181,00	180,00	-1,00
	Burgos	172,00	171,97	-0,03
	Cádiz	198,00	196,00	-2,00
	Ciudad Real	179,80	178,90	-0,90
	La Coruña	192,00	192,00	0,00
	Cuenca	179,00	174,00	-5,00
	Gerona	181,00	180,00	-1,00
	Granada	186,00	186,00	0,00
	Guadalajara	177,80	177,80	0,00
	Huelva	198,00	197,00	-1,00
	Huesca	169,00	169,00	0,00
	León	180,00	180,00	0,00
	Lérida	175,00	175,00	0,00
	Madrid	179,00	179,00	0,00
	Murcia	186,00	182,00	-4,00
	Navarra	175,00	175,00	0,00
	Palencia	176,00	174,00	-2,00
	Salamanca	183,20	182,40	-0,80
	Segovia	179,00	177,00	-2,00
	Sevilla	198,00	196,00	-2,00
	Soria	173,20	173,20	0,00
Teruel	173,00	173,00	0,00	
Toledo	179,40	178,40	-1,00	
Valladolid	178,40	177,60	-0,80	
Zamora	180,00	180,00	0,00	
Zaragoza	173,00	173,00	0,00	
Cebada Malta	Albacete	185,00	185,00	0,00
	Burgos	180,00	180,00	0,00
	Cuenca	184,00	184,00	0,00
	La Rioja	185,00	182,00	-3,00
	Navarra	180,00	180,00	0,00

I-2 PRECIOS EN MERCADOS REPRESENTATIVOS - CEREAL

Precios en Euro/Tonelada

REGLAMENTO (UE) N° 1272/2009 DE LA COMISION. Artículo 56, apartado 3.

Maíz grano, precios de comercio al por mayor. Mercancia nacional y/o importada, sobre vehículo

Arroz cáscara, arroz blanco precios salida almacén agricultor

PRODUCTO	MERCADO REPRESENTATIVO	Semana 02-08/02 2015	Semana 09-15/02 2015	Variación €
Maíz Grano	Albacete	173,60	173,60	0,00
	Badajoz	175,00	174,00	-1,00
	Barcelona	170,00	170,00	0,00
	Cáceres	175,00	174,00	-1,00
	Cádiz	175,00	175,00	0,00
	Ciudad Real	179,00	179,00	0,00
	Córdoba	172,00	168,00	-4,00
	La Coruña	173,00	173,00	0,00
	Cuenca	176,00	175,00	-1,00
	Gerona	170,00	170,00	0,00
	Guadalajara	182,00	182,00	0,00
	Huelva	178,00	178,00	0,00
	Huesca	165,00	165,00	0,00
	León	167,00	167,00	0,00
	Lérida	160,00	160,00	0,00
	La Rioja	172,00	170,00	-2,00
	Madrid	182,00	182,00	0,00
	Murcia	168,00	167,00	-1,00
	Navarra	166,00	166,00	0,00
	Pontevedra	173,00	173,00	0,00
	Salamanca	177,40	177,40	0,00
	Sevilla	175,00	175,00	0,00
	Tarragona	165,00	164,00	-1,00
	Teruel	169,00	165,00	-4,00
	Toledo	177,00	176,00	-1,00
	Valencia	180,00	180,00	0,00
Valladolid	174,20	173,40	-0,80	
Zamora	168,00	168,00	0,00	
Zaragoza	169,00	165,00	-4,00	
Arroz Cáscara (Indica- L)	Badajoz	275,00	275,00	0,00
	Sevilla	260,50	260,50	0,00
Arroz Cáscara (Japónica/Bahía R)	Badajoz	282,00	282,00	0,00
	Valencia	337,50	342,50	5,00
Arroz Cáscara (Japónica/Bahía y	Sevilla	283,00	283,00	0,00
Arroz Blanco Extra	Tarragona	550,00	550,00	0,00
	Valencia	580,00	580,00	0,00

**I-3 PRECIOS EN MERCADOS REPRESENTATIVOS
VINOS BLANCO Y TINTO SIN INDICACION GEOGRAFICA
Reglamentos UE Nº 479/2008 y 144/2013**

**En €/hgdo, salida bodega, a granel, pago al contado sin I.V.A.
Precio de vino tinto referido al producto de 12 puntos de color**

PRODUCTO	MERCADO REPRESENTATIVO	Semana 2-8/02	Semana 9-15/02	Variación €
		5	6	
		2015	2015	
VINO BLANCO	Albacete	2,86	2,87	0,00
	Badajoz	1,70	1,84	0,14
	Ciudad Real	1,55	1,55	0,00
	Cuenca	1,84	1,79	-0,05
	Huelva	2,76	2,76	0,00
	Toledo	1,89	1,89	0,00
VINO TINTO	Albacete	3,38	3,42	0,03
	Ciudad Real	2,25	2,25	0,00
	Cuenca	3,03	3,03	0,00
	Badajoz	2,92	2,92	0,00
	Murcia	3,19	3,54	0,36
	Toledo	3,14	3,14	0,00
	Valencia	2,71	2,72	0,01

I-4 PRECIOS EN MERCADOS REPRESENTATIVOS DE ACEITES

Aceites. Precios sobre almazara, en €/100 kg, sin I.V.A.Rgtos C.E. 865/04 y 826/08
Semilla de girasol. Precios en centros de demanda, en €/100 kg, sin I.V.A. Rgto C.E.E. 3405/93

PRODUCTO Y ESPECIFICACIONES	MERCADO REPRESENTATIVO	Semana 5 Del 2 al 8/02 2015	Semana 6 Del 9 al 15/02 2015	Variación €
ACEITE DE OLIVA VIRGEN EXTRA Menos de 0,8°	Badajoz	327,55	327,55	0,00
	Ciudad Real	307,00	311,00	4,00
	Córdoba	321,00	321,00	0,00
	Granada	327,67	323,50	-4,17
	Jaén	321,60	329,42	7,82
	Málaga	322,50	326,00	3,50
	Sevilla	352,13	357,10	4,97
	Tarragona	327,50	327,50	0,00
	Toledo	308,00	315,00	7,00
ACEITE DE OLIVA VIRGEN De 0,8° a 2°	Badajoz	294,50	294,50	0,00
	Córdoba	294,00	296,00	2,00
	Granada	290,50	294,50	4,00
	Jaén	294,14	295,51	1,37
	Sevilla	310,00	301,40	-8,60
	Cádiz	286,00	292,00	6,00
	Tarragona	300,00	300,00	0,00
	Toledo	279,00	285,00	6,00
ACEITE DE OLIVA LAMPANTE Más de 2°	Córdoba	269,00	272,00	3,00
	Granada	270,00	264,00	-6,00
	Jaén	267,59	269,74	2,15
	Málaga	261,30	270,40	9,10
	Sevilla	262,00	264,50	2,50
	Tarragona	234,40	241,91	7,51
	Badajoz	267,45	270,50	3,05
ACEITE DE OLIVA REFINADO	Córdoba	284,00	287,00	3,00
	Jaén	283,67	285,48	1,81
	Sevilla	-	-	-
	Tarragona	283,98	286,98	3,00
ACEITE DE ORUJO CRUDO	Córdoba	122,00	122,00	0,00
	Jaén	123,21	123,21	0,00
	Tarragona	123,21	123,21	0,00
ACEITE DE ORUJO REFINADO	Córdoba	170,00	170,00	0,00
	Jaén	171,28	171,29	0,01
	Tarragona	171,29	171,29	0,00
ACEITE DE GIRASOL REFINADO	Córdoba	81,00	81,00	0,00
	Sevilla	79,00	79,00	0,00
	Tarragona	80,50	79,50	-1,00
SEMILLA DE GIRASOL	Andalucía	34,00	34,00	0,00
	Centro-Norte	31,20	31,20	0,00

I-5 PRECIOS EN MERCADOS REPRESENTATIVOS - FRUTAS Y HORTALIZAS**PRECIOS DE PRODUCTOS NACIONALES**

Mercados representativos de producción

Rgtos. CE 1234/2007 y 543/2011

En €/100 kg, a salida agrupación de productores, envasado, sin I.V.A, incluyendo el precio del envase.

CITRICOS

PRODUCTO	MERCADO	VARIEDAD O TIPO	CAT.	CALIBRE mm.	DIA/MES						
					9/2	10/2	11/2	12/2	13/2	14/2	15/2
CLEMENTINA	Alicante	Hernandina	I	1X-2	-	-	65,00	-	-	-	-
	Castellón	Hernandina	I	1X-4	74,01	76,02	82,49	69,38	74,55	80,21	70,44
	Castellón	Nour	I	1X-2	-	86,67	86,67	-	-	-	-
	Valencia	Hernandina	I	1X-5	58,49	58,49	58,49	58,49	58,49	-	-
LIMÓN	Alicante	Fino	I	3-6	60,22	59,87	64,00	62,13	65,00	-	-
	Málaga	Fino	I	3-4	68,00	68,00	68,00	67,00	68,00	-	-
	Murcia	Fino	I	3-4	66,38	66,82	65,64	67,78	66,36	-	-
MANDARINA	Alicante	Ortanique	I	1X-3	55,00	50,39	-	53,19	-	-	-
	Castellón	Nadorcott	I	1X-3	122,25	123,61	123,96	121,99	118,67	121,88	-
	Castellón	Ortanique	I	1X-3	67,24	70,44	64,71	58,17	55,54	55,48	-
	Valencia	Nadorcott	I	1X-3	110,58	110,58	110,58	110,58	110,58	-	-
	Valencia	Ortanique	I	2-3	61,20	61,20	61,20	61,20	61,20	-	-
NARANJA	Alicante	Navel	I	1-6	-	35,99	-	37,66	-	-	-
	Castellón	Navel	I	2-3	-	-	-	-	-	-	-
	Castellón	Navel Lane Late	I	1-6	37,24	39,23	41,83	41,26	44,09	38,36	44,00
	Castellón	Navelate	I	1-6	-	-	49,69	-	45,00	45,00	52,51
	Sevilla	Navel	I	1-6	36,00	36,00	36,00	36,00	36,00	-	-
	Sevilla	Salustiana	I	1-5	36,00	36,00	36,00	36,00	36,00	-	-
	Valencia	Navel	I	1-6	43,00	43,00	43,00	43,00	-	-	-
	Valencia	Navelina	I	2-6	52,53	52,53	52,53	52,53	52,53	-	-
	Valencia	Salustiana	I	1-9	42,15	42,15	42,15	42,15	42,15	-	-

FRUTAS DE PEPITA

PRODUCTO	MERCADO	VARIEDAD O TIPO	CAT.	CALIBRE mm.	DIA/MES						
					9/2	10/2	11/2	12/2	13/2	14/2	15/2
MANZANA	Girona	Golden Delicious	I	70-80	50,48	50,48	50,48	50,48	50,48	-	-
	Girona	Granny Smith	I	70-80	49,93	49,93	49,93	49,93	49,93	-	-
	Girona	Red Delicious	I	70-80	56,04	56,04	56,04	56,04	56,04	-	-
	Girona	Royal Gala	I	65-75	73,61	73,61	73,61	73,61	73,61	-	-
	Girona	Royal Gala	I	75-85	85,18	85,18	85,18	85,18	85,18	-	-
	Girona	Fuji	I	70-80	66,86	66,86	66,86	66,86	66,86	-	-
	Lleida	Golden Delicious	I	70-80	40,59	41,50	41,15	41,76	40,54	-	-
	Lleida	Royal Gala	I	70-80	62,00	62,00	62,00	62,00	62,00	-	-
	Lleida	Red Chief	I	70-80	48,47	47,71	47,39	47,59	45,45	-	-
	Lleida	Fuji	I	70-80	60,00	61,33	-	62,07	61,33	-	-
	Zaragoza	Golden Delicious	I	70-80	48,88	48,88	48,88	48,88	48,88	-	-
	Zaragoza	Grupo Reineta	I	75y+	64,13	64,13	64,13	64,13	64,13	-	-
	PERA	Lleida	Blanquilla	I	55-60	68,87	67,38	67,98	67,55	67,67	-
Lleida		Conferencia	I	60-65	63,15	64,37	64,15	64,87	63,12	-	-
Lleida		Conferencia	I	65-70	81,00	81,00	81,00	81,00	81,00	-	-
Lleida		Alejandrina	I	65-70	62,00	64,00	62,00	62,00	62,00	-	-
Lleida		Devoe	I	60-65	-	-	-	63,00	-	-	-
Lleida		Grand Champion	I	65-70	63,00	64,00	-	-	64,00	-	-
Zaragoza		Blanquilla	I	55-60	66,12	66,12	66,12	66,12	66,12	-	-

FRUTAS DE HUESO

PRODUCTO	MERCADO	VARIEDAD O TIPO	CAT.	CALIBRE mm	DIA/MES						
					9/2	10/2	11/2	12/2	13/2	14/2	15/2
AGUACATE	Granada	Hass	I	16-20	181,00	194,00	197,00	189,00	199,00	-	-

I-5 PRECIOS EN MERCADOS REPRESENTATIVOS - FRUTAS Y HORTALIZAS
PRECIOS DE PRODUCTOS NACIONALES

Mercados representativos de producción

Rgts. CE 1234/2007 y 543/2011

En €/100 kg, a salida agrupación de productores, envasado, sin I.V.A, incluyendo el precio del envase.

HORTALIZAS

PRODUCTO	MERCADO	VARIEDAD O TIPO	CAT.	CALIBRE mm.	DIA/MES					
					9/2	10/2	11/2	12/2	13/2	14/2
AJO	Córdoba Cuenca	Morado	I	45-55	149,52	149,52	149,52	149,52	149,52	-
		Morado	I	45-55	153,00	153,00	153,00	153,00	153,00	-
BERENJENA	Almería	Alargada	I	40y+	78,97	80,00	86,67	113,36	98,50	-
CALABACÍN	Almería	-	I	14-21	245,23	232,73	234,50	214,00	210,75	-
COLIFLOR	La Rioja	Coronada	I	-	35,00	35,00	35,00	35,00	35,00	-
CHAMPIÑÓN	La Rioja	Cerrado	I	30-65	142,81	142,30	142,46	143,09	144,00	-
FRESA	Huelva	-	I	-	255,00	260,00	265,00	265,00	270,00	272,52
JUDIA VERDE	Almería Granada	Plana	I	-	299,55	283,18	308,18	298,18	315,00	-
		Plana	I	-	312,99	316,88	304,90	308,26	296,47	-
LECHUGA	Almería Murcia	Iceberg	I	400g.y+	-	-	-	138,63	129,68	132,76
		Iceberg	I	400g.y+	90,00	104,00	98,00	107,00	104,00	-
PEPINO	Almería	Liso	I	350-500 gr	129,98	121,18	138,07	142,11	97,02	-
PIMIENTO	Almería Almería Almería	Cuadrado Color (rojo o amarillo)	I	70y+	80,00	-	80,00	-	87,06	-
		Cuadrado Verde	I	70y+	80,50	90,50	98,00	111,50	118,00	-
		Verde Alargado	I	40y+	102,66	102,66	102,66	102,66	102,66	-
TOMATE	Almería Almería Almería Granada Granada Murcia	Redondo	I	57-82	-	62,87	62,11	57,58	58,26	-
		Racimo	I	-	-	75,00	76,19	73,33	74,00	-
		Cereza	I	-	-	-	125,00	119,00	123,00	-
		Redondo	I	57-82	62,00	70,00	62,00	66,00	61,00	62,00
		Cereza	I	-	170,00	167,00	169,00	175,00	161,00	160,00
		Redondo	I	57-82	75,56	81,12	83,18	84,09	78,18	-
ZANAHORIA	Cádiz	-	I	-	51,80	51,80	51,80	51,80	51,80	-

I-6 PRECIOS EN MERCADOS REPRESENTATIVOS VACUNO Y OVINO

A) BOVINO

1.- PRECIO MEDIO NACIONAL (Euro/100 kg Canal) DE CANALES DE BOVINO PESADO SEGÚN MODELO COMUNITARIO DE CLASIFICACIÓN R(CE) N° 1249/2008.

CATEGORÍA	CLASE DE CONFORMACIÓN Y DE ESTADO DE ENGRASAMIENTO	Semana 02-08/02 2015	Semana 09-15/02 2015	Variación €
Categoría A: Canales de machos jóvenes sin castrar de más de un año y menos de dos años	Muy buena y poco cubierta (U-2)	402,16	394,32	-7,84
	Muy buena y cubierta (U-3)	398,43	390,07	-8,36
	Precio medio ponderado	399,88	391,73	-8,16
	Buena y poco cubierta (R-2)	366,12	370,70	4,58
	Buena y cubierta (R-3)	379,00	374,35	-4,65
	Precio medio ponderado	374,33	373,03	-1,30
	Menos buena y poco cubierta(O-2)	341,59	338,62	-2,98
Menos buena y cubierta (O-3)	334,89	335,72	0,82	
Precio medio ponderado	338,73	337,38	-1,36	
Categoría D: Canales de hembras que hayan parido	Mediocre y poco cubierta (P-2)	175,30	176,90	1,60
	Mediocre y cubierta (P-3)	201,05	201,41	0,36
	Precio medio ponderado	180,87	182,20	1,33
	Buena y cubierta (R-3)	257,76	252,29	-5,47
	Buena y grasa (R-4)	261,06	260,62	-0,44
	Precio medio ponderado	258,51	254,19	-4,32
	Menos buena y poco cubierta(O-2)	214,12	207,60	-6,52
Menos buena y cubierta (O-3)	215,01	212,26	-2,75	
Menos buena y grasa (O-4)	240,88	238,99	-1,89	
Precio medio ponderado	218,68	214,51	-4,18	
Categoría E: Canales de otras hembras	Muy buena y poco cubierta (U-2)	416,06	410,04	-6,02
	Muy buena y cubierta (U-3)	403,59	399,59	-4,00
	Precio medio ponderado	407,09	402,52	-4,57
	Buena y poco cubierta (R-2)	402,49	404,92	2,42
	Buena y cubierta (R-3)	398,26	399,64	1,38
	Buena y grasa (R-4)	379,58	382,54	2,96
	Precio medio ponderado	397,68	399,33	1,65
Menos buena y poco cubierta(O-2)	345,97	348,17	2,20	
Menos buena y cubierta (O-3)	354,59	356,60	2,00	
Menos buena y grasa (O-4)	366,32	366,00	-0,32	
Precio medio ponderado	352,05	354,09	2,04	
Categoría Z: Canales de animales desde 8 a menos de 12 meses	Muy buena y poco cubierta (U-2)	394,38	394,33	-0,04
	Muy buena y cubierta (U-3)	389,45	389,88	0,43
	Precio medio ponderado	391,52	391,75	0,23
	Buena y poco cubierta (R-2)	378,24	374,71	-3,53
	Buena y cubierta (R-3)	371,37	370,72	-0,64
	Precio medio ponderado	373,17	371,77	-1,40
	Menos buena y poco cubierta(O-2)	346,93	350,76	3,83
Menos buena y cubierta (O-3)	340,70	347,75	7,04	
Precio medio ponderado	344,53	349,60	5,07	

I-6 PRECIOS EN MERCADOS REPRESENTATIVOS VACUNO Y OVINO**2.-PRECIO MEDIO NACIONAL DEL BOVINO (Euro/100 kg)**

BOVINO VIVO	Semana 02-08/02 2015	Semana 09-15/02 2015	Variación €
Machos hasta 480 Kg. vivo	224,36	224,30	-0,06
Machos de más de 480 kg. vivo	202,46	202,42	-0,04
Hembras que hayan parido	97,38	96,12	-1,26
Otras hembras de hasta 380 Kg. vivo	233,98	234,10	0,13
Otras hembras de más de 380 Kg. vivo	222,84	222,53	-0,31

3.-PRECIO MEDIO NACIONAL DE OTROS ANIMALES DE LA ESPECIE BOVINA (R(CE) N° 2273/2002).

OTROS BOVINOS	Semana 02-08/02 2015	Semana 09-15/02 2015	Variación €
Terneros de ocho días a cuatro semanas			
tipo cruzado	248,25	250,75	2,50
tipo frisón/país	83,50	83,50	0,00
<i>Media ponderada nacional (Euro/Cabeza)</i>	165,88	167,12	1,25
Bovinos ligeros comprendidos entre seis y doce meses			
tipo cruzado	265,86	268,65	2,79
tipo frisón/país	181,46	181,46	0,00
<i>Media ponderada nacional (Euro/100 kg Vivo)</i>	236,32	238,13	1,81

B) CORDEROS**1.-PRECIOS MEDIOS NACIONALES DE CANALES DE OVINO FRESCAS O REFRIGERADAS R(CE) N° 315/2002
Euro/100 kg Canal**

CORDEROS I y II	Semana 02-08/02 2015	Semana 09-15/02 2015	Variación €
Corderos I (12 a 13 kg/canal)	660,35	648,56	-11,79
Corderos II (13,1 a 16 kg/canal)	517,12	506,58	-10,54
<i>Media ponderada</i>	588,73	577,57	-11,16

**2.-PRECIOS MEDIOS DE CANALES DE OVINO FRESCAS O REFRIGERADAS EN LOS MERCADOS NACIONALES
REPRESENTATIVOS PARA LA C.E.**

MERCADO REPRESENTATIVO Cordero 9-19 kg	Semana 02-08/02 2015	Semana 09-15/02 2015	Variación €
Escorxador Mercabarna	738,52	707,70	-30,82
Mat. Valencia	681,79	669,50	-12,29
Mercamadrid	728,99	728,99	0,00
Albacete	696,06	656,72	-39,34
Extremadura	602,78	588,32	-14,46
Medina del Campo	646,68	646,68	0,00
Talavera de la Reina	660,33	660,33	0,00
Zaragoza	712,03	692,03	-20,00
<i>Media ponderada</i>	657,99	644,77	-13,22

PRECIOS EN MERCADOS REPRESENTATIVOS - PRODUCTOS GANADEROS

**D-1)-CANAL PORCINO CAPA BLANCA
CLASIFICACIÓN EUROP R(CE) N° 1249/2008**

Euro/100 kg Canal

	Clase S			Clase E			Clase U		
	Semana 02-08/02 2015	Semana 09-15/02 2015	Variación €	Semana 02-08/02 2015	Semana 09-15/02 2015	Variación €	Semana 02-08/02 2015	Semana 09-15/02 2015	Variación €
PRECIO MEDIO NACIONAL	131,32	134,28	2,97	126,46	129,56	3,10	131,34	132,69	1,35

	Clase R			Clase O			Clase P		
	Semana 02-08/02 2015	Semana 09-15/02 2015	Variación €	Semana 02-08/02 2015	Semana 09-15/02 2015	Variación €	Semana 02-08/02 2015	Semana 09-15/02 2015	Variación €
PRECIO MEDIO NACIONAL	130,02	132,21	2,19	139,52	142,78	3,26	125,42	122,60	-2,82

D-2)-PORCINO CEBADO

Euros/kg vivo

LONJAS	SELECTO			NORMAL			GRASO		
	Semana 02-08/02 2015	Semana 09-15/02 2015	Variación €	Semana 02-08/02 2015	Semana 09-15/02 2015	Variación €	Semana 02-08/02 2015	Semana 09-15/02 2015	Variación €
Albacete	1,29	1,31	0,02	1,26	1,28	0,02	1,23	1,25	0,02
Barcelona	--	--	--	1,11	1,14	0,03	1,07	1,11	0,03
Huesca	1,05	1,07	0,02	1,03	1,05	0,02	1,01	1,03	0,02
Lleida	1,04	1,06	0,02	1,03	1,05	0,02	1,02	1,04	0,02
Murcia	1,10	1,12	0,02	1,09	1,11	0,02	1,08	1,10	0,02
Pontevedra	1,06	1,08	0,02	1,03	1,05	0,02	--	--	--
Salamanca	1,04	1,08	0,03	1,04	1,06	0,03	1,00	1,02	0,03
Segovia	1,04	1,05	0,01	1,03	1,04	0,01	1,17	1,17	0,00
Zaragoza	1,07	1,09	0,02	1,03	1,05	0,02	1,02	1,04	0,02

PRECIOS EN MERCADOS REPRESENTATIVOS - PRODUCTOS GANADEROS - PORCINO

**E) - PORCINO PRECOZ
LECHONES, OTRAS CALIDADES.**

Euro/100 Kg vivo

Cerdas de Desvieje	Semana 02-08/02 2015	Semana 09-15/02 2015	Variación €
Cerdas de Desvieje	40,19	40,19	0,00
CERDOS CEBADOS			
Categoría U	101,13	102,17	1,04
LECHONES			
Lleida.Base 20kg de peso.	152,50	165,00	12,50
Segovia.Base 20kg de peso.	200,00	205,00	5,00
Media nacional. Calidad Normal. Base 20 kg de peso	170,80	181,16	10,37

F) - TRONCO IBÉRICO

Euro/100 Kg vivo

TOSTONES	Semana 02-08/02 2015	Semana 09-15/02 2015	Variación €
De 5 a 9 kilos	306,57	303,66	-2,91
De 9 a 12 kilos	344,96	342,04	-2,91
LECHONES			
Lechón Ibérico Cruzado Base 23 kg	293,49	293,49	0,00
MARRANOS			
Marranos Ibéricos de 35 a 60 kg	242,68	240,06	-2,62
PRIMALES			
Primales Ibéricos de 60 a 100 kg	--	--	--
CERDO CEBADO			
Cerdo Cebado (Intensivo)	204,84	204,93	0,09
Cerdo Cebado de Campo (Extensivo)	210,08	210,17	0,09
Cerdo Cebado de Bellota 100% Ibérico	283,48	283,48	0,00
DESVIEJE			
Reproductores de desvieje	117,39	117,39	0,00
REPRODUCTORES			
Reproductores >6 meses	354,92	354,92	0,00
CASTRONAS			
Castronas	117,39	117,39	0,00

Denominaciones de acuerdo con la Norma de Calidad (RD 4/2014)



GOBIERNO
DE ESPAÑA

MINISTERIO
DE AGRICULTURA, ALIMENTACIÓN
Y MEDIO AMBIENTE