



11 de febrero 2015

Índice:

1. Precios Medios Nacionales, comentarios y gráficos

2. Precios en Mercados Representativos UE

- 2.1 Cereales
- 2.2 Vinos de mesa
- 2.3 Aceites y Semillas
- 2.4 Frutas y Hortalizas
- 2.5 Vacuno
- 2.6 Ovino
- 2.7 Porcino



GOBIERNO
DE ESPAÑA

MINISTERIO
DE AGRICULTURA, ALIMENTACIÓN
Y MEDIO AMBIENTE

SECRETARÍA GENERAL TÉCNICA

Subdirección General de Estadística

sgestadi@magrama.es

<http://www.magrama.gob.es/es/estadistica/temas/default.aspx>

Publicación elaborada por la
Secretaría General Técnica
Subdirección General de Estadística



MINISTERIO DE AGRICULTURA, ALIMENTACIÓN Y MEDIO AMBIENTE

Edita

© Ministerio de Agricultura, Alimentación y Medio Ambiente
Secretaría General Técnica
Centro de Publicaciones
Catálogo de Publicaciones de la Administración General del Estado:
<http://publicacionesoficiales.boe.es/>

N.I.P.O.: 280-15-017-3

Se permite la utilización, copia o reproducción de los datos de este Boletín siempre que se cite expresamente su procedencia

CEREALES (▼): Descenso generalizado de los precios de los cereales grano, trigo blando panificable (-1,01%), cebada pienso (-0,82%) y maíz grano (-0,89%). Mantenimiento del precio del arroz cáscara.

VINO DE MESA (▼): Nuevo descenso del precio del vino blanco de mesa (-3,86%), y ligero incremento del precio del vino tinto de mesa (1,72%).

ACEITES VEGETALES (▲): Los precios medios en origen del aceite de oliva continúan con valores elevados, y en general con incrementos; oliva virgen (1,75%), oliva lampante (0,62%) y orujo crudo (2,08%). Se han registrado ajustes a la baja en los vírgenes extra, en algunas provincias. El precio del aceite de girasol refinado registra un ligero descenso (-0,92%).

CÍTRICOS (▲): Buen comportamiento del mercado cítrico con subida de cotizaciones de los 3 productos de referencia, en especial de la Naranja (37,20%), con demanda activa para las variedades tardías.

FRUTA DE PEPITA (▼): Síntomas de pesadez en la comercialización de Manzana y Pera, con precios a la baja en ambas frutas, destacando la Pera Blanquilla (-9,14%).

HORTALIZAS (▲): Comportamiento dispar en el sector hortícola, cuyo mercado está influenciado por una ligera retracción de la demanda ante las altas cotizaciones alcanzadas en las semanas anteriores y por el descenso de oferta debido a las condiciones climatológicas adversas. Destaca, la subida del Pimiento Verde Italiano (16,30%) las bajadas registradas en Lechuga Romana (-13,96%) y Tomate Liso (-10,64%). Nuevo retroceso en Patata (-1,14%), cuyo mercado sigue sin reactivarse.

VACUNO (▲): Subida de precios en el sector, tanto las canales de los machos 12-24 meses (0,93%) como de los animales 8-12 meses (0,57%) debido a una mayor demanda interior. Las cotizaciones de las canales de ternera no varían (0,00%). Se mantienen los animales para vida (0,21%) gracias al incremento de la exportación hacia Oriente Próximo.

CORDERO (▼): Como es habitual en estas fechas, la carne de cordero desciende (canal de cordero, -0,29% de media) debido a la falta de consumo.

PORCINO (▲): Subida de los precios en las canales de porcino de capa blanca (1,23% de media) debido a un aumento de la demanda exterior, principalmente de China, aunque el exceso de oferta, sobre todo por el aumento del peso de los animales y la disminución de la demanda europea, hacen que se moderen. La cotización del lechón base 20 kg (▲) sube (3,67%) al aumentar las transacciones comerciales de este producto, con una demanda que se activa poco a poco.

POLLOS (▲): Aumenta la demanda de carne de pollo, lo que se hace notar en el repunte del precio de sus canales (1,70%).

HUEVOS (▼): Nuevo ajuste en las cotizaciones de los huevos, con variaciones más elevadas en la docena de la Clase L (-7,59%) que en los de la Clase M (-4,35%).

CONEJO (=): Nueva semana de repetición de precios en el conejo vivo de granja (0,00%).

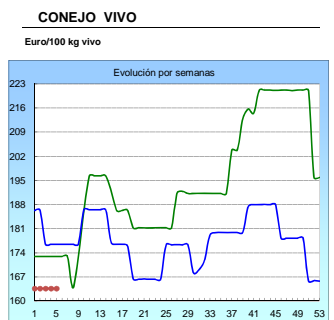
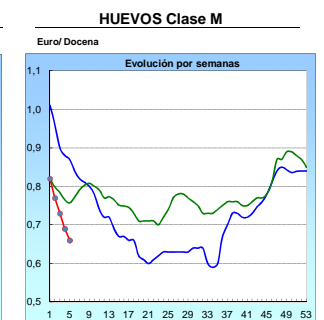
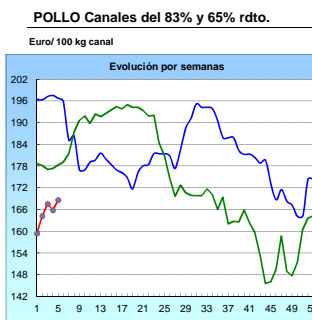
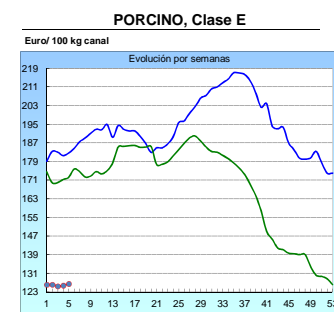
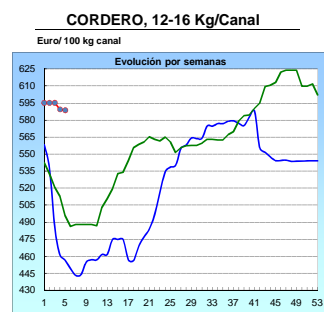
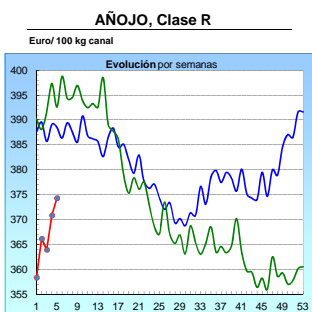
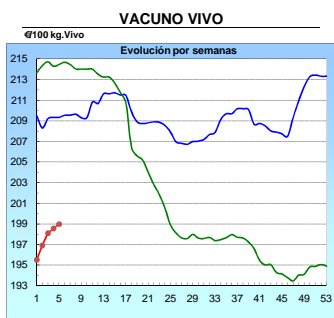
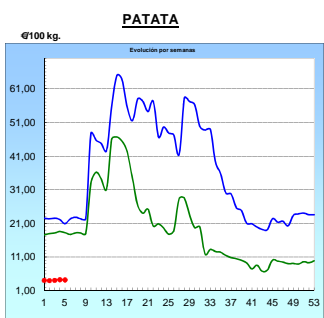
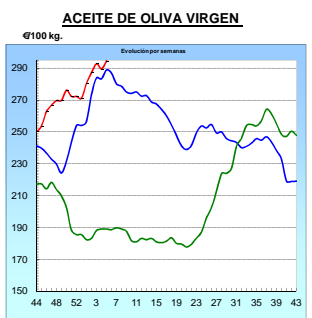
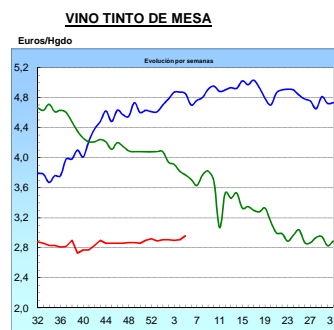
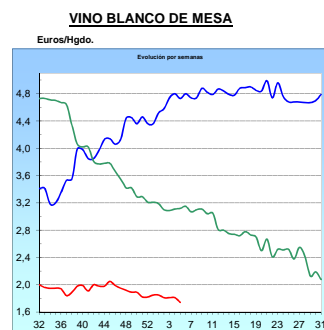
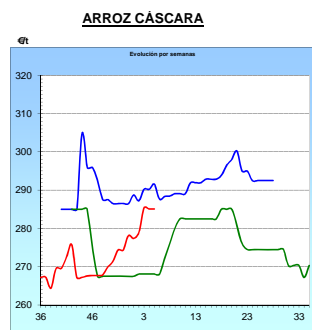
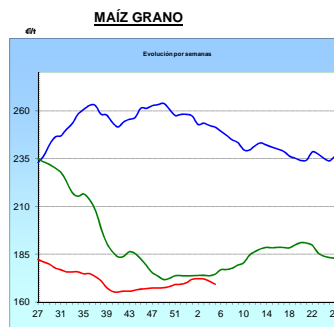
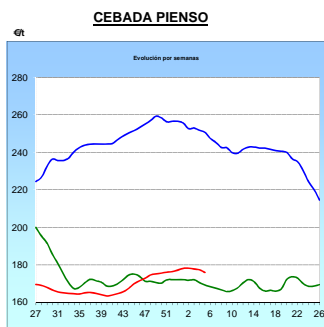
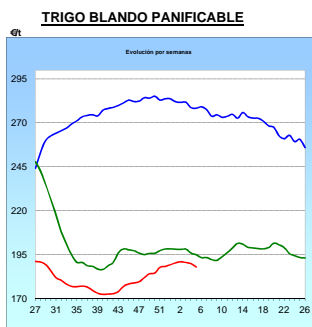
LÁCTEOS (▲): El precio del suero de leche en polvo anota una subida semanal (3,95%).

PRODUCTOS AGRARIOS (especificaciones)		Semana 4 26/01-01/02	Semana 5 02-08/02	Variación semanal euros	Variación semanal %
AGRICOLAS					
(1)	Trigo blando panificable (€/t)	189,80	187,88	-1,92	-1,01
(1)	Cebada pienso (€/t)	177,39	175,94	-1,45	-0,82
(1)	Maíz grano (€/t)	170,85	169,33	-1,52	-0,89
(4)	Arroz cáscara (€/t)	285,05	285,05	0,00	0,00
(1)	Alfalfa (€/t)	159,89	160,32	0,43	0,27
(2)	Vino blanco sin indicación geográfica (€/hgdo)	1,81	1,74	-0,07	-3,87
(2)	Vino tinto sin indicación geográfica (€/hgdo, 12p. color)	2,91	2,96	0,05	1,72
(3)	Aceite de oliva virgen de 0,8 a 2º (€/100 kg)	289,53	294,60	5,07	1,75
(3)	Aceite de oliva lampante, más de 2º (€/100 kg)	265,21	266,86	1,65	0,62
(3)	Aceite de orujo crudo (€/100 kg)	120,10	122,60	2,50	2,08
(3)	Aceite girasol refinado (€/100 kg)	81,50	80,75	-0,75	-0,92
(4)	Clementina (€/100kg)	24,94	30,00	5,06	20,27
(4)	Limón (€/100 kg)	21,86	22,33	0,47	2,13
(4)	Naranja (€/100kg)	14,03	19,25	5,22	37,20
(4)	Manzana Golden (€/100 kg)	29,87	29,46	-0,41	-1,38
(4)	Pera Blanquilla (€/100kg)	52,63	47,82	-4,81	-9,14
(4)	Acelga (€/100kg)	55,31	57,00	1,68	3,04
(4)	Cebolla (€/100/kg)	8,00	8,00	0,00	0,00
(4)	Fresón (€/100kg)	196,70	180,00	-16,70	-8,49
(4)	Judía verde tipo plana (€/100 kg)	211,21	220,44	9,23	4,37
(4)	Lechuga Romana (€/100 kg)	33,23	28,59	-4,64	-13,96
(4)	Pimiento verde tipo italiano (€/100 kg)	97,96	113,93	15,97	16,30
(4)	Tomate liso (€/100 kg)	55,49	49,58	-5,91	-10,64
(4)	Patata (€/100 kg)	4,29	4,24	-0,05	-1,14
GANADEROS					
(5)	Ternera, conjunto clases (€/100 kg canal)	388,42	388,42	0,00	0,00
(5)	Animales de 8 a 12 meses (Clase R) (€/100 kg canal)	371,06	373,17	2,11	0,57
(5)	Machos de 12 a 24 meses (Clase R) (€/100 kg canal)	370,87	374,33	3,46	0,93
(5)	Bovino vivo, conjunto categorías (€/100 kg vivo)	198,57	198,99	0,42	0,21
(5)	Corderos 9-19 kilos (€/100 kg canal)	660,93	657,99	-2,94	-0,44
(5)	Corderos 12-16 kilos (€/100 kg canal)	589,53	588,73	-0,80	-0,14
(5)	Porcino >60% magro (Clase S) (€/100 kg canal)	130,66	131,32	0,66	0,51
(5)	Porcino 60-55% magro (Clase E) (€/100 kg canal)	125,75	126,46	0,71	0,56
(5)	Porcino 55-50% magro (Clase U) (€/100 kg canal)	128,36	131,34	2,98	2,32
(5)	Porcino 50-45% magro (Clase R) (€/100 kg canal)	128,06	130,02	1,96	1,53
(5)	Lechon 20 kg (€/unidad)	32,95	34,16	1,21	3,67
(6)	Pollo, media de canales del 83% y 65% rdto. (€/100 kg canal)	165,82	168,64	2,82	1,70
(6)	Pollo P10 (83% rdto.) (€/100 kg canal)	158,28	158,31	0,03	0,02
(6)	Pollo P90 (65% rdto.) (€/100 kg canal)	166,71	169,86	3,15	1,89
(7)	Huevos - Clase L (€/docena)	0,79	0,73	-0,06	-7,59
(7)	Huevos - Clase M (€/docena)	0,69	0,66	-0,03	-4,35
(8)	Conejo 1,8-2,2 kilo, vivo (€/100 kg)	163,67	163,67	0,00	0,00
(10)	Suero de leche en polvo (€/100 kg)	85,36	88,73	3,37	3,95
(9)	Leche de vaca (€/100 litros): Fuente FEAGA	Precio diciembre 2014: 34,40 €/100 litros			

Posición comercial: (1) Entrada industria ; (2) Salida bodega; (3) Salida almazara; (4) Granel; s/árbol, finca,almacén agricultor,alhóndiga,lonja; (5) Entrada matadero; (6) Salida muelle matadero; (7) Salida muelle centro de embalaje; (8) Salida granja; (9) Precio pagado al ganadero (10) Precio franco fábrica sin impuestos ni costes

PRECIOS MEDIOS NACIONALES

■ antepenúltima campaña
■ penúltima campaña
■ campaña actual



I-2 PRECIOS EN MERCADOS REPRESENTATIVOS - CEREAL

Precios en Euro/Tonelada

REGLAMENTO (UE) N° 1272/2009 DE LA COMISION. Artículo 56, apartado 3.

Precios de comercio al por mayor. Mercancia nacional y/o importada, sobre vehículo en posición

PRODUCTO	MERCADO REPRESENTATIVO	Semana 26/01-01/02 2015	Semana 02-08/02 2015	Variación €
Trigo Blando Panificable	Álava	185,00	183,00	-2,00
	Albacete	197,00	195,00	-2,00
	Ávila	188,00	188,00	0,00
	Badajoz	198,00	198,00	0,00
	Barcelona	210,00	205,00	-5,00
	Burgos	182,82	181,01	-1,81
	Cádiz	212,00	210,00	-2,00
	Ciudad Real	195,00	194,00	-1,00
	Córdoba	195,00	200,00	5,00
	La Coruña	200,00	187,00	-13,00
	Cuenca	200,00	195,00	-5,00
	Gerona	210,00	205,00	-5,00
	Guadalajara	194,00	191,00	-3,00
	Huesca	196,00	192,00	-4,00
	León	188,00	185,00	-3,00
	Lérida	198,00	192,00	-6,00
	La Rioja	186,00	186,00	0,00
	Madrid	194,00	191,00	-3,00
	Navarra	190,00	188,00	-2,00
	Orense	205,00	202,00	-3,00
	Palencia	187,00	186,00	-1,00
	Pontevedra	205,00	202,00	-3,00
	Salamanca	189,00	189,00	0,00
	Segovia	188,00	188,00	0,00
	Sevilla	212,00	210,00	-2,00
	Soria	189,00	187,40	-1,60
	Tarragona	195,00	191,00	-4,00
	Teruel	193,00	190,00	-3,00
	Toledo	192,00	191,00	-1,00
	Valladolid	184,40	182,80	-1,60
Zamora	186,80	184,40	-2,40	
Zaragoza	193,00	190,00	-3,00	
Trigo Duro	Cádiz	385,00	380,00	-5,00
	Córdoba	380,00	360,00	-20,00
	Sevilla	385,00	380,00	-5,00
	Zamora	219,00	206,00	-13,00
	Zaragoza	390,00	360,00	-30,00

I-2 PRECIOS EN MERCADOS REPRESENTATIVOS - CEREAL

Precios en Euro/Tonelada

REGLAMENTO (UE) N° 1272/2009 DE LA COMISION. Artículo 56, apartado 3.

Precios de comercio al por mayor. Mercancia nacional y/o importada, sobre vehículo en posición

PRODUCTO	MERCADO REPRESENTATIVO	Semana 26/01-01/02 2015	Semana 02-08/02 2015	Variación €
Cebada Pienso	Albacete	178,00	177,00	-1,00
	Ávila	180,00	180,00	0,00
	Badajoz	196,00	196,00	0,00
	Barcelona	184,00	181,00	-3,00
	Burgos	172,95	172,00	-0,95
	Cádiz	198,00	198,00	0,00
	Ciudad Real	181,60	179,80	-1,80
	La Coruña	194,00	192,00	-2,00
	Cuenca	180,00	179,00	-1,00
	Gerona	184,00	181,00	-3,00
	Granada	186,00	186,00	0,00
	Guadalajara	178,80	177,80	-1,00
	Huelva	199,00	198,00	-1,00
	Huesca	172,00	169,00	-3,00
	León	182,00	180,00	-2,00
	Lérida	178,00	175,00	-3,00
	Madrid	180,00	179,00	-1,00
	Murcia	190,00	186,00	-4,00
	Navarra	177,00	175,00	-2,00
	Palencia	177,00	176,00	-1,00
	Salamanca	183,20	183,20	0,00
	Segovia	179,00	179,00	0,00
	Sevilla	198,00	198,00	0,00
	Soria	174,80	173,20	-1,60
	Teruel	174,00	173,00	-1,00
	Toledo	180,40	179,40	-1,00
Valladolid	179,20	178,40	-0,80	
Zamora	182,00	180,00	-2,00	
Zaragoza	174,00	173,00	-1,00	
Cebada Malta	Albacete	185,00	185,00	0,00
	Burgos	180,00	180,00	0,00
	Cuenca	184,00	184,00	0,00
	La Rioja	185,00	185,00	0,00
	Navarra	180,00	180,00	0,00

I-2 PRECIOS EN MERCADOS REPRESENTATIVOS - CEREAL

Precios en Euro/Tonelada

REGLAMENTO (UE) N° 1272/2009 DE LA COMISION. Artículo 56, apartado 3.

Maíz grano, precios de comercio al por mayor. Mercancia nacional y/o importada, sobre vehículo

Arroz cáscara, arroz blanco precios salida almacén agricultor

PRODUCTO	MERCADO REPRESENTATIVO	Semana 26/01-01/02 2015	Semana 02-08/02 2015	Variación €
Maíz Grano	Albacete	173,80	173,60	-0,20
	Badajoz	175,00	175,00	0,00
	Barcelona	174,00	170,00	-4,00
	Cáceres	175,00	175,00	0,00
	Cádiz	175,00	175,00	0,00
	Ciudad Real	180,00	179,00	-1,00
	Córdoba	170,00	172,00	2,00
	La Coruña	175,00	173,00	-2,00
	Cuenca	176,00	176,00	0,00
	Gerona	174,00	170,00	-4,00
	Guadalajara	182,00	182,00	0,00
	Huelva	178,00	178,00	0,00
	Huesca	167,00	165,00	-2,00
	León	169,00	167,00	-2,00
	Lérida	166,00	160,00	-6,00
	La Rioja	174,00	172,00	-2,00
	Madrid	182,00	182,00	0,00
	Murcia	168,00	168,00	0,00
	Navarra	168,00	166,00	-2,00
	Pontevedra	175,00	173,00	-2,00
	Salamanca	177,40	177,40	0,00
	Sevilla	171,00	175,00	4,00
	Tarragona	166,00	165,00	-1,00
	Teruel	170,00	169,00	-1,00
	Toledo	178,00	177,00	-1,00
	Valencia	182,00	180,00	-2,00
Valladolid	174,00	174,20	0,20	
Zamora	170,00	168,00	-2,00	
Zaragoza	170,00	169,00	-1,00	
Arroz Cáscara (Indica- L)	Badajoz	275,00	275,00	0,00
	Sevilla	260,50	260,50	0,00
Arroz Cáscara (Japónica/Bahía R)	Badajoz	282,00	282,00	0,00
	Valencia	337,50	337,50	0,00
Arroz Cáscara (Japónica/Bahía y	Sevilla	283,00	283,00	0,00
Arroz Blanco Extra	Tarragona	550,00	550,00	0,00
	Valencia	580,00	580,00	0,00

**I-3 PRECIOS EN MERCADOS REPRESENTATIVOS
VINOS BLANCO Y TINTO SIN INDICACION GEOGRAFICA
Reglamentos UE Nº 479/2008 y 144/2013**

**En €/hgdo, salida bodega, a granel, pago al contado sin I.V.A.
Precio de vino tinto referido al producto de 12 puntos de color**

PRODUCTO	MERCADO REPRESENTATIVO	Semana 25/01-1/02	Semana 2-8/02	Variación €
		4	5	
		2015	2015	
VINO BLANCO	Albacete	2,80	2,86	0,06
	Badajoz	1,87	1,70	-0,17
	Ciudad Real	1,55	1,55	0,00
	Cuenca	1,84	1,84	0,00
	Huelva	2,76	2,76	0,00
	Toledo	2,00	1,89	-0,11
VINO TINTO	Albacete	3,35	3,38	0,04
	Ciudad Real	2,25	2,25	0,00
	Cuenca	3,03	3,03	0,00
	Badajoz	3,06	2,92	-0,14
	Murcia	3,02	3,19	0,17
	Toledo	2,74	3,14	0,40
	Valencia	2,81	2,71	-0,10

I-4 PRECIOS EN MERCADOS REPRESENTATIVOS DE ACEITES

Aceites. Precios sobre almazara, en €/100 kg, sin I.V.A.Rgtos C.E. 865/04 y 826/08
Semilla de girasol. Precios en centros de demanda, en €/100 kg, sin I.V.A. Rgto C.E.E. 3405/93

PRODUCTO Y ESPECIFICACIONES	MERCADO REPRESENTATIVO	Semana 4 Del 26/01 al 1/02 2015	Semana 5 Del 2 al 8/02 2015	Variación €
ACEITE DE OLIVA VIRGEN EXTRA Menos de 0,8°	Badajoz	327,55	327,55	0,00
	Ciudad Real	315,00	307,00	-8,00
	Córdoba	323,00	321,00	-2,00
	Granada	324,00	327,67	3,67
	Jaén	327,86	321,60	-6,26
	Málaga	322,50	322,50	0,00
	Sevilla	357,80	352,13	-5,67
	Tarragona	335,00	327,50	-7,50
	Toledo	310,00	308,00	-2,00
ACEITE DE OLIVA VIRGEN De 0,8° a 2°	Badajoz	294,50	294,50	0,00
	Córdoba	288,00	294,00	6,00
	Granada	290,00	290,50	0,50
	Jaén	287,80	294,14	6,34
	Sevilla	310,00	310,00	0,00
	Cádiz	281,00	286,00	5,00
	Tarragona	305,00	300,00	-5,00
	Toledo	280,00	279,00	-1,00
ACEITE DE OLIVA LAMPANTE Más de 2°	Córdoba	266,00	269,00	3,00
	Granada	263,00	270,00	7,00
	Jaén	266,80	267,59	0,79
	Málaga	264,80	261,30	-3,50
	Sevilla	260,70	262,00	1,30
	Tarragona	232,89	234,40	1,50
	Badajoz	267,45	267,45	0,00
ACEITE DE OLIVA REFINADO	Córdoba	282,00	284,00	2,00
	Jaén	282,47	283,67	1,20
	Sevilla	-	-	-
	Tarragona	283,98	283,98	0,00
ACEITE DE ORUJO CRUDO	Córdoba	120,00	122,00	2,00
	Jaén	120,20	123,21	3,01
	Tarragona	120,20	123,21	3,01
ACEITE DE ORUJO REFINADO	Córdoba	168,00	170,00	2,00
	Jaén	168,28	171,28	3,00
	Tarragona	168,28	171,29	3,01
ACEITE DE GIRASOL REFINADO	Córdoba	80,00	81,00	1,00
	Sevilla	79,50	79,00	-0,50
	Tarragona	83,00	80,50	-2,50
SEMILLA DE GIRASOL	Andalucía	33,75	34,00	0,25
	Centro-Norte	31,13	31,13	0,00

I-5 PRECIOS EN MERCADOS REPRESENTATIVOS - FRUTAS Y HORTALIZAS**PRECIOS DE PRODUCTOS NACIONALES**

Mercados representativos de producción

Rgtos. CE 1234/2007 y 543/2011

En €/100 kg, a salida agrupación de productores, envasado, sin I.V.A, incluyendo el precio del envase.

CITRICOS

PRODUCTO	MERCADO	VARIEDAD O TIPO	CAT.	CALIBRE mm.	DIA/MES						
					2/2	3/2	4/2	5/2	6/2	7/2	8/2
CLEMENTINA	Castellón	Hernandina	I	1X-4	63,22	68,74	80,11	72,71	75,54	72,33	70,72
	Castellón	Nour	I	1X-3	-	86,67	86,67	-	-	86,67	-
	Valencia	Hernandina	I	1X-5	60,37	60,37	60,37	58,02	58,31	-	-
LIMÓN	Alicante	Fino	I	3-6	58,79	62,65	57,51	56,27	61,40	-	-
	Málaga	Fino	I	3-4	67,00	68,00	68,00	67,00	67,00	-	-
	Murcia	Fino	I	3-4	63,10	63,32	65,31	64,08	65,71	-	-
MANDARINA	Castellón	Clemenvilla	I	1X-3	88,33	87,73	75,65	70,96	-	-	-
	Castellón	Nadorcott	I	1X-3	135,86	124,48	131,63	125,72	126,21	124,84	-
	Castellón	Ortanique	I	1X-3	65,00	80,00	68,14	65,00	63,10	68,57	65,00
	Valencia	Nadorcott	I	1X-3	108,74	108,74	108,74	110,40	108,74	-	-
	Valencia	Ortanique	I	1X-3	59,65	60,88	60,11	60,63	60,59	-	-
NARANJA	Alicante	Navelina	I	2-6	35,00	36,12	-	-	35,70	-	-
	Alicante	Navel	I	1-6	35,00	-	-	36,66	38,00	-	-
	Castellón	Navel	I	2-3	44,89	44,50	35,00	-	-	-	-
	Castellón	Navel Lane Late	I	1-6	-	42,46	41,72	40,19	40,42	37,76	-
	Castellón	Navelate	I	1-6	-	-	-	-	52,51	-	52,51
	Sevilla	Navel	I	1-6	36,00	36,00	36,00	36,00	36,00	-	-
	Sevilla	Salustiana	I	1-5	36,00	36,00	36,00	36,00	36,00	-	-
	Valencia	Navelina	I	2-6	49,29	50,00	50,00	50,00	50,00	-	-
	Valencia	Salustiana	I	1-9	46,66	46,66	46,66	46,66	46,66	-	-

FRUTAS DE PEPITA

PRODUCTO	MERCADO	VARIEDAD O TIPO	CAT.	CALIBRE mm.	DIA/MES						
					2/2	3/2	4/2	5/2	6/2	7/2	8/2
MANZANA	Girona	Golden Delicious	I	70-80	51,62	51,62	51,62	51,62	51,62	-	-
	Girona	Granny Smith	I	70-80	47,82	47,82	47,82	47,82	47,82	-	-
	Girona	Red Delicious	I	70-80	58,60	58,60	58,60	58,60	58,60	-	-
	Girona	Royal Gala	I	65-75	67,84	67,84	67,84	67,84	67,84	-	-
	Girona	Royal Gala	I	75-85	86,42	86,42	86,42	86,42	86,42	-	-
	Girona	Fuji	I	70-80	66,80	66,80	66,80	66,80	66,80	-	-
	Lleida	Golden Delicious	I	70-80	40,75	40,30	39,33	39,61	39,50	-	-
	Lleida	Granny Smith	I	70-80	46,00	44,00	-	-	-	-	-
	Lleida	Royal Gala	I	70-80	62,00	62,00	62,00	62,00	62,00	-	-
	Lleida	Red Chief	I	70-80	47,69	48,56	47,57	48,16	47,31	-	-
	Zaragoza	Golden Delicious	I	70-80	47,76	47,76	47,76	47,76	47,76	-	-
	Zaragoza	Grupo Reineta	I	75y+	68,02	68,02	68,02	68,02	68,02	-	-
	PERA	Lleida	Blanquilla	I	55-60	71,81	68,05	67,89	68,18	67,84	-
Lleida		Conferencia	I	60-65	63,19	63,73	65,75	63,90	62,01	-	-
Lleida		Conferencia	I	65-70	79,00	79,00	79,00	79,00	79,00	-	-
Lleida		Alejandrina	I	65-70	61,00	62,00	61,00	62,00	62,00	-	-
Lleida		Devoe	I	60-65	-	-	56,00	61,00	-	-	-
Lleida		Grand Champion	I	65-70	-	66,00	63,00	66,00	62,00	-	-
Zaragoza		Conferencia	I	60-65	65,00	65,00	65,00	65,00	65,00	-	-

FRUTAS DE HUESO

PRODUCTO	MERCADO	VARIEDAD O TIPO	CAT.	CALIBRE mm	DIA/MES						
					2/2	3/2	4/2	5/2	6/2	7/2	8/2
AGUACATE	Granada	Hass	I	16-20	182,76	188,00	184,00	176,00	171,00	-	-

I-5 PRECIOS EN MERCADOS REPRESENTATIVOS - FRUTAS Y HORTALIZAS
PRECIOS DE PRODUCTOS NACIONALES

Mercados representativos de producción

Rgtos. CE 1234/2007 y 543/2011

En €/100 kg, a salida agrupación de productores, envasado, sin I.V.A, incluyendo el precio del envase.

HORTALIZAS

PRODUCTO	MERCADO	VARIEDAD O TIPO	CAT.	CALIBRE mm.	DIA/MES					
					2/2	3/2	4/2	5/2	6/2	7/2
AJO	Córdoba	Morado	I	45-55	145,89	145,91	145,89	145,70	145,48	-
	Córdoba	Blanco	I	50-60	150,00	150,00	150,00	150,00	150,00	-
	Córdoba	Spring Violeta	I	50-60	160,00	160,00	160,00	160,00	160,00	-
	Córdoba	Spring Blanco	I	50-60	160,00	160,00	160,00	160,00	160,00	-
	Cuenca	Morado	I	45-55	150,00	150,00	150,00	150,00	150,00	-
BERENJENA	Almería	Alargada	I	40y+	119,05	105,50	89,75	76,50	76,75	-
CALABACÍN	Almería	-	I	14-21	243,55	242,73	241,41	248,18	255,45	-
COLIFLOR	La Rioja	Coronada	I	-	34,09	34,09	34,09	34,09	34,09	-
CHAMPIÑÓN	La Rioja	Cerrado	I	30-65	145,35	145,79	146,01	145,59	145,79	-
FRESA	Huelva	-	I	-	251,00	255,00	255,00	250,00	245,00	240,00
JUDIA VERDE	Almería	Plana	I	-	294,44	286,36	288,00	303,00	299,55	-
	Granada	Plana	I	-	262,94	264,94	275,76	266,67	277,58	269,93
LECHUGA	Almería	Iceberg	I	400g.y+	88,58	85,68	98,70	112,70	117,63	-
	Murcia	Iceberg	I	400g.y+	100,00	96,00	101,00	100,00	101,00	-
PEPINO	Almería	Liso	I	350-500 gr	77,43	82,00	81,50	89,34	92,60	-
PIMIENTO	Almería	Cuadrado Color (rojo o amarillo)	I	70y+	90,00	-	86,67	-	83,33	-
	Almería	Cuadrado Verde	I	70y+	90,00	108,00	111,50	100,50	80,50	-
	Almería	Verde Alargado	I	40y+	131,28	131,28	131,28	131,28	131,28	-
TOMATE	Almería	Redondo	I	57-82	-	68,97	72,73	73,79	67,92	60,48
	Almería	Racimo	I	-	-	91,00	93,00	99,00	89,00	86,00
	Almería	Cereza	I	-	-	157,00	145,00	143,64	133,00	132,73
	Granada	Redondo	I	57-82	-	87,00	86,00	87,00	77,00	75,00
	Granada	Cereza	I	-	175,00	171,00	172,00	178,00	176,00	175,00
	Murcia	Redondo	I	57-82	76,00	76,00	76,00	74,00	77,00	-
ZANAHORIA	Cádiz	-	I	-	48,20	48,20	48,20	48,20	48,20	-

I-6 PRECIOS EN MERCADOS REPRESENTATIVOS VACUNO Y OVINO

A) BOVINO

1.- PRECIO MEDIO NACIONAL (Euro/100 kg Canal) DE CANALES DE BOVINO PESADO SEGÚN MODELO COMUNITARIO DE CLASIFICACIÓN R(CE) N° 1249/2008.

CATEGORÍA	CLASE DE CONFORMACIÓN Y DE ESTADO DE ENGRASAMIENTO	Semana 26/01-01/02 2015	Semana 02-08/02 2015	Variación €
Categoría A: Canales de machos jóvenes sin castrar de más de un año y menos de dos años	Muy buena y poco cubierta (U-2)	393,22	402,16	8,94
	Muy buena y cubierta (U-3)	395,28	398,43	3,15
	Precio medio ponderado	394,48	399,88	5,41
	Buena y poco cubierta (R-2)	359,91	366,12	6,21
	Buena y cubierta (R-3)	377,09	379,00	1,91
	Precio medio ponderado	370,86	374,33	3,47
	Menos buena y poco cubierta(O-2)	333,69	341,59	7,90
Menos buena y cubierta (O-3)	336,67	334,89	-1,78	
Precio medio ponderado	334,96	338,73	3,77	
Categoría D: Canales de hembras que hayan parido	Mediocre y poco cubierta (P-2)	173,81	175,30	1,49
	Mediocre y cubierta (P-3)	191,78	201,05	9,27
	Precio medio ponderado	177,70	180,87	3,17
	Buena y cubierta (R-3)	256,92	257,76	0,84
	Buena y grasa (R-4)	263,67	261,06	-2,61
	Precio medio ponderado	258,46	258,51	0,06
	Menos buena y poco cubierta(O-2)	209,52	214,12	4,59
Menos buena y cubierta (O-3)	209,56	215,01	5,45	
Menos buena y grasa (O-4)	238,44	240,88	2,43	
Precio medio ponderado	214,06	218,68	4,62	
Categoría E: Canales de otras hembras	Muy buena y poco cubierta (U-2)	417,76	416,06	-1,70
	Muy buena y cubierta (U-3)	401,50	403,59	2,09
	Precio medio ponderado	406,06	407,09	1,03
	Buena y poco cubierta (R-2)	393,71	402,49	8,78
	Buena y cubierta (R-3)	398,24	398,26	0,02
	Buena y grasa (R-4)	375,33	379,58	4,25
	Precio medio ponderado	396,00	397,68	1,68
	Menos buena y poco cubierta(O-2)	350,68	345,97	-4,71
Menos buena y cubierta (O-3)	345,44	354,59	9,15	
Menos buena y grasa (O-4)	366,25	366,32	0,06	
Precio medio ponderado	347,22	352,05	4,83	
Categoría Z: Canales de animales desde 8 a menos de 12 meses	Muy buena y poco cubierta (U-2)	394,75	394,38	-0,37
	Muy buena y cubierta (U-3)	391,08	389,45	-1,63
	Precio medio ponderado	392,62	391,52	-1,10
	Buena y poco cubierta (R-2)	375,66	378,24	2,58
	Buena y cubierta (R-3)	369,42	371,37	1,94
	Precio medio ponderado	371,06	373,17	2,11
	Menos buena y poco cubierta(O-2)	349,71	346,93	-2,78
Menos buena y cubierta (O-3)	342,72	340,70	-2,02	
Precio medio ponderado	347,01	344,53	-2,48	

I-6 PRECIOS EN MERCADOS REPRESENTATIVOS VACUNO Y OVINO
2.-PRECIO MEDIO NACIONAL DEL BOVINO (Euro/100 kg)

BOVINO VIVO	Semana 26/01-01/02 2015	Semana 02-08/02 2015	Variación €
Machos hasta 480 Kg. vivo	224,07	224,36	0,29
Machos de más de 480 kg. vivo	202,20	202,46	0,26
Hembras que hayan parido	94,68	97,38	2,71
Otras hembras de hasta 380 Kg. vivo	234,27	233,98	-0,29
Otras hembras de más de 380 Kg. vivo	223,22	222,84	-0,37

3.-PRECIO MEDIO NACIONAL DE OTROS ANIMALES DE LA ESPECIE BOVINA (R(CE) N° 2273/2002).

OTROS BOVINOS	Semana 26/01-01/02 2015	Semana 02-08/02 2015	Variación €
Terneros de ocho días a cuatro semanas			
tipo cruzado	248,25	248,25	0,00
tipo frisón/país	83,50	83,50	0,00
<i>Media ponderada nacional (Euro/Cabeza)</i>	165,88	165,88	0,00
Bovinos ligeros comprendidos entre seis y doce meses			
tipo cruzado	260,16	265,86	5,70
tipo frisón/país	175,76	181,46	5,70
<i>Media ponderada nacional (Euro/100 kg Vivo)</i>	230,62	236,32	5,70

B) CORDEROS
**1.-PRECIOS MEDIOS NACIONALES DE CANALES DE OVINO FRESCAS O REFRIGERADAS R(CE) N° 315/2002
Euro/100 kg Canal**

CORDEROS I y II	Semana 26/01-01/02 2015	Semana 02-08/02 2015	Variación €
Corderos I (12 a 13 kg/canal)	662,16	660,35	-1,81
Corderos II (13,1 a 16 kg/canal)	516,89	517,12	0,22
<i>Media ponderada</i>	589,53	588,73	-0,79

**2.-PRECIOS MEDIOS DE CANALES DE OVINO FRESCAS O REFRIGERADAS EN LOS MERCADOS NACIONALES
REPRESENTATIVOS PARA LA C.E.**

MERCADO REPRESENTATIVO Cordero 9-19 kg	Semana 26/01-01/02 2015	Semana 02-08/02 2015	Variación €
Escorxador Mercabarna	737,48	738,52	1,04
Mat. Valencia	681,94	681,79	-0,15
Mercamadrid	748,99	728,99	-20,00
Albacete	696,06	696,06	0,00
Extremadura	613,09	602,78	-10,31
Medina del Campo	646,68	646,68	0,00
Talavera de la Reina	660,33	660,33	0,00
Zaragoza	712,03	712,03	0,00
<i>Media ponderada</i>	660,93	657,99	-2,94

PRECIOS EN MERCADOS REPRESENTATIVOS - PRODUCTOS GANADEROS

**D-1)-CANAL PORCINO CAPA BLANCA
CLASIFICACIÓN EUROPA R(CE) N° 1249/2008**

Euro/100 kg Canal

	Clase S			Clase E			Clase U		
	Semana 26/01-01/02 2015	Semana 02-08/02 2015	Variación €	Semana 26/01-01/02 2015	Semana 02-08/02 2015	Variación €	Semana 26/01-01/02 2015	Semana 02-08/02 2015	Variación €
PRECIO MEDIO NACIONAL	130,66	131,32	0,66	125,75	126,46	0,71	128,36	131,34	2,98

	Clase R			Clase O			Clase P		
	Semana 26/01-01/02 2015	Semana 02-08/02 2015	Variación €	Semana 26/01-01/02 2015	Semana 02-08/02 2015	Variación €	Semana 26/01-01/02 2015	Semana 02-08/02 2015	Variación €
PRECIO MEDIO NACIONAL	128,06	130,02	1,97	138,81	139,52	0,72	123,93	125,42	1,49

D-2)-PORCINO CEBADO

Euros/kg vivo

LONJAS	SELECTO			NORMAL			GRASO		
	Semana 26/01-01/02 2015	Semana 02-08/02 2015	Variación €	Semana 26/01-01/02 2015	Semana 02-08/02 2015	Variación €	Semana 26/01-01/02 2015	Semana 02-08/02 2015	Variación €
Albacete	1,28	1,29	0,01	1,25	1,26	0,01	1,22	1,23	0,01
Barcelona	--	--	--	1,09	1,11	0,02	1,06	1,07	0,02
Huesca	1,04	1,05	0,01	1,02	1,03	0,01	1,00	1,01	0,01
Lleida	1,03	1,04	0,01	1,02	1,03	0,01	1,01	1,02	0,01
Murcia	1,09	1,10	0,01	1,08	1,09	0,01	1,07	1,08	0,01
Pontevedra	1,04	1,06	0,02	1,01	1,03	0,02	--	--	--
Salamanca	1,04	1,04	0,01	1,02	1,04	0,01	0,98	1,00	0,01
Segovia	1,02	1,04	0,02	1,01	1,03	0,02	1,16	1,17	0,01
Zaragoza	1,06	1,07	0,01	1,02	1,03	0,01	1,01	1,02	0,01

PRECIOS EN MERCADOS REPRESENTATIVOS - PRODUCTOS GANADEROS - PORCINO**E) - PORCINO PRECOZ
LECHONES, OTRAS CALIDADES.**

Euro/100 Kg vivo

Cerdas de Desvieje	Semana 26/01-01/02 2015	Semana 02-08/02 2015	Variación €
Cerdas de Desvieje	40,19	40,19	0,00
CERDOS CEBADOS			
Categoría U	98,83	101,13	2,30
LECHONES			
Lleida.Base 20kg de peso.	145,00	152,50	7,50
Segovia.Base 20kg de peso.	195,00	200,00	5,00
Media nacional. Calidad Normal. Base 20 kg de peso	164,77	170,80	6,02

F) - TRONCO IBÉRICO

Euro/100 Kg vivo

TOSTONES	Semana 26/01-01/02 2015	Semana 02-08/02 2015	Variación €
De 5 a 9 kilos	320,79	306,57	-14,22
De 9 a 12 kilos	359,17	344,96	-14,21
LECHONES			
Lechón Ibérico Cruzado Base 23 kg	293,49	293,49	0,00
MARRANOS			
Marranos Ibéricos de 35 a 60 kg	242,68	242,68	0,00
PRIMALES			
Primals Ibéricos de 60 a 100 kg	--	--	--
CERDO CEBADO			
Cerdo Cebado (Intensivo)	205,45	204,84	-0,61
Cerdo Cebado de Campo (Extensivo)	210,49	210,08	-0,41
Cerdo Cebado de Bellota 100% Ibérico	283,58	283,48	-0,10
DESVEJE			
Reproductores de desvieje	117,39	117,39	0,00
REPRODUCTORES			
Reproductores >6 meses	354,92	354,92	0,00
CASTRONAS			
Castronas	117,39	117,39	0,00

Denominaciones de acuerdo con la Norma de Calidad (RD 4/2014)



GOBIERNO
DE ESPAÑA

MINISTERIO
DE AGRICULTURA, ALIMENTACIÓN
Y MEDIO AMBIENTE