



24 de diciembre 2014

Índice:

1. Precios Medios Nacionales, comentarios y gráficos

2. Precios en Mercados Representativos UE

- 2.1 Cereales
- 2.2 Vinos de mesa
- 2.3 Aceites y Semillas
- 2.4 Frutas y Hortalizas
- 2.5 Vacuno
- 2.6 Ovino
- 2.7 Porcino



GOBIERNO
DE ESPAÑA

MINISTERIO
DE AGRICULTURA, ALIMENTACIÓN
Y MEDIO AMBIENTE

SECRETARÍA GENERAL TÉCNICA

Subdirección General de Estadística

sgestadi@magrama.es

<http://www.magrama.gob.es/es/estadistica/temas/default.aspx>

Publicación elaborada por la
Secretaría General Técnica
Subdirección General de Estadística



MINISTERIO DE AGRICULTURA, ALIMENTACIÓN Y MEDIO AMBIENTE

Edita

© Ministerio de Agricultura, Alimentación y Medio Ambiente
Secretaría General Técnica
Centro de Publicaciones
Catálogo de Publicaciones de la Administración General del Estado:
<http://publicacionesoficiales.boe.es/>

N.I.P.O.: 280-14-010-0

Se permite la utilización, copia o reproducción de los datos de este Boletín siempre que se cite expresamente su procedencia

CEREALES (▲): Incremento generalizado en los precios de los cereales grano, trigo blando panificable ((1,78%), cebada pienso (0,32%), maíz grano ((0,63%) y arroz cáscara (1,10%).

VINO DE MESA (=): Significativo descenso del precio del vino blanco (-3,70%), e incremento del precio del vino tinto (1,40%).

ACEITES VEGETALES (=): Descensos en el aceite de oliva virgen (-1,43%), aceite de oliva lampante (-0,02%) y aceite de girasol refinado (-1,26%); y subida en el aceite de orujo refinado (1,95%).

CÍTRICOS (▼): Una semana más hay que hablar de pesadez en el mercado cítrico con cotizaciones a la baja, importantes en clementina (-19,85%) y naranja (-17,60%) y menos acusadas en limón (-1,13%).

FRUTA DE PEPITA: Síntomas de debilidad en manzana Golden con precios en ligero descenso (-1,14%) y estabilidad en pera Blanquilla. Mercado paralizado como es habitual en estas fechas del año.

HORTALIZAS (▲): Predomina la subida de cotizaciones en los productos hortícolas. Destaca la subida en coliflor (29,05%) y en alcachofa (6,17%). Los descensos se centran en lechuga romana (-12,39%) y tomate liso (-3,61%). Subida en patata (7,90%)

VACUNO (=): El aumento del consumo de este tipo de carne en las fiestas navideñas se ha contrarrestado con un aumento de oferta, lo que ha contribuido a que los precios se mantuviesen estables (0,09% la canal de ternera, 0,19% la de los machos 12-24 meses y -0,21% las de los animales 8-12 meses). Sin cambios en las cotizaciones de los animales con destino vida (0,03%).

CORDERO (=): Estabilidad en las canales de cordero (-0,06% de media en las diferentes clasificaciones) debido a que las operaciones de compra-venta ya están cerradas hasta final de año.

PORCINO (▼): El precio de las canales de **porcino de capa blanca** mantiene su senda descendente (-0,62% de media en sus diferentes clasificaciones) debido a una oferta que aumenta, no sólo de canales frescas sino, además, de canales congeladas. El aumento del consumo no absorbe esta oferta tan elevada. La cotización del **lechón base 20 kg** estable (=) pues el ganadero se mantiene a la espera de las de los precios del cebado.

POLLOS (▲): Repunte del precio de la canal de pollo (5,89%), aun con la disparidad de acuerdos entre ofertantes y demandantes.

HUEVOS (=): Las cotizaciones de los huevos se mantienen sin cambios, debido a una demanda estable, solamente se registró un leve descenso en la Clase M (-1,12%).

CONEJO (▼): Como es habitual por estas fechas, este tipo de carne deja de consumirse, por lo que los precios bajan (-6,97%).

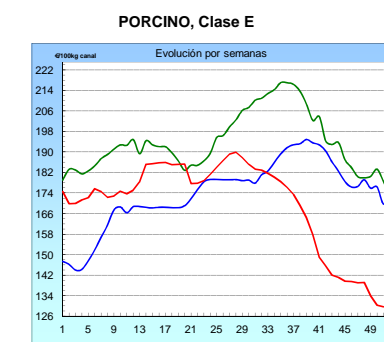
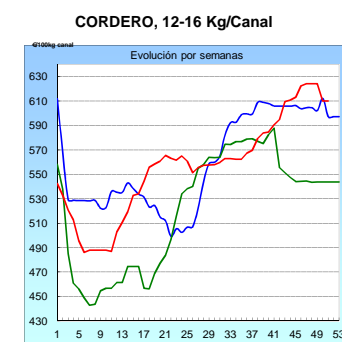
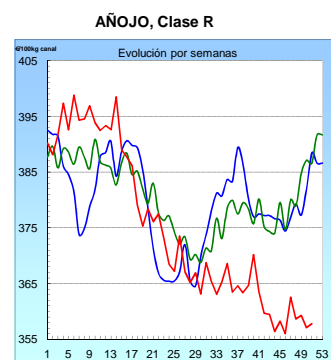
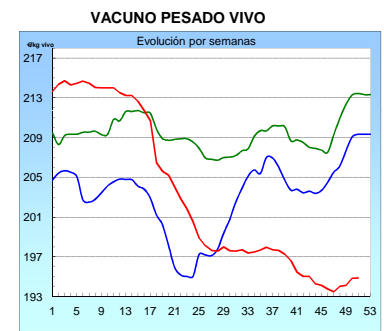
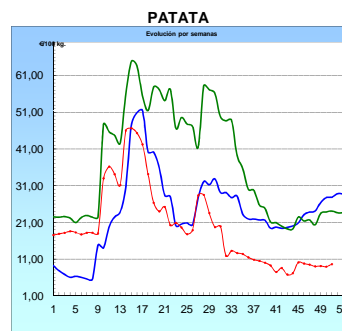
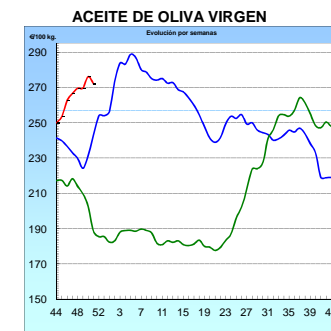
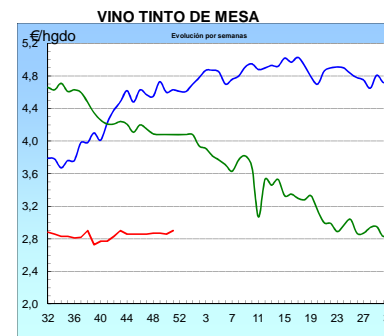
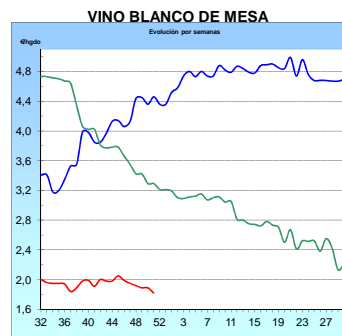
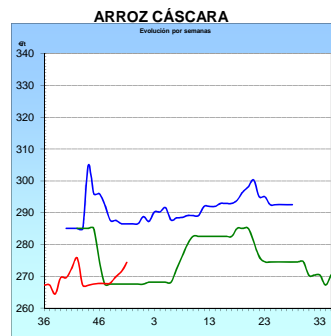
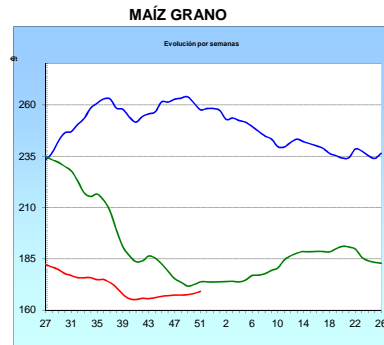
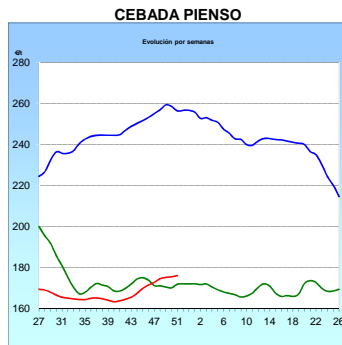
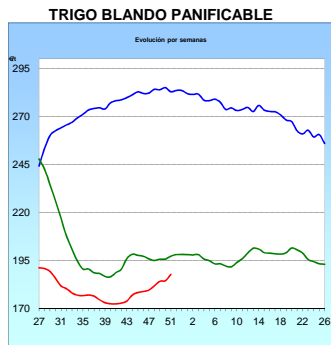
LÁCTEOS (▲): Incremento en el precio del suero de leche en polvo (5,80%).

PRODUCTOS AGRARIOS (especificaciones)		Semana 50 08-14/12	Semana 51 15-21/12	Variación semanal euros	Variación semanal %
AGRICOLAS					
(1)	Trigo blando panificable (€/t)	184,41	187,69	3,28	1,78
(1)	Cebada pienso (€/t)	175,57	176,13	0,56	0,32
(1)	Maíz grano (€/t)	168,05	169,11	1,06	0,63
(4)	Arroz cáscara (€/t)	271,36	274,34	2,98	1,10
(1)	Alfalfa (€/t)	158,86	159,05	0,19	0,12
(2)	Vino blanco sin indicación geográfica (€/hgdo)	1,89	1,82	-0,07	-3,70
(2)	Vino tinto sin indicación geográfica (€/hgdo, 12p. color)	2,86	2,90	0,04	1,40
(3)	Aceite de oliva virgen de 0,8 a 2° (€/100 kg)	276,14	272,20	-3,94	-1,43
(3)	Aceite de oliva lampante, más de 2° (€/100 kg)	251,68	251,62	-0,06	-0,02
(3)	Aceite de orujo crudo (€/100 kg)	107,59	109,69	2,10	1,95
(3)	Aceite girasol refinado (€/100 kg)	79,63	78,63	-1,00	-1,26
(4)	Clementina (€/100kg)	22,77	18,25	-4,52	-19,85
(4)	Limón (€/100 kg)	17,31	17,11	-0,20	-1,13
(4)	Naranja (€/100kg)	12,51	10,31	-2,20	-17,60
(4)	Manzana Golden (€/100 kg)	33,07	32,69	-0,38	-1,14
(4)	Pera Blanquilla (€/100kg)	52,66	52,66	0,00	0,00
(4)	Acelga (€/100kg)	44,07	45,25	1,18	2,68
(4)	Alcachofa (€/100kg)	67,31	71,46	4,15	6,17
(4)	Cebolla (€/100kg)	7,54	7,68	0,14	1,80
(4)	Coliflor (€/100kg)	24,07	31,06	6,99	29,05
(4)	Judía verde tipo plana (€/100 kg)	192,33	196,91	4,58	2,38
(4)	Lechuga Romana (€/100 kg)	25,97	22,76	-3,22	-12,39
(4)	Pimiento verde tipo italiano (€/100 kg)	41,12	43,17	2,04	4,97
(4)	Tomate liso (€/100 kg)	51,63	49,77	-1,86	-3,61
(4)	Patata (€/100 kg)	8,92	9,62	0,70	7,90
GANADEROS					
(5)	Ternera, conjunto clases (€/100 kg canal)	385,86	386,19	0,33	0,09
(5)	Machos de 12 a 24 meses (Clase R) (€/100 kg canal)	357,09	357,77	0,68	0,19
(5)	Animales de 8 a 12 meses (Clase R) (€/100 kg canal)	368,13	367,34	-0,79	-0,21
(5)	Bovino vivo, conjunto categorías (€/100 kg vivo)	194,82	194,88	0,06	0,03
(5)	Corderos 9-19 kilos (€/100 kg canal)	684,01	683,24	-0,77	-0,11
(5)	Corderos 12-16 kilos (€/100 kg canal)	609,94	609,94	0,00	0,00
(5)	Porcino >60% magro (Clase S) (€/100 kg canal)	135,33	135,01	-0,32	-0,24
(5)	Porcino 60-55% magro (Clase E) (€/100 kg canal)	130,17	129,65	-0,52	-0,40
(5)	Porcino 55-50% magro (Clase U) (€/100 kg canal)	133,85	132,90	-0,95	-0,71
(5)	Porcino 50-45% magro (Clase R) (€/100 kg canal)	135,65	134,13	-1,52	-1,12
(5)	Lechón 20 kg (€/unidad)	33,57	33,57	0,00	0,00
(6)	Pollo, media de canales del 83% y 65% rdto. (€/100 kg)	151,46	160,38	8,92	5,89
(7)	Huevos - Clase L (€/docena)	0,97	0,97	0,00	0,00
(7)	Huevos - Clase M (€/docena)	0,89	0,88	-0,01	-1,12
(8)	Conejo 1,8-2,2 kilo, vivo (€/100 kg)	178,22	165,79	-12,43	-6,97
(10)	Suero de leche en polvo (€/100 kg)	79,57	84,66	5,09	6,40
(9)	Leche de vaca (€/100 litros): Fuente FEAGA	Precio octubre 2014: 34,10 €/100 litros			

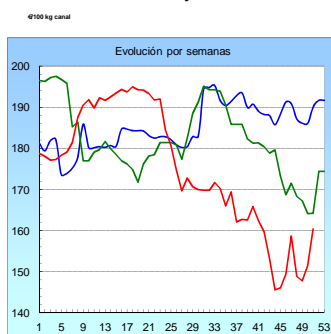
Posición comercial: (1) Entrada industria ; (2) Salida bodega; (3) Salida almazara; (4) Granel; s/árbol, finca,almacén agricultor,alhóndiga,lonja; (5) Entrada matadero; (6) Salida muelle matadero; (7) Salida muelle centro de embalaje; (8) Salida granja; (9) Precio pagado al ganadero (10) Precio franco fábrica sin impuestos ni costes

PRECIOS MEDIOS NACIONALES

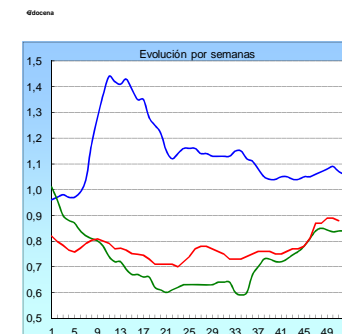
■ antepenúltima campaña
■ penúltima campaña
■ campaña actual



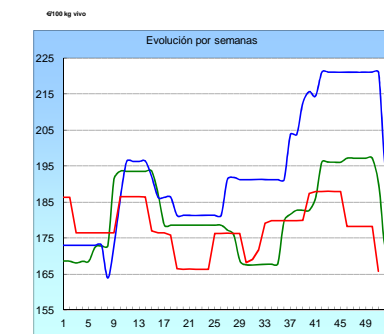
POLLO Canales del 83% y 65% rdto.



HUEVOS Clase M



CONEJO VIVO



I-2 PRECIOS EN MERCADOS REPRESENTATIVOS - CEREAL

Precios en Euro/Tonelada

REGLAMENTO (UE) N° 1272/2009 DE LA COMISION. Artículo 56, apartado 3.

Precios de comercio al por mayor. Mercancia nacional y/o importada, sobre vehículo en posición

PRODUCTO	MERCADO REPRESENTATIVO	Semana 08-14/12 2014	Semana 15-21/12 2014	Variación €
Trigo Blando Panificable	Álava	180,00	182,00	2,00
	Albacete	185,00	190,00	5,00
	Ávila	184,00	188,00	4,00
	Badajoz	190,00	191,00	1,00
	Barcelona	209,00	211,00	2,00
	Burgos	179,20	182,84	3,64
	Cádiz	195,00	198,00	3,00
	Ciudad Real	188,00	189,00	1,00
	Córdoba	190,00	210,00	20,00
	La Coruña	190,00	197,00	7,00
	Cuenca	184,00	190,00	6,00
	Gerona	209,00	211,00	2,00
	Guadalajara	187,00	188,00	1,00
	Huesca	190,00	195,00	5,00
	León	183,00	186,00	3,00
	Lérida	185,00	189,00	4,00
	La Rioja	180,00	186,00	6,00
	Madrid	187,00	188,00	1,00
	Navarra	185,00	187,00	2,00
	Orense	195,00	199,00	4,00
	Palencia	183,00	185,00	2,00
	Pontevedra	195,00	199,00	4,00
	Salamanca	184,80	188,20	3,40
	Segovia	185,00	187,00	2,00
	Sevilla	195,00	198,00	3,00
	Soria	184,60	187,20	2,60
	Tarragona	194,00	195,00	1,00
	Teruel	187,00	187,00	0,00
	Toledo	190,00	191,00	1,00
	Valladolid	182,00	184,40	2,40
Zamora	181,60	184,20	2,60	
Zaragoza	187,00	187,00	0,00	
Trigo Duro	Cádiz	395,00	395,00	0,00
	Córdoba	400,00	400,00	0,00
	Sevilla	395,00	395,00	0,00
	Zamora	214,00	214,00	0,00
	Zaragoza	395,00	395,00	0,00

I-2 PRECIOS EN MERCADOS REPRESENTATIVOS - CEREAL

Precios en Euro/Tonelada

REGLAMENTO (UE) N° 1272/2009 DE LA COMISION. Artículo 56, apartado 3.

Precios de comercio al por mayor. Mercancia nacional y/o importada, sobre vehículo en posición

PRODUCTO	MERCADO REPRESENTATIVO	Semana 08-14/12 2014	Semana 15-21/12 2014	Variación €
Cebada Pienso	Albacete	177,00	177,00	0,00
	Ávila	178,00	180,00	2,00
	Badajoz	187,00	193,00	6,00
	Barcelona	182,00	182,00	0,00
	Burgos	173,25	173,73	0,48
	Cádiz	190,00	191,00	1,00
	Ciudad Real	179,00	180,00	1,00
	La Coruña	187,00	187,00	0,00
	Cuenca	176,00	176,00	0,00
	Gerona	182,00	182,00	0,00
	Granada	180,00	180,00	0,00
	Guadalajara	176,00	176,00	0,00
	Huelva	195,00	196,00	1,00
	Huesca	173,00	173,00	0,00
	León	180,00	180,00	0,00
	Lérida	172,00	170,00	-2,00
	Madrid	176,00	176,00	0,00
	Murcia	186,00	186,00	0,00
	Navarra	175,00	175,00	0,00
	Palencia	176,00	177,00	1,00
	Salamanca	180,40	182,80	2,40
	Segovia	170,00	178,00	8,00
	Sevilla	190,00	191,00	1,00
	Soria	171,00	171,00	0,00
	Teruel	174,00	174,00	0,00
	Toledo	180,00	181,00	1,00
Valladolid	177,80	178,00	0,20	
Zamora	180,00	180,00	0,00	
Zaragoza	174,00	174,00	0,00	
Cebada Malta	Albacete	185,00	185,00	0,00
	Cuenca	184,00	184,00	0,00
	La Rioja	180,00	180,00	0,00
	Navarra	180,00	180,00	0,00

I-2 PRECIOS EN MERCADOS REPRESENTATIVOS - CEREAL

Precios en Euro/Tonelada

REGLAMENTO (UE) N° 1272/2009 DE LA COMISION. Artículo 56, apartado 3.

Maíz grano, precios de comercio al por mayor. Mercancía nacional y/o importada, sobre vehículo

Arroz cáscara, arroz blanco precios salida almacén agricultor

PRODUCTO	MERCADO REPRESENTATIVO	Semana 08-14/12 2014	Semana 15-21/12 2014	Variación €
Maíz Grano	Albacete	171,00	171,00	0,00
	Badajoz	169,00	170,00	1,00
	Barcelona	168,00	171,00	3,00
	Cáceres	171,00	171,00	0,00
	Cádiz	178,00	178,00	0,00
	Ciudad Real	174,00	174,00	0,00
	Córdoba	170,00	170,00	0,00
	La Coruña	177,00	177,00	0,00
	Cuenca	171,00	171,00	0,00
	Gerona	168,00	171,00	3,00
	Guadalajara	176,00	177,00	1,00
	Huelva	170,00	178,00	8,00
	Huesca	163,00	165,00	2,00
	León	168,00	168,00	0,00
	Lérida	162,00	163,00	1,00
	La Rioja	170,00	172,00	2,00
	Madrid	176,00	177,00	1,00
	Murcia	167,00	167,00	0,00
	Navarra	168,00	170,00	2,00
	Pontevedra	177,00	177,00	0,00
	Salamanca	175,20	176,00	0,80
	Sevilla	171,00	171,00	0,00
	Tarragona	163,00	163,00	0,00
	Teruel	166,00	169,00	3,00
	Toledo	179,00	179,00	0,00
	Valencia	178,00	178,00	0,00
Valladolid	173,40	173,60	0,20	
Zamora	168,00	168,00	0,00	
Zaragoza	166,00	169,00	3,00	
Arroz Cáscara (Indica- L)	Sevilla	260,50	260,50	0,00
Arroz Cáscara (Japónica/Bahía R)	Valencia	290,00	300,00	10,00
Arroz Cáscara (Japónica/Bahía y	Sevilla	283,00	283,00	0,00
Arroz Blanco Extra	Tarragona	550,00	550,00	0,00
	Valencia	535,00	535,00	0,00

**I-3 PRECIOS EN MERCADOS REPRESENTATIVOS
VINOS BLANCO Y TINTO SIN INDICACION GEOGRAFICA
Reglamentos UE Nº 479/2008 y 144/2013**

**En €/hgdo, salida bodega, a granel, pago al contado sin I.V.A.
Precio de vino tinto referido al producto de 12 puntos de color**

PRODUCTO	MERCADO REPRESENTATIVO	Semana 8-14/12	Semana 15-21/12	Variación €
		50	51	
		2014	2014	
VINO BLANCO	Albacete	2,80	2,86	0,06
	Badajoz	2,18	2,02	-0,16
	Ciudad Real	1,55	1,55	0,00
	Cuenca	1,89	1,89	0,00
	Huelva	2,76	2,76	0,00
	Toledo	2,00	1,86	-0,14
VINO TINTO	Albacete	3,36	3,44	0,08
	Ciudad Real	2,25	2,25	0,00
	Cuenca	3,04	3,06	0,02
	Badajoz	2,64	2,86	0,22
	Murcia	3,18	2,92	-0,26
	Toledo	2,74	2,74	0,00
	Valencia	2,80	2,81	0,02

I-4 PRECIOS EN MERCADOS REPRESENTATIVOS DE ACEITES

Aceites. Precios sobre almazara, en €/100 kg, sin I.V.A.Rgtos C.E. 865/04 y 826/08
Semilla de girasol. Precios en centros de demanda, en €/100 kg, sin I.V.A. Rgto C.E.E. 3405/93

PRODUCTO Y ESPECIFICACIONES	MERCADO REPRESENTATIVO	Semana 50 Del 8 al 14/12 2014	Semana 51 Del 15 al 21/12 2014	Variación €
ACEITE DE OLIVA VIRGEN EXTRA Menos de 0,8°	Badajoz	309,50	312,50	3,00
	Ciudad Real	295,00	300,00	5,00
	Córdoba	285,00	288,00	3,00
	Granada	310,67	314,30	3,63
	Jaén	306,22	311,60	5,38
	Málaga	298,00	295,00	-3,00
	Sevilla	324,70	329,60	4,90
	Tarragona	300,51	320,34	19,83
	Toledo	302,00	302,00	0,00
ACEITE DE OLIVA VIRGEN De 0,8° a 2°	Badajoz	270,45	270,45	0,00
	Córdoba	270,00	270,00	0,00
	Granada	275,00	277,50	2,50
	Jaén	278,65	272,00	-6,65
	Sevilla	-	-	-
	Cádiz	279,00	269,00	-10,00
	Tarragona	288,48	288,49	0,01
	Toledo	273,00	266,00	-7,00
ACEITE DE OLIVA LAMPANTE Más de 2°	Córdoba	256,00	256,20	0,20
	Granada	260,00	260,00	0,00
	Jaén	249,05	249,50	0,45
	Málaga	256,60	257,00	0,40
	Sevilla	256,90	256,70	-0,20
	Tarragona	238,90	228,39	-10,52
	Badajoz	259,90	253,90	-6,00
ACEITE DE OLIVA REFINADO	Córdoba	267,00	266,00	-1,00
	Jaén	267,45	266,25	-1,20
	Sevilla	-	-	-
	Tarragona	270,46	268,95	-1,50
ACEITE DE ORUJO CRUDO	Córdoba	110,00	110,00	0,00
	Jaén	111,18	110,28	-0,90
	Tarragona	105,18	109,38	4,21
ACEITE DE ORUJO REFINADO	Córdoba	149,00	150,00	1,00
	Jaén	149,35	150,25	0,90
	Tarragona	145,75	148,75	3,01
ACEITE DE GIRASOL REFINADO	Córdoba	78,00	76,00	-2,00
	Sevilla	79,00	79,00	0,00
	Tarragona	81,25	81,25	0,00
SEMILLA DE GIRASOL	Andalucía	34,56	34,19	-0,38
	Centro-Norte	30,93	30,94	0,01

I-5 PRECIOS EN MERCADOS REPRESENTATIVOS - FRUTAS Y HORTALIZAS
--

PRECIOS DE PRODUCTOS NACIONALES
--

Mercados representativos de producción

Rgtos. CE 1234/2007 y 543/2011

En €/100 kg, a salida agrupación de productores, envasado, sin I.V.A, incluyendo el precio del envase.

CITRICOS

PRODUCTO	MERCADO	VARIEDAD O TIPO	CAT.	CALIBRE mm.	DIA/MES						
					15/12	16/12	17/12	18/12	19/12	20/12	21/12
CLEMENTINA	Alicante	Clemenules	I	1-3	54,00	45,00	50,26	52,26	-	-	-
	Castellón	Clemenules	I	1-3	67,33	61,71	61,01	68,87	67,80	75,67	80,67
	Valencia	Clemenules	I	1-3	60,00	60,00	60,00	60,00	60,00	-	-
LIMÓN	Alicante	Fino	I	3-6	66,90	70,00	68,70	67,77	70,00	-	-
	Málaga	Fino	I	3-4	79,00	82,00	81,00	79,00	82,00	-	-
	Murcia	Fino	I	1-4	74,50	75,50	75,00	76,00	75,00	-	-
MANDARINA	Castellón	Clemenvilla	I	1X-2	-	70,58	78,51	71,21	72,86	74,21	70,36
	Valencia	Clemenvilla	I	2-3	63,00	63,00	63,00	63,00	63,00	-	-
NARANJA	Alicante	Navelina	I	1-6	36,83	35,00	35,86	35,64	-	-	-
	Sevilla	Navelina	I	1-5	34,00	-	34,00	-	34,00	-	-
	Valencia	Navelina	I	2-3	70,00	70,00	70,00	70,00	70,00	-	-

FRUTAS DE PEPITA

PRODUCTO	MERCADO	VARIEDAD O TIPO	CAT.	CALIBRE mm.	DIA/MES						
					15/12	16/12	17/12	18/12	19/12	20/12	21/12
MANZANA	Girona	Golden Delicious	I	70-80	52,73	52,73	52,73	52,73	52,73	-	-
	Girona	Granny Smith	I	70-80	54,32	54,32	54,32	54,32	54,32	-	-
	Girona	Royal Gala	I	65-70	55,54	55,54	55,54	55,54	55,54	-	-
	Girona	Red Delicious	I	70-80	59,69	59,69	59,69	59,69	59,69	-	-
	Girona	Fuji	I	70-80	76,33	76,33	76,33	76,33	76,33	-	-
	Lleida	Golden Delicious	I	70-80	44,65	45,26	45,47	45,01	43,90	-	-
	Lleida	Royal Gala	I	65-70	56,05	53,15	56,65	53,48	55,57	-	-
	Lleida	Red Delicious	I	70-80	44,59	45,15	44,90	46,13	46,05	-	-
	Zaragoza	Golden Delicious	I	70-80	49,43	48,84	46,02	-	-	-	-
	Zaragoza	Royal Gala	I	65-70	-	56,20	54,76	53,33	-	-	-
	Zaragoza	Grupo Reineta	I	75y+	-	70,67	75,04	-	74,08	-	-
	PERA	Lleida	Blanquilla	I	55-60	71,68	72,08	71,68	72,14	72,76	-
Lleida		Conferencia	I	60-65	-	57,71	55,00	54,72	55,30	-	-
Lleida		Alejandrina	I	65-70	65,00	64,00	65,00	65,00	65,00	-	-
Lleida		Flor de Invierno	I	70-75	-	-	54,00	-	-	-	-
Zaragoza		Conferencia	I	60-65	56,98	56,98	56,98	56,98	56,98	-	-
UVA DE MESA	Alicante	Aledo	I	-	167,17	167,17	167,17	167,17	167,17	-	-
	Murcia	Dominga	I	-	-	150,00	150,00	150,00	150,00	-	-

FRUTAS DE HUESO

PRODUCTO	MERCADO	VARIEDAD O TIPO	CAT.	CALIBRE mm	DIA/MES						
					15/12	16/12	17/12	18/12	19/12	20/12	21/12
AGUACATE	Granada	Hass	I	16-20	163,70	174,00	173,00	165,00	166,00	-	-

I-5 PRECIOS EN MERCADOS REPRESENTATIVOS - FRUTAS Y HORTALIZAS
--

PRECIOS DE PRODUCTOS NACIONALES

Mercados representativos de producción

Rgts. CE 1234/2007 y 543/2011

En €/100 kg, a salida agrupación de productores, envasado, sin I.V.A, incluyendo el precio del envase.

HORTALIZAS

PRODUCTO	MERCADO	VARIEDAD O TIPO	CAT.	CALIBRE mm.	DIA/MES					
					15/12	16/12	17/12	18/12	19/12	20/12
AJO	Córdoba	Morado	I	45-55	146,57	146,38	146,45	146,33	145,99	-
	Córdoba	Blanco	I	50-60	150,00	150,00	150,00	150,00	150,00	-
	Córdoba	Spring Blanco	I	50-60	160,00	160,00	160,00	160,00	160,00	-
	Córdoba	Spring Violeta	I	50-60	155,00	155,00	155,00	155,00	155,00	-
	Cuenca	Morado	I	45-55	143,00	143,00	143,00	143,00	143,00	-
BERENJENA	Almería	Alargada	I	40y+	85,50	88,00	71,23	63,50	64,50	-
CALABACÍN	Almería	-	I	14-21	117,75	115,50	100,75	105,00	116,00	-
COLIFLOR	La Rioja	Coronada	I	-	27,27	27,27	27,27	27,27	27,27	-
CHAMPIÑÓN	La Rioja	Cerrado	I	30-65	148,30	149,40	148,35	148,52	147,62	-
JUDIA VERDE	Almería	Plana	I	-	289,09	254,55	248,10	-	253,60	-
	Granada	Plana	I	-	280,00	283,64	250,00	219,00	242,18	233,00
LECHUGA	Almería	Iceberg	I	400g,y+	-	70,19	72,89	72,57	74,49	-
	Murcia	Iceberg	I	400g,y+	68,00	68,00	68,00	68,00	68,00	-
PEPINO	Almería	Liso	I	350-500 gr	91,00	87,00	80,00	71,00	65,00	61,00
PIMIENTO	Almería	Cuadrado color (rojo y amarillo)	I	70y+	80,96	80,96	80,96	80,96	80,96	-
	Almería	Cuadrado verde	I	70y+	57,50	62,50	59,50	61,50	59,00	-
	Almería	Verde Alargado	I	40y+	62,59	62,59	62,59	62,59	62,59	-
TOMATE	Almería	Redondo	I	57-82	-	74,90	70,82	65,01	61,92	62,03
	Almería	Racimo	I	-	-	59,00	56,00	57,00	60,00	60,00
	Almería	Cereza	I	-	-	108,00	116,00	104,00	96,00	115,00
	Granada	Redondo	I	57-82	59,90	64,00	62,00	57,00	60,90	65,00
	Granada	Cereza	I	-	149,40	149,00	149,00	153,00	149,20	154,00
	Murcia	Redondo	I	57-82	70,74	70,74	70,74	70,74	70,74	-
	Murcia	Redondo	I	57-82	70,74	70,74	70,74	70,74	70,74	-

I-6 PRECIOS EN MERCADOS REPRESENTATIVOS VACUNO Y OVINO

A) BOVINO

1.- PRECIO MEDIO NACIONAL (Euro/100 kg Canal) DE CANALES DE BOVINO PESADO SEGÚN MODELO COMUNITARIO DE CLASIFICACIÓN R(CE) Nº 1249/2008.

CATEGORÍA	CLASE DE CONFORMACIÓN Y DE ESTADO DE ENGRASAMIENTO	Semana 08-14/12 2014	Semana 15-21/12 2014	Variación €
Categoría A: Canales de machos jóvenes sin castrar de más de un año y menos de dos años	Muy buena y poco cubierta (U-2)	379,73	385,75	6,02
	Muy buena y cubierta (U-3)	377,01	379,23	2,22
	Precio medio ponderado	378,01	381,64	3,63
	Buena y poco cubierta (R-2)	357,98	356,87	-1,12
	Buena y cubierta (R-3)	356,57	358,30	1,73
	Precio medio ponderado	357,09	357,77	0,68
	Menos buena y poco cubierta(O-2)	330,78	337,30	6,52
Menos buena y cubierta (O-3)	327,25	331,73	4,48	
Precio medio ponderado	328,70	334,02	5,32	
Categoría D: Canales de hembras que hayan parido	Mediocre y poco cubierta (P-2)	174,62	177,34	2,72
	Mediocre y cubierta (P-3)	192,86	186,32	-6,54
	Precio medio ponderado	186,84	183,36	-3,49
	Buena y cubierta (R-3)	250,97	252,01	1,04
	Buena y grasa (R-4)	260,19	269,72	9,53
	Precio medio ponderado	253,28	256,44	3,16
	Menos buena y poco cubierta(O-2)	204,09	206,37	2,28
Menos buena y cubierta (O-3)	212,83	218,28	5,45	
Menos buena y grasa (O-4)	235,56	227,35	-8,21	
Precio medio ponderado	217,34	218,73	1,39	
Categoría E: Canales de otras hembras	Muy buena y poco cubierta (U-2)	423,96	417,91	-6,05
	Muy buena y cubierta (U-3)	409,29	401,17	-8,13
	Precio medio ponderado	416,92	409,87	-7,04
	Buena y poco cubierta (R-2)	382,73	382,40	-0,34
	Buena y cubierta (R-3)	400,18	399,10	-1,08
	Buena y grasa (R-4)	373,32	376,96	3,64
	Precio medio ponderado	388,61	388,31	-0,30
Menos buena y poco cubierta(O-2)	341,64	344,98	3,35	
Menos buena y cubierta (O-3)	361,23	359,60	-1,63	
Menos buena y grasa (O-4)	350,00	339,76	-10,24	
Precio medio ponderado	350,20	350,91	0,71	
Categoría Z: Canales de animales desde 8 a menos de 12 meses	Muy buena y poco cubierta (U-2)	385,29	386,24	0,95
	Muy buena y cubierta (U-3)	383,47	386,80	3,33
	Precio medio ponderado	384,14	386,59	2,45
	Buena y poco cubierta (R-2)	369,84	371,38	1,54
	Buena y cubierta (R-3)	367,12	364,96	-2,16
	Precio medio ponderado	368,13	367,34	-0,79
	Menos buena y poco cubierta(O-2)	344,62	344,46	-0,16
Menos buena y cubierta (O-3)	340,16	348,40	8,23	
Precio medio ponderado	341,99	346,78	4,79	

I-6 PRECIOS EN MERCADOS REPRESENTATIVOS VACUNO Y OVINO**2.-PRECIO MEDIO NACIONAL DEL BOVINO (Euro/100 kg)**

BOVINO VIVO	Semana 08-14/12 2014	Semana 15-21/12 2014	Variación €
Machos hasta 480 Kg. vivo	222,05	222,19	0,14
Machos de más de 480 kg. vivo	194,29	194,84	0,54
Hembras que hayan parido	95,88	93,41	-2,48
Otras hembras de hasta 380 Kg. vivo	233,26	233,51	0,26
Otras hembras de más de 380 Kg. vivo	217,90	220,46	2,56

3.-PRECIO MEDIO NACIONAL DE OTROS ANIMALES DE LA ESPECIE BOVINA (R(CE) N° 2273/2002).

OTROS BOVINOS	Semana 08-14/12 2014	Semana 15-21/12 2014	Variación €
Terneros de ocho días a cuatro semanas			
tipo cruzado	240,75	235,75	-5,00
tipo frisón/país	76,00	76,00	0,00
<i>Media ponderada nacional (Euro/Cabeza)</i>	158,38	155,88	-2,50
Bovinos ligeros comprendidos entre seis y doce meses			
tipo cruzado	253,06	253,06	0,00
tipo frisón/país	168,66	150,06	-18,60
<i>Media ponderada nacional (Euro/100 kg Vivo)</i>	223,52	217,01	-6,51

B) CORDEROS**1.-PRECIOS MEDIOS NACIONALES DE CANALES DE OVINO FRESCAS O REFRIGERADAS R(CE) N° 315/2002
Euro/100 kg Canal**

CORDEROS I y II	Semana 08-14/12 2014	Semana 15-21/12 2014	Variación €
Corderos I (12 a 13 kg/canal)	684,35	684,35	0,00
Corderos II (13,1 a 16 kg/canal)	535,53	535,53	0,00
<i>Media ponderada</i>	609,94	609,94	0,00

**2.-PRECIOS MEDIOS DE CANALES DE OVINO FRESCAS O REFRIGERADAS EN LOS MERCADOS NACIONALES
REPRESENTATIVOS PARA LA C.E.**

MERCADO REPRESENTATIVO Cordero 9-19 kg	Semana 08-14/12 2014	Semana 15-21/12 2014	Variación €
Escorxador Mercabarna	717,96	717,96	0,00
Mat. Valencia	713,92	686,62	-27,30
Mercamadrid	747,97	747,97	0,00
Albacete	695,97	695,97	0,00
Extremadura	613,09	613,09	0,00
Medina del Campo	726,67	726,67	0,00
Talavera de la Reina	680,34	680,34	0,00
Zaragoza	712,01	712,01	0,00
<i>Media ponderada</i>	684,00	683,24	-0,76

PRECIOS EN MERCADOS REPRESENTATIVOS - PRODUCTOS GANADEROS**D) PORCINO
CLASIFICACIÓN EUROPEA (CE) Nº 1249/2008**

Euro/100 kg Canal

MERCADO REPRESENTATIVO	Clase E			Clase U			Clase R		
	Semana 08-14/12 2014	Semana 15-21/12 2014	Variación €	Semana 08-14/12 2014	Semana 15-21/12 2014	Variación €	Semana 08-14/12 2014	Semana 15-21/12 2014	Variación €
LONJAS									
Ebro	130,46	129,62	-0,84	134,15	132,86	-1,28	132,61	131,33	-1,28
Mercalleida	129,71	128,87	-0,84	133,38	132,10	-1,28	131,84	130,56	-1,28
Segovia	131,13	131,54	0,42	134,84	134,84	0,00	157,06	157,06	0,00
Silleda	137,85	137,85	0,00	141,75	141,30	-0,45	--	--	--
Conjunto de Lonjas	130,39	129,85	-0,54	134,07	133,10	-0,98	137,56	136,56	-1,00
MATADEROS Media	129,95	129,46	-0,49	133,62	132,70	-0,93	133,75	131,71	-2,04
Media	130,17	129,65	-0,52	133,85	132,90	-0,95	135,65	134,13	-1,52

PRECIOS EN MERCADOS REPRESENTATIVOS - PRODUCTOS GANADEROS - PORCINO**E) - PORCINO PRECOZ
LECHONES, OTRAS CALIDADES.**

Euro/100 Kg vivo

Cerdas de Desvieje	Semana 08-14/12 2014	Semana 15-21/12 2014	Variación €
Cerdas de Desvieje	48,43	46,35	-2,08
CERDOS CEBADOS			
Categoría U	103,06	102,33	-0,73
LECHONES			
Lleida.Base 20kg de peso.	150,00	150,00	0,00
Segovia.Base 20kg de peso.	195,00	195,00	0,00
Media nacional. Calidad Normal. Base 20 kg de peso	167,85	167,85	0,00

F) - TRONCO IBÉRICO

Euro/100 Kg vivo

LECHONES	Semana 08-14/12 2014	Semana 15-21/12 2014	Variación €
Lechón Ibérico Cruzado Base 23 kg	288,46	291,62	3,16
MARRANOS			
Marranos Ibéricos de 35 a 60 kg	--	--	--
PRIMALES			
Primales Ibéricos de 60 a 100 kg	--	--	--
CERDO CEBADO			
Cerdo Cebado de Campo (Extensivo)	215,94	215,94	0,00
Cerdo Cebado de Bellota 100% Ibérico	283,60	283,60	0,00
DESVIEJE			
Reproductores de desvieje	117,39	117,39	0,00

Cerdo de Cebo de Campo, sustituye a la denominación de Cerdo de Cebo Extensivo, de acuerdo con la Norma de Calidad (RD 4/2014)



GOBIERNO
DE ESPAÑA

MINISTERIO
DE AGRICULTURA, ALIMENTACIÓN
Y MEDIO AMBIENTE