



17 de diciembre 2014

Índice:

1. Precios Medios Nacionales, comentarios y gráficos

2. Precios en Mercados Representativos UE

- 2.1 Cereales
- 2.2 Vinos de mesa
- 2.3 Aceites y Semillas
- 2.4 Frutas y Hortalizas
- 2.5 Vacuno
- 2.6 Ovino
- 2.7 Porcino



GOBIERNO
DE ESPAÑA

MINISTERIO
DE AGRICULTURA, ALIMENTACIÓN
Y MEDIO AMBIENTE

SECRETARÍA GENERAL TÉCNICA

Subdirección General de Estadística

sgestadi@magrama.es

<http://www.magrama.gob.es/es/estadistica/temas/default.aspx>

Publicación elaborada por la
Secretaría General Técnica
Subdirección General de Estadística



MINISTERIO DE AGRICULTURA, ALIMENTACIÓN Y MEDIO AMBIENTE

Edita

© Ministerio de Agricultura, Alimentación y Medio Ambiente
Secretaría General Técnica
Centro de Publicaciones
Catálogo de Publicaciones de la Administración General del Estado:
<http://publicacionesoficiales.boe.es/>

N.I.P.O.: 280-14-010-0

Se permite la utilización, copia o reproducción de los datos de este Boletín siempre que se cite expresamente su procedencia

CEREALES (▲): Incremento generalizado de los cereales grano, trigo blando panificable (0,20%), cebada pienso (0,19%), maíz grano (0,36%) y arroz cáscara (0,56%).

VINO DE MESA (=): Mantenimiento del precio del vino blanco, y ligero descenso en el precio del vino tinto (-0,35%).

ACEITES VEGETALES (▲): Incremento en los precios del aceite de oliva virgen (2,37%) y del aceite de orujo crudo (2,38%); y descensos en los aceites de oliva lampante (-0,18%) y de girasol refinado (-1,24%).

CÍTRICOS (▼): Se observan incrementos de precios en clementina (2,87%), en tanto que descienden en limón (-1,75%) y naranja (-3,29%).

FRUTA DE PEPITA: Aumentan las cotizaciones de manzana Golden (1,16%); manifiesta estabilidad en pera Blanquilla.

HORTALIZAS (▲): Se registran incrementos en todos los productos objeto de seguimiento, fundamentalmente en: pimienta verde italiano (15,91%), tomate liso (9,33%), lechuga Romana (8,58%), acelga (5,73%), coliflor (4,62%), alcachofa (4,30%), judía verde plana (3,86%) y cebolla (1,83%). Disminuye la patata (-2,25%).

VACUNO (=): Una mayor demanda de los mataderos para cubrir el aumento del consumo en las fiestas navideñas, ha permitido que los precios se eleven ligeramente en las canales de ternera (0,29%) y en las de los animales 8-12 meses (0,23%), mientras que ceden las canales de los machos 12-24 meses (-0,62%). Las cotizaciones de los animales con destino vida mantienen bien la estabilidad (0,13%).

CORDERO (▼): Los precios tan altos a los que había llegado la carne de cordero han hecho disminuir la demanda, haciendo que las ventas retrocedan. Los productores reactivan la demanda en estas fechas previas a la Navidad y bajan el precio de la canal de cordero (-2,28% de media).

PORCINO (▼): Esta semana, es el exceso de oferta en Alemania quien arrastra a la baja las canales de **porcino de capa blanca** en toda Europa (en España, -2,38%, de media). La imposibilidad de colocar animales en Rusia y la baja demanda de los países asiáticos, producen cierto desajuste entre oferta y demanda. Prosiguen al alza las cotizaciones del **lechón base 20 kg (▲)**, si bien es, que con menos intensidad que en semanas precedentes (1,05%).

POLLOS (▲): Subida en el precio de la canal de pollo (2,50%).

HUEVOS (=): El ligero descenso de la demanda, registrado esta semana, ha mantenido las cotizaciones estables (0,00%).

CONEJO (=): Sin variación de precios en el conejo vivo de granja al mantenerse el equilibrio entre la oferta y la demanda.

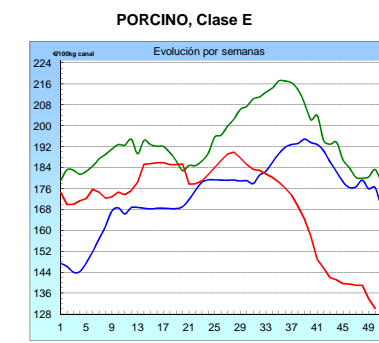
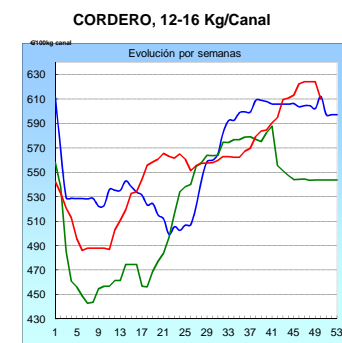
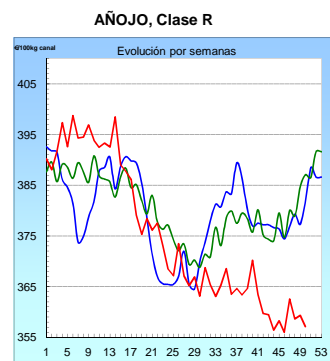
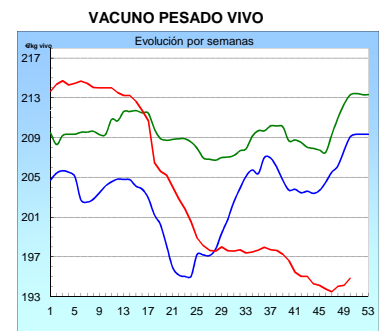
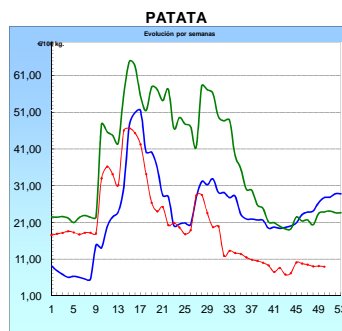
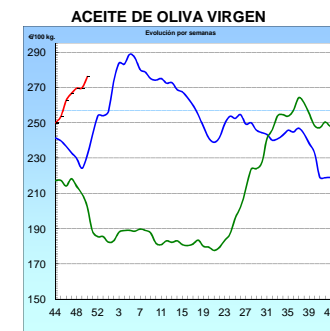
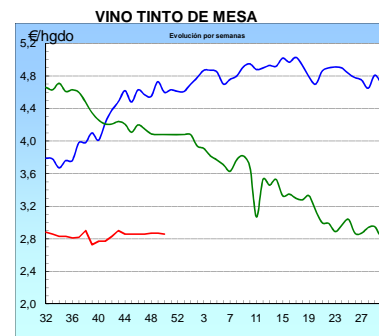
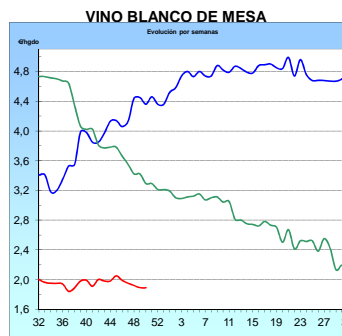
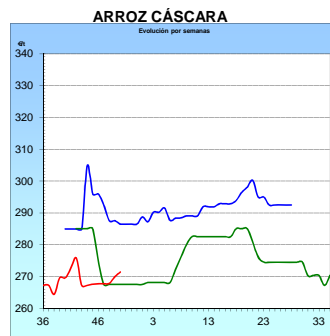
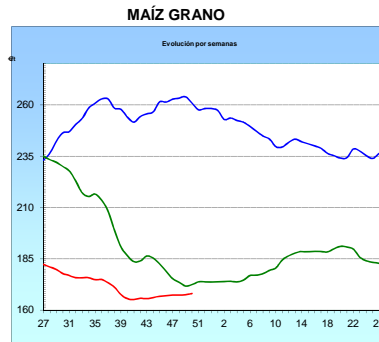
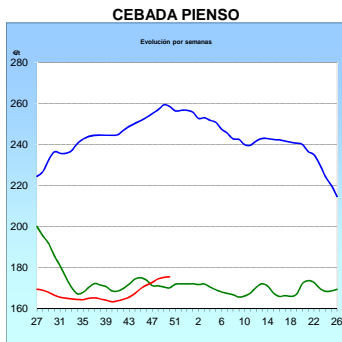
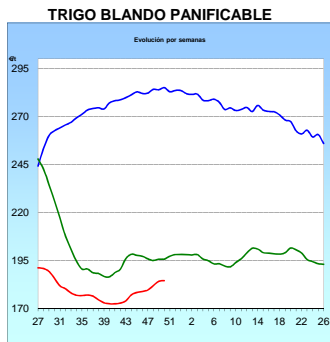
LÁCTEOS (=): Subida en las cotizaciones del suero de leche en polvo (0,57%).

| PRODUCTOS AGRARIOS (especificaciones) | | Semana 49 01/12-07/12 | Semana 50 08/12-14/12 | Variación semanal euros | Variación semanal % |
|--|---|---|--------------------------|-------------------------------|---------------------------|
| AGRICOLAS | | | | | |
| (1) | Trigo blando panificable (€/t) | 184,05 | 184,41 | 0,36 | 0,20 |
| (1) | Cebada pienso (€/t) | 175,23 | 175,57 | 0,34 | 0,19 |
| (1) | Maíz grano (€/t) | 167,45 | 168,05 | 0,60 | 0,36 |
| (4) | Arroz cáscara (€/t) | 269,86 | 271,36 | 1,50 | 0,56 |
| (1) | Alfalfa (€/t) | 158,86 | 158,86 | 0,00 | 0,00 |
| (2) | Vino blanco sin indicación geográfica (€/hgdo) | 1,89 | 1,89 | 0,00 | 0,00 |
| (2) | Vino tinto sin indicación geográfica (€/hgdo, 12p. color) | 2,87 | 2,86 | -0,01 | -0,35 |
| (3) | Aceite de oliva virgen de 0,8 a 2° (€/100 kg) | 269,75 | 276,14 | 6,39 | 2,37 |
| (3) | Aceite de oliva lampante, más de 2° (€/100 kg) | 252,14 | 251,68 | -0,46 | -0,18 |
| (3) | Aceite de orujo crudo (€/100 kg) | 105,09 | 107,59 | 2,50 | 2,38 |
| (3) | Aceite girasol refinado (€/100 kg) | 80,63 | 79,63 | -1,00 | -1,24 |
| (4) | Clementina (€/100kg) | 22,13 | 22,77 | 0,64 | 2,87 |
| (4) | Limón (€/100 kg) | 19,05 | 17,31 | -1,75 | -9,16 |
| (4) | Naranja (€/100kg) | 12,94 | 12,51 | -0,43 | -3,29 |
| (4) | Manzana Golden (€/100 kg) | 32,69 | 33,07 | 0,38 | 1,16 |
| (4) | Pera Blanquilla (€/100kg) | 52,66 | 52,66 | 0,00 | 0,00 |
| (4) | Acelga (€/100kg) | 41,68 | 44,07 | 2,39 | 5,73 |
| (4) | Alcachofa (€/100kg) | 64,53 | 67,31 | 2,78 | 4,30 |
| (4) | Cebolla (€/100kg) | 7,41 | 7,54 | 0,14 | 1,83 |
| (4) | Coliflor (€/100kg) | 23,01 | 24,07 | 1,06 | 4,62 |
| (4) | Judía verde tipo plana (€/100 kg) | 185,19 | 192,33 | 7,15 | 3,86 |
| (4) | Lechuga Romana (€/100 kg) | 23,92 | 25,97 | 2,05 | 8,58 |
| (4) | Pimiento verde tipo italiano (€/100 kg) | 35,48 | 41,12 | 5,64 | 15,91 |
| (4) | Tomate liso (€/100 kg) | 47,23 | 51,63 | 4,40 | 9,33 |
| (4) | Patata (€/100 kg) | 9,12 | 8,92 | -0,21 | -2,25 |
| GANADEROS | | | | | |
| (5) | Ternera, conjunto clases (€/100 kg canal) | 384,76 | 385,86 | 1,10 | 0,29 |
| (5) | Machos de 12 a 24 meses (Clase R) (€/100 kg canal) | 359,30 | 357,09 | -2,21 | -0,62 |
| (5) | Animales de 8 a 12 meses (Clase R) (€/100 kg canal) | 367,28 | 368,13 | 0,85 | 0,23 |
| (5) | Bovino vivo, conjunto categorías (€/100 kg vivo) | 194,11 | 194,82 | 0,71 | 0,37 |
| (5) | Corderos 9-19 kilos (€/100 kg canal) | 700,07 | 684,01 | -16,06 | -2,29 |
| (5) | Corderos 12-16 kilos (€/100 kg canal) | 624,09 | 609,94 | -14,15 | -2,27 |
| (5) | Porcino >60% magro (Clase S) (€/100 kg canal) | 138,77 | 135,33 | -3,44 | -2,48 |
| (5) | Porcino 60-55% magro (Clase E) (€/100 kg canal) | 133,88 | 130,17 | -3,71 | -2,77 |
| (5) | Porcino 55-50% magro (Clase U) (€/100 kg canal) | 137,13 | 133,85 | -3,28 | -2,39 |
| (5) | Porcino 50-45% magro (Clase R) (€/100 kg canal) | 138,24 | 135,65 | -2,59 | -1,87 |
| (5) | Lechón 20 kg (€/unidad) | 33,22 | 33,57 | 0,35 | 1,05 |
| (6) | Pollo, media de canales del 83% y 65% rdto. (€/100 kg) | 147,77 | 151,46 | 3,69 | 2,50 |
| (7) | Huevos - Clase L (€/docena) | 0,97 | 0,97 | 0,00 | 0,00 |
| (7) | Huevos - Clase M (€/docena) | 0,89 | 0,89 | 0,00 | 0,00 |
| (8) | Conejo 1,8-2,2 kilo, vivo (€/100 kg) | 178,22 | 178,22 | 0,00 | 0,00 |
| (10) | Suero de leche en polvo (€/100 kg) | 79,57 | 80,02 | 0,45 | 0,57 |
| (9) | Leche de vaca (€/100 litros): Fuente FEAGA | Precio octubre 2014: 34,10 €/100 litros | | | |

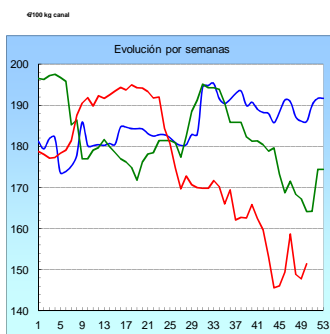
Posición comercial: (1) Entrada industria ; (2) Salida bodega; (3) Salida almazara; (4) Granel; s/árbol, finca,almacén agricultor,alhóndiga,lonja; (5) Entrada matadero; (6) Salida muelle matadero; (7) Salida muelle centro de embalaje; (8) Salida granja; (9) Precio pagado al ganadero (10) Precio franco fábrica sin impuestos ni costes

PRECIOS MEDIOS NACIONALES

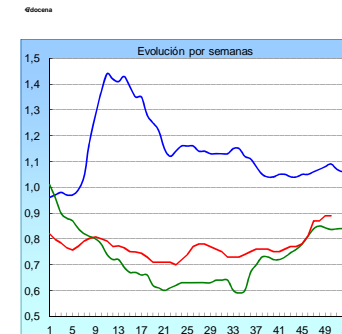
■ antepenúltima campaña
■ penúltima campaña
■ campaña actual



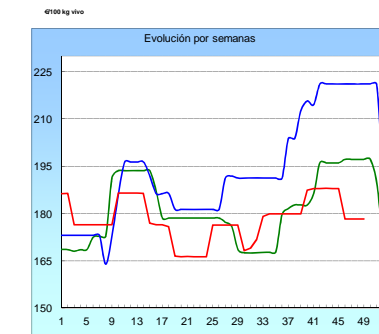
POLLO Canales del 83% y 65% rdto.



HUEVOS Clase M



CONEJO VIVO



I-2 PRECIOS EN MERCADOS REPRESENTATIVOS - CEREAL

Precios en Euro/Tonelada

REGLAMENTO (UE) N° 1272/2009 DE LA COMISION. Artículo 56, apartado 3.

Precios de comercio al por mayor. Mercancia nacional y/o importada, sobre vehículo en posición

| PRODUCTO | MERCADO REPRESENTATIVO | Semana 01-07/12 2014 | Semana 08-14/12 2014 | Variación € |
|---------------------------------|-------------------------------|----------------------------|----------------------------|------------------------|
| Trigo Blando Panificable | Álava | 182,00 | 180,00 | -2,00 |
| | Albacete | 184,00 | 185,00 | 1,00 |
| | Ávila | 181,00 | 184,00 | 3,00 |
| | Badajoz | 190,00 | 190,00 | 0,00 |
| | Barcelona | 208,00 | 209,00 | 1,00 |
| | Burgos | 178,93 | 179,20 | 0,27 |
| | Cádiz | 192,00 | 195,00 | 3,00 |
| | Ciudad Real | 187,00 | 188,00 | 1,00 |
| | Córdoba | 190,00 | 190,00 | 0,00 |
| | La Coruña | 190,00 | 190,00 | 0,00 |
| | Cuenca | 183,00 | 184,00 | 1,00 |
| | Gerona | 208,00 | 209,00 | 1,00 |
| | Guadalajara | 189,00 | 187,00 | -2,00 |
| | Huesca | 188,00 | 190,00 | 2,00 |
| | León | 183,00 | 183,00 | 0,00 |
| | Lérida | 185,00 | 185,00 | 0,00 |
| | La Rioja | 180,00 | 180,00 | 0,00 |
| | Madrid | 189,00 | 187,00 | -2,00 |
| | Navarra | 188,00 | 185,00 | -3,00 |
| | Orense | 195,00 | 195,00 | 0,00 |
| | Palencia | 182,00 | 183,00 | 1,00 |
| | Pontevedra | 195,00 | 195,00 | 0,00 |
| | Salamanca | 182,80 | 184,80 | 2,00 |
| | Segovia | 185,00 | 185,00 | 0,00 |
| | Sevilla | 192,00 | 195,00 | 3,00 |
| | Soria | 186,40 | 184,60 | -1,80 |
| Tarragona | 195,00 | 194,00 | -1,00 | |
| Teruel | 187,00 | 187,00 | 0,00 | |
| Toledo | 189,00 | 190,00 | 1,00 | |
| Valladolid | 182,00 | 182,00 | 0,00 | |
| Zamora | 181,30 | 181,60 | 0,30 | |
| Zaragoza | 187,00 | 187,00 | 0,00 | |
| Trigo Duro | Cádiz | 400,00 | 395,00 | -5,00 |
| | Córdoba | 400,00 | 400,00 | 0,00 |
| | Sevilla | 400,00 | 395,00 | -5,00 |
| | Zamora | 212,00 | 214,00 | 2,00 |
| | Zaragoza | 395,00 | 395,00 | 0,00 |

I-2 PRECIOS EN MERCADOS REPRESENTATIVOS - CEREAL

Precios en Euro/Tonelada

REGLAMENTO (UE) N° 1272/2009 DE LA COMISION. Artículo 56, apartado 3.

Precios de comercio al por mayor. Mercancia nacional y/o importada, sobre vehículo en posición

| PRODUCTO | MERCADO REPRESENTATIVO | Semana 01-07/12 2014 | Semana 08-14/12 2014 | Variación € |
|----------------------|-------------------------------|----------------------------|----------------------------|------------------------|
| Cebada Pienso | Albacete | 177,00 | 177,00 | 0,00 |
| | Ávila | 174,00 | 178,00 | 4,00 |
| | Badajoz | 187,00 | 187,00 | 0,00 |
| | Barcelona | 183,00 | 182,00 | -1,00 |
| | Burgos | 172,84 | 173,25 | 0,41 |
| | Cádiz | 186,00 | 190,00 | 4,00 |
| | Ciudad Real | 178,00 | 179,00 | 1,00 |
| | La Coruña | 187,00 | 187,00 | 0,00 |
| | Cuenca | 176,00 | 176,00 | 0,00 |
| | Gerona | 183,00 | 182,00 | -1,00 |
| | Granada | 180,00 | 180,00 | 0,00 |
| | Guadalajara | 177,00 | 176,00 | -1,00 |
| | Huelva | 186,00 | 195,00 | 9,00 |
| | Huesca | 173,00 | 173,00 | 0,00 |
| | León | 180,00 | 180,00 | 0,00 |
| | Lérida | 172,00 | 172,00 | 0,00 |
| | Madrid | 177,00 | 176,00 | -1,00 |
| | Murcia | 186,00 | 186,00 | 0,00 |
| | Navarra | 176,00 | 175,00 | -1,00 |
| | Palencia | 176,00 | 176,00 | 0,00 |
| | Salamanca | 177,60 | 180,40 | 2,80 |
| | Segovia | 170,00 | 170,00 | 0,00 |
| | Sevilla | 186,00 | 190,00 | 4,00 |
| | Soria | 172,00 | 171,00 | -1,00 |
| | Teruel | 174,00 | 174,00 | 0,00 |
| | Toledo | 179,00 | 180,00 | 1,00 |
| Valladolid | 175,80 | 177,80 | 2,00 | |
| Zamora | 180,00 | 180,00 | 0,00 | |
| Zaragoza | 174,00 | 174,00 | 0,00 | |
| Cebada Malta | Albacete | 185,00 | 185,00 | 0,00 |
| | Cuenca | 184,00 | 184,00 | 0,00 |
| | La Rioja | 178,00 | 180,00 | 2,00 |
| | Navarra | 180,00 | 180,00 | 0,00 |

I-2 PRECIOS EN MERCADOS REPRESENTATIVOS - CEREAL

Precios en Euro/Tonelada

REGLAMENTO (UE) N° 1272/2009 DE LA COMISION. Artículo 56, apartado 3.

Maíz grano, precios de comercio al por mayor. Mercancía nacional y/o importada, sobre vehículo

Arroz cáscara, arroz blanco precios salida almacén agricultor

| PRODUCTO | MERCADO REPRESENTATIVO | Semana 01-07/12 2014 | Semana 08-14/12 2014 | Variación € |
|----------------------------------|------------------------|----------------------------|----------------------------|----------------|
| Maíz Grano | Albacete | 171,00 | 171,00 | 0,00 |
| | Badajoz | 169,00 | 169,00 | 0,00 |
| | Barcelona | 167,00 | 168,00 | 1,00 |
| | Cáceres | 171,00 | 171,00 | 0,00 |
| | Cádiz | 170,00 | 178,00 | 8,00 |
| | Ciudad Real | 173,00 | 174,00 | 1,00 |
| | Córdoba | 170,00 | 170,00 | 0,00 |
| | La Coruña | 177,00 | 177,00 | 0,00 |
| | Cuenca | 171,00 | 171,00 | 0,00 |
| | Gerona | 167,00 | 168,00 | 1,00 |
| | Guadalajara | 176,00 | 176,00 | 0,00 |
| | Huelva | 177,00 | 170,00 | -7,00 |
| | Huesca | 160,00 | 163,00 | 3,00 |
| | León | 168,00 | 168,00 | 0,00 |
| | Lérida | 162,00 | 162,00 | 0,00 |
| | La Rioja | 170,00 | 170,00 | 0,00 |
| | Madrid | 176,00 | 176,00 | 0,00 |
| | Murcia | 166,00 | 167,00 | 1,00 |
| | Navarra | 168,00 | 168,00 | 0,00 |
| | Pontevedra | 177,00 | 177,00 | 0,00 |
| | Salamanca | 175,00 | 175,20 | 0,20 |
| | Sevilla | 170,00 | 171,00 | 1,00 |
| | Tarragona | 163,00 | 163,00 | 0,00 |
| | Teruel | 166,00 | 166,00 | 0,00 |
| Toledo | 179,00 | 179,00 | 0,00 | |
| Valencia | 175,00 | 178,00 | 3,00 | |
| Valladolid | 173,40 | 173,40 | 0,00 | |
| Zamora | 168,00 | 168,00 | 0,00 | |
| Zaragoza | 166,00 | 166,00 | 0,00 | |
| Arroz Cáscara (Indica- L) | Sevilla | 260,50 | 260,50 | 0,00 |
| Arroz Cáscara (Japónica/Bahía R) | Valencia | 285,00 | 290,00 | 5,00 |
| Arroz Cáscara (Japónica/Bahía y | Sevilla | 283,00 | 283,00 | 0,00 |
| Arroz Blanco Extra | Tarragona | 550,00 | 550,00 | 0,00 |
| | Valencia | 535,00 | 535,00 | 0,00 |

**I-3 PRECIOS EN MERCADOS REPRESENTATIVOS
VINOS BLANCO Y TINTO SIN INDICACION GEOGRAFICA
Reglamentos UE Nº 479/2008 y 144/2013**

**En €/hgdo, salida bodega, a granel, pago al contado sin I.V.A.
Precio de vino tinto referido al producto de 12 puntos de color**

| PRODUCTO | MERCADO REPRESENTATIVO | Semana 1-7/12 | Semana 8-14/12 | Variación € |
|-------------|------------------------|---------------|----------------|-------------|
| | | 49 | 50 | |
| | | 2014 | 2014 | |
| VINO BLANCO | Albacete | 2,71 | 2,80 | 0,08 |
| | Badajoz | 2,18 | 2,18 | 0,00 |
| | Ciudad Real | 1,55 | 1,55 | 0,00 |
| | Cuenca | 1,94 | 1,89 | -0,05 |
| | Huelva | 2,76 | 2,76 | 0,00 |
| | Toledo | 2,00 | 2,00 | 0,00 |
| VINO TINTO | Albacete | 3,38 | 3,36 | -0,02 |
| | Ciudad Real | 2,25 | 2,25 | 0,00 |
| | Cuenca | 3,04 | 3,04 | 0,00 |
| | Badajoz | 2,64 | 2,64 | 0,00 |
| | Murcia | 3,43 | 3,18 | -0,26 |
| | Toledo | 2,74 | 2,74 | 0,00 |
| | Valencia | 2,71 | 2,80 | 0,08 |

I-4 PRECIOS EN MERCADOS REPRESENTATIVOS DE ACEITES

Aceites. Precios sobre almazara, en €/100 kg, sin I.V.A.Rgtos C.E. 865/04 y 826/08
Semilla de girasol. Precios en centros de demanda, en €/100 kg, sin I.V.A. Rgto C.E.E. 3405/93

| PRODUCTO Y ESPECIFICACIONES | MERCADO REPRESENTATIVO | Semana 49 Del 1 al 7/12 2014 | Semana 50 Del 8 al 14/12 2014 | Variación € |
|---|-----------------------------------|---|--|------------------------|
| ACEITE DE OLIVA VIRGEN EXTRA Menos de 0,8° | Badajoz | 309,50 | 309,50 | 0,00 |
| | Ciudad Real | 293,00 | 295,00 | 2,00 |
| | Córdoba | 285,00 | 285,00 | 0,00 |
| | Granada | 284,70 | 310,67 | 25,97 |
| | Jaén | 293,30 | 306,22 | 12,92 |
| | Málaga | 282,00 | 298,00 | 16,00 |
| | Sevilla | 310,20 | 324,70 | 14,50 |
| | Tarragona | 300,51 | 300,51 | 0,00 |
| | Toledo | 300,00 | 302,00 | 2,00 |
| ACEITE DE OLIVA VIRGEN De 0,8° a 2° | Badajoz | 270,45 | 270,45 | 0,00 |
| | Córdoba | 270,00 | 270,00 | 0,00 |
| | Granada | 268,10 | 275,00 | 6,90 |
| | Jaén | 269,70 | 278,65 | 8,95 |
| | Sevilla | - | - | - |
| | Cádiz | 268,00 | 279,00 | 11,00 |
| | Tarragona | 282,48 | 288,48 | 6,00 |
| | Toledo | 270,00 | 273,00 | 3,00 |
| ACEITE DE OLIVA LAMPANTE Más de 2° | Córdoba | 257,00 | 256,00 | -1,00 |
| | Granada | 249,40 | 260,00 | 10,60 |
| | Jaén | 250,30 | 249,05 | -1,25 |
| | Málaga | 253,00 | 256,60 | 3,60 |
| | Sevilla | 255,60 | 256,90 | 1,30 |
| | Tarragona | 241,91 | 238,90 | -3,00 |
| | Badajoz | 259,90 | 259,90 | 0,00 |
| ACEITE DE OLIVA REFINADO | Córdoba | 269,00 | 267,00 | -2,00 |
| | Jaén | 269,25 | 267,45 | -1,80 |
| | Sevilla | - | - | - |
| | Tarragona | 270,46 | 270,46 | 0,00 |
| ACEITE DE ORUJO CRUDO | Córdoba | 105,00 | 110,00 | 5,00 |
| | Jaén | 105,17 | 111,18 | 6,01 |
| | Tarragona | 105,18 | 105,18 | 0,00 |
| ACEITE DE ORUJO REFINADO | Córdoba | 146,00 | 149,00 | 3,00 |
| | Jaén | 145,74 | 149,35 | 3,61 |
| | Tarragona | 145,75 | 145,75 | 0,00 |
| ACEITE DE GIRASOL REFINADO | Córdoba | 80,00 | 78,00 | -2,00 |
| | Sevilla | 80,50 | 79,00 | -1,50 |
| | Tarragona | 81,25 | 81,25 | 0,00 |
| SEMILLA DE GIRASOL | Andalucía | 34,08 | 34,56 | 0,49 |
| | Centro-Norte | 30,60 | 30,93 | 0,33 |

I-5 PRECIOS EN MERCADOS REPRESENTATIVOS - FRUTAS Y HORTALIZAS**PRECIOS DE PRODUCTOS NACIONALES**

Mercados representativos de producción

Rgtos. CE 1234/2007 y 543/2011

En €/100 kg, a salida agrupación de productores, envasado, sin I.V.A, incluyendo el precio del envase.

CITRICOS

| PRODUCTO | MERCADO | VARIEDAD O TIPO | CAT. | CALIBRE mm. | DIA/MES | | | | | | |
|------------|-----------|--------------------|------|----------------|---------|-------|-------|-------|-------|-------|-------|
| | | | | | 8/12 | 9/12 | 10/12 | 11/12 | 12/12 | 13/12 | 14/12 |
| CLEMENTINA | Alicante | Clemenules | I | 1X-3 | - | 51,75 | 50,00 | - | 53,28 | - | - |
| | Castellón | Clemenules | I | 1X-3 | 63,17 | 62,52 | 61,11 | 66,73 | 60,14 | 64,77 | 65,05 |
| | Valencia | Clemenules | I | 1X-3 | - | 75,00 | 75,00 | 75,00 | 75,00 | 75,00 | - |
| LIMÓN | Alicante | Fino | I | 3-4 | - | 72,00 | 71,98 | 76,00 | 74,25 | - | - |
| | Málaga | Fino | I | 3-4 | - | 80,00 | 81,00 | 79,00 | 81,00 | - | - |
| | Murcia | Fino | I | 1-4 | - | 81,50 | 82,00 | 81,00 | 82,00 | - | - |
| MANDARINA | Castellón | Clemenvilla | I | 1X-2 | 75,30 | 75,00 | 74,73 | 75,02 | 73,89 | 70,16 | 70,00 |
| | Valencia | Clemenvilla | I | 1X-2 | - | 58,00 | 58,00 | 58,00 | 58,00 | 58,00 | - |
| NARANJA | Alicante | Navelina | I | 1-6 | - | 38,59 | 34,52 | 36,53 | 34,48 | - | - |
| | Sevilla | Navelina | I | 1-5 | - | 34,00 | 34,00 | 34,00 | 34,00 | - | - |
| | Valencia | Navelina | I | 3-4 | - | 39,00 | 39,00 | 39,00 | 39,00 | 39,00 | - |

FRUTAS DE PEPITA

| PRODUCTO | MERCADO | VARIEDAD O TIPO | CAT. | CALIBRE mm. | DIA/MES | | | | | | |
|-------------|----------|--------------------|------------|----------------|---------|--------|--------|--------|--------|-------|-------|
| | | | | | 8/12 | 9/12 | 10/12 | 11/12 | 12/12 | 13/12 | 14/12 |
| MANZANA | Girona | Golden Delicious | I | 70-80 | - | 52,67 | 52,67 | 52,67 | 52,67 | - | - |
| | Girona | Granny Smith | I | 70-80 | - | 57,56 | 57,56 | 57,56 | 57,56 | - | - |
| | Girona | Royal Gala | I | 65-70 | - | 57,88 | 57,88 | 57,88 | 57,88 | - | - |
| | Girona | Red Delicious | I | 70-80 | - | 59,46 | 59,46 | 59,46 | 59,46 | - | - |
| | Girona | Fuji | I | 70-80 | - | 70,23 | 70,23 | 70,23 | 70,23 | - | - |
| | Lleida | Golden Delicious | I | 70-80 | - | 44,17 | 44,87 | 44,85 | 43,72 | 42,97 | - |
| | Lleida | Royal Gala | I | 65-70 | - | 60,30 | 60,27 | 57,26 | 59,21 | - | - |
| | Lleida | Red Delicious | I | 70-80 | - | 48,19 | 48,42 | 48,68 | 53,49 | - | - |
| | Zaragoza | Golden Delicious | I | 70-80 | - | 49,25 | 50,11 | 48,95 | 45,85 | - | - |
| | Zaragoza | Royal Gala | I | 65-70 | - | 56,17 | - | 53,03 | 53,27 | - | - |
| | Zaragoza | Grupo Reineta | I | 80y+ | - | 78,07 | 78,52 | 74,77 | - | - | - |
| | PERA | Lleida | Blanquilla | I | 55-60 | - | 73,07 | 75,14 | 74,06 | 72,72 | - |
| Lleida | | Conferencia | I | 60-65 | - | 54,36 | 57,63 | 56,46 | 56,65 | - | - |
| Lleida | | Alejandrina | I | 65-70 | - | 66,00 | 65,00 | 65,00 | 65,00 | - | - |
| Lleida | | Flor de Invierno | I | 70-75 | - | - | - | 52,00 | 53,00 | - | - |
| Zaragoza | | Conferencia | I | 60-65 | - | 53,14 | 53,14 | 53,14 | 53,14 | - | - |
| UVA DE MESA | Alicante | Aledo | I | - | - | 172,38 | 172,38 | 172,38 | 172,38 | - | - |
| | Murcia | Dominga | I | - | - | 135,00 | 135,00 | 135,00 | 135,00 | - | - |

FRUTAS DE HUESO

| PRODUCTO | MERCADO | VARIEDAD O TIPO | CAT. | CALIBRE mm | DIA/MES | | | | | | |
|----------|---------|--------------------|------|---------------|---------|--------|--------|--------|--------|-------|-------|
| | | | | | 8/12 | 9/12 | 10/12 | 11/12 | 12/12 | 13/12 | 14/12 |
| AGUACATE | Granada | Hass | I | 16-20 | 180,00 | 173,00 | 178,00 | 163,00 | 165,00 | - | - |

| |
|--|
| I-5 PRECIOS EN MERCADOS REPRESENTATIVOS - FRUTAS Y HORTALIZAS |
|--|

PRECIOS DE PRODUCTOS NACIONALES

Mercados representativos de producción

Rgtos. CE 1234/2007 y 543/2011

En €/100 kg, a salida agrupación de productores, envasado, sin I.V.A, incluyendo el precio del envase.

HORTALIZAS

| PRODUCTO | MERCADO | VARIEDAD O TIPO | CAT. | CALIBRE mm. | DIA/MES | | | | | |
|-------------|----------|----------------------------------|------|----------------|---------|--------|--------|--------|--------|--------|
| | | | | | 8/12 | 9/12 | 10/12 | 11/12 | 12/12 | 13/12 |
| AJO | Córdoba | Morado | I | 45-55 | 145,87 | 146,02 | 146,13 | 146,24 | 145,79 | - |
| | Córdoba | Blanco | I | 50-60 | 150,00 | 150,00 | 150,00 | 150,00 | 150,00 | - |
| | Córdoba | Spring Blanco | I | 50-60 | 160,00 | 160,00 | 160,00 | 160,00 | 160,00 | - |
| | Córdoba | Spring Violeta | I | 50-60 | 155,00 | 155,00 | 155,00 | 155,00 | 155,00 | - |
| | Cuenca | Morado | I | 45-55 | 145,00 | 145,00 | 145,00 | 145,00 | 145,00 | - |
| BERENJENA | Almería | Alargada | I | 40y+ | 62,37 | 62,37 | 62,37 | 62,37 | 62,37 | - |
| CALABACÍN | Almería | - | I | 14-21 | 82,30 | 82,30 | 82,30 | 82,30 | 82,30 | - |
| COLIFLOR | La Rioja | Coronada | I | - | - | 24,55 | 27,27 | 27,27 | 30,00 | - |
| CHAMPIÑÓN | La Rioja | Cerrado | I | 30-65 | - | 146,67 | 145,29 | 145,94 | 145,34 | - |
| JUDIA VERDE | Granada | Plana | I | - | 208,00 | 210,91 | 204,55 | 208,18 | - | 241,32 |
| LECHUGA | Almería | Iceberg | I | 400g.y+ | 65,51 | 64,29 | 64,06 | 61,22 | 53,12 | - |
| | Murcia | Iceberg | I | 400g.y+ | - | 60,00 | 60,00 | 60,00 | 60,00 | - |
| PEPINO | Almería | Liso | I | 350-500 gr | 57,00 | 64,00 | 68,00 | 64,00 | 70,00 | 71,00 |
| PIMIENTO | Almería | Cuadrado color (rojo y amarillo) | I | 70y+ | 83,24 | 83,24 | 83,24 | 83,24 | 83,24 | - |
| | Almería | Verde Alargado | I | 40y+ | 61,22 | 61,22 | 61,22 | 61,22 | 61,22 | - |
| TOMATE | Almería | Redondo | I | 57-82 | - | 55,00 | 54,04 | 53,95 | 58,00 | 62,91 |
| | Almería | Racimo | I | - | - | 78,00 | 68,00 | 65,00 | 68,24 | 64,71 |
| | Almería | Cereza | I | - | - | 107,00 | 98,00 | 91,00 | 96,00 | 112,00 |
| | Granada | Redondo | I | 57-82 | 68,00 | 63,00 | 63,00 | 67,00 | - | - |
| | Granada | Cereza | I | - | 149,00 | 148,00 | 148,00 | 144,00 | 142,00 | 146,00 |
| | Murcia | Redondo | I | 57-82 | 63,38 | 63,38 | 63,38 | 63,38 | 63,38 | - |

| |
|---|
| I-6 PRECIOS EN MERCADOS REPRESENTATIVOS VACUNO Y OVINO |
|---|

A) BOVINO

1.- PRECIO MEDIO NACIONAL (Euro/100 kg Canal) DE CANALES DE BOVINO PESADO SEGÚN MODELO COMUNITARIO DE CLASIFICACIÓN R(CE) N° 1249/2008.

| CATEGORÍA | CLASE DE CONFORMACIÓN Y DE ESTADO DE ENGRASAMIENTO | Semana 01-07/12 2014 | Semana 08-14/12 2014 | Variación € |
|--|--|----------------------------|----------------------------|----------------|
| Categoría A: Canales de machos jóvenes sin castrar de más de un año y menos de dos años | Muy buena y poco cubierta (U-2) | 377,48 | 379,73 | 2,25 |
| | Muy buena y cubierta (U-3) | 374,36 | 377,01 | 2,65 |
| | <i>Precio medio ponderado</i> | 375,51 | 378,01 | 2,50 |
| | Buena y poco cubierta (R-2) | 361,82 | 357,98 | -3,84 |
| | Buena y cubierta (R-3) | 357,81 | 356,57 | -1,24 |
| | <i>Precio medio ponderado</i> | 359,30 | 357,09 | -2,20 |
| | Menos buena y poco cubierta(O-2) | 330,65 | 330,78 | 0,13 |
| Menos buena y cubierta (O-3) | 329,88 | 327,25 | -2,63 | |
| <i>Precio medio ponderado</i> | 330,19 | 328,70 | -1,50 | |
| Categoría D: Canales de hembras que hayan parido | Mediocre y poco cubierta (P-2) | 179,04 | 174,62 | -4,42 |
| | Mediocre y cubierta (P-3) | 195,00 | 192,86 | -2,14 |
| | <i>Precio medio ponderado</i> | 189,74 | 186,84 | -2,89 |
| | Buena y cubierta (R-3) | 246,86 | 250,97 | 4,11 |
| | Buena y grasa (R-4) | 266,45 | 260,19 | -6,25 |
| | <i>Precio medio ponderado</i> | 251,76 | 253,28 | 1,52 |
| | Menos buena y poco cubierta(O-2) | 203,31 | 204,09 | 0,78 |
| | Menos buena y cubierta (O-3) | 221,09 | 212,83 | -8,26 |
| Menos buena y grasa (O-4) | 233,12 | 235,56 | 2,44 | |
| <i>Precio medio ponderado</i> | 221,37 | 217,34 | -4,03 | |
| Categoría E: Canales de otras hembras | Muy buena y poco cubierta (U-2) | 419,41 | 423,96 | 4,55 |
| | Muy buena y cubierta (U-3) | 398,60 | 409,29 | 10,69 |
| | <i>Precio medio ponderado</i> | 409,42 | 416,92 | 7,50 |
| | Buena y poco cubierta (R-2) | 374,08 | 382,73 | 8,65 |
| | Buena y cubierta (R-3) | 388,67 | 400,18 | 11,51 |
| | Buena y grasa (R-4) | 377,28 | 373,32 | -3,97 |
| | <i>Precio medio ponderado</i> | 379,88 | 388,61 | 8,73 |
| | Menos buena y poco cubierta(O-2) | 340,76 | 341,64 | 0,88 |
| Menos buena y cubierta (O-3) | 363,74 | 361,23 | -2,51 | |
| Menos buena y grasa (O-4) | 350,00 | 350,00 | 0,00 | |
| <i>Precio medio ponderado</i> | 350,78 | 350,20 | -0,58 | |
| Categoría Z: Canales de animales desde 8 a menos de 12 meses | Muy buena y poco cubierta (U-2) | 387,07 | 385,29 | -1,78 |
| | Muy buena y cubierta (U-3) | 382,87 | 383,47 | 0,60 |
| | <i>Precio medio ponderado</i> | 384,43 | 384,14 | -0,28 |
| | Buena y poco cubierta (R-2) | 371,41 | 369,84 | -1,57 |
| | Buena y cubierta (R-3) | 364,85 | 367,12 | 2,27 |
| | <i>Precio medio ponderado</i> | 367,28 | 368,13 | 0,85 |
| | Menos buena y poco cubierta(O-2) | 346,71 | 344,62 | -2,09 |
| Menos buena y cubierta (O-3) | 349,89 | 340,16 | -9,72 | |
| <i>Precio medio ponderado</i> | 348,58 | 341,99 | -6,59 | |

I-6 PRECIOS EN MERCADOS REPRESENTATIVOS VACUNO Y OVINO**2.-PRECIO MEDIO NACIONAL DEL BOVINO (Euro/100 kg)**

| BOVINO VIVO | Semana 01-07/12 2014 | Semana 08-14/12 2014 | Variación € |
|--------------------------------------|----------------------------|----------------------------|------------------------|
| Machos hasta 480 Kg. vivo | 221,83 | 222,05 | 0,22 |
| Machos de más de 480 kg. vivo | 193,81 | 194,29 | 0,48 |
| Hembras que hayan parido | 93,41 | 95,88 | 2,48 |
| Otras hembras de hasta 380 Kg. vivo | 232,19 | 233,26 | 1,07 |
| Otras hembras de más de 380 Kg. vivo | 218,78 | 217,90 | -0,87 |

3.-PRECIO MEDIO NACIONAL DE OTROS ANIMALES DE LA ESPECIE BOVINA (R(CE) N° 2273/2002).

| OTROS BOVINOS | Semana 01-07/12 2014 | Semana 08-14/12 2014 | Variación € |
|--|----------------------------|----------------------------|------------------------|
| Terneros de ocho días a cuatro semanas | | | |
| tipo cruzado | 236,75 | 240,75 | 4,00 |
| tipo frisón/país | 76,00 | 76,00 | 0,00 |
| <i>Media ponderada nacional (Euro/Cabeza)</i> | 156,38 | 158,38 | 2,00 |
| Bovinos ligeros comprendidos entre seis y doce meses | | | |
| tipo cruzado | 251,61 | 253,06 | 1,46 |
| tipo frisón/país | 167,20 | 168,66 | 1,46 |
| <i>Media ponderada nacional (Euro/100 kg Vivo)</i> | 222,07 | 223,52 | 1,46 |

B) CORDEROS**1.-PRECIOS MEDIOS NACIONALES DE CANALES DE OVINO FRESCAS O REFRIGERADAS R(CE) N° 315/2002
Euro/100 kg Canal**

| CORDEROS I y II | Semana 01-07/12 2014 | Semana 08-14/12 2014 | Variación € |
|----------------------------------|----------------------------|----------------------------|------------------------|
| Corderos I (12 a 13 kg/canal) | 700,17 | 684,35 | -15,82 |
| Corderos II (13,1 a 16 kg/canal) | 548,00 | 535,53 | -12,47 |
| <i>Media ponderada</i> | 624,09 | 609,94 | -14,15 |

**2.-PRECIOS MEDIOS DE CANALES DE OVINO FRESCAS O REFRIGERADAS EN LOS MERCADOS NACIONALES
REPRESENTATIVOS PARA LA C.E.**

| MERCADO REPRESENTATIVO Cordero 9-19 kg | Semana 01-07/12 2014 | Semana 08-14/12 2014 | Variación € |
|---|----------------------------|----------------------------|------------------------|
| Escorxador Mercabarna | 715,36 | 717,96 | 2,60 |
| Mat. Valencia | 713,99 | 713,92 | -0,08 |
| Mercamadrid | 727,97 | 747,97 | 20,00 |
| Albacete | 695,97 | 695,97 | 0,00 |
| Extremadura | 613,09 | 613,09 | 0,00 |
| Medina del Campo | 786,67 | 726,67 | -60,00 |
| Talavera de la Reina | 683,79 | 680,34 | -3,45 |
| Zaragoza | 712,01 | 712,01 | 0,00 |
| <i>Media ponderada</i> | 700,07 | 684,00 | -16,07 |

PRECIOS EN MERCADOS REPRESENTATIVOS - PRODUCTOS GANADEROS**D) PORCINO
CLASIFICACIÓN EUROPEA (CE) Nº 1249/2008**

Euro/100 kg Canal

| MERCADO REPRESENTATIVO | Clase E | | | Clase U | | | Clase R | | |
|------------------------|----------------------|----------------------|--------------|----------------------|----------------------|--------------|----------------------|----------------------|--------------|
| | Semana 01-07/12 2014 | Semana 08-14/12 2014 | Variación € | Semana 01-07/12 2014 | Semana 08-14/12 2014 | Variación € | Semana 01-07/12 2014 | Semana 08-14/12 2014 | Variación € |
| LONJAS | | | | | | | | | |
| Ebro | 134,10 | 130,46 | -3,64 | 137,35 | 134,15 | -3,21 | 135,81 | 132,61 | -3,20 |
| Mercalleida | 133,35 | 129,71 | -3,64 | 136,58 | 133,38 | -3,20 | 135,04 | 131,84 | -3,20 |
| Segovia | 132,92 | 131,13 | -1,79 | 136,14 | 134,84 | -1,31 | 158,37 | 157,06 | -1,31 |
| Silleda | 141,10 | 137,85 | -3,25 | 144,52 | 141,75 | -2,77 | -- | -- | -- |
| Conjunto de Lonjas | 133,62 | 130,39 | -3,23 | 136,86 | 134,07 | -2,78 | 140,34 | 137,56 | -2,78 |
| MATADEROS Media | 134,15 | 129,95 | -4,20 | 137,40 | 133,62 | -3,78 | 136,15 | 133,75 | -2,40 |
| Media | 133,88 | 130,17 | -3,72 | 137,13 | 133,85 | -3,28 | 138,24 | 135,65 | -2,59 |

PRECIOS EN MERCADOS REPRESENTATIVOS - PRODUCTOS GANADEROS - PORCINO**E) - PORCINO PRECOZ
LECHONES, OTRAS CALIDADES.**

Euro/100 Kg vivo

| Cerdas de Desvieje | Semana 01-07/12 2014 | Semana 08-14/12 2014 | Variación € |
|--|----------------------------|----------------------------|------------------------|
| Cerdas de Desvieje | 50,75 | 48,43 | -2,32 |
| CERDOS CEBADOS | | | |
| Categoría U | 105,59 | 103,06 | -2,53 |
| LECHONES | | | |
| Lleida.Base 20kg de peso. | 147,50 | 150,00 | 2,50 |
| Segovia.Base 20kg de peso. | 195,00 | 195,00 | 0,00 |
| Media nacional. Calidad Normal. Base 20 kg de peso | 166,10 | 167,85 | 1,75 |

F) - TRONCO IBÉRICO

Euro/100 Kg vivo

| LECHONES | Semana 01-07/12 2014 | Semana 08-14/12 2014 | Variación € |
|--------------------------------------|----------------------------|----------------------------|------------------------|
| Lechón Ibérico Cruzado Base 23 kg | 284,86 | 288,46 | 3,60 |
| MARRANOS | | | |
| Marranos Ibéricos de 35 a 60 kg | -- | -- | -- |
| PRIMALES | | | |
| Primales Ibéricos de 60 a 100 kg | -- | -- | -- |
| CERDO CEBADO | | | |
| Cerdo Cebado de Campo (Extensivo) | 215,92 | 215,94 | 0,01 |
| Cerdo Cebado de Bellota 100% Ibérico | 283,56 | 283,60 | 0,04 |
| DESVIEJE | | | |
| Reproductores de desvieje | 117,39 | 117,39 | 0,00 |

Cerdo de Cebo de Campo, sustituye a la denominación de Cerdo de Cebo Extensivo, de acuerdo con la Norma de Calidad (RD 4/2014)



GOBIERNO
DE ESPAÑA

MINISTERIO
DE AGRICULTURA, ALIMENTACIÓN
Y MEDIO AMBIENTE