



4 de junio 2014

Índice:

1. Precios Medios Nacionales, comentarios y gráficos

2. Precios en Mercados Representativos UE

- 2.1 Cereales
- 2.2 Vinos de mesa
- 2.3 Aceites y Semillas
- 2.4 Frutas y Hortalizas
- 2.5 Vacuno
- 2.6 Ovino
- 2.7 Porcino



GOBIERNO
DE ESPAÑA

MINISTERIO
DE AGRICULTURA, ALIMENTACIÓN
Y MEDIO AMBIENTE

SECRETARÍA GENERAL TÉCNICA

Subdirección General de Estadística

sgestadi@magrama.es

<http://www.magrama.gob.es/es/estadistica/temas/default.aspx>

Publicación elaborada por la
Secretaría General Técnica
Subdirección General de Estadística



MINISTERIO DE AGRICULTURA, ALIMENTACIÓN Y MEDIO AMBIENTE

Edita

© Ministerio de Agricultura, Alimentación y Medio Ambiente
Secretaría General Técnica
Centro de Publicaciones
Catálogo de Publicaciones de la Administración General del Estado:
<http://publicacionesoficiales.boe.es/>

N.I.P.O.: 280-14-010-0

Se permite la utilización, copia o reproducción de los datos de este Boletín siempre que se cite expresamente su procedencia

CEREALES (▼): Ligero descenso de los cereales grano, trigo blando panificable (-0,80%), cebada pienso (-0,47%), maíz grano (-0,55%) y arroz cáscara (-1,71%).

VINO DE MESA (▼): Importante bajada del vino de mesa blanco (-9,74%) y ligero descenso del vino de mesa tinto (-0,33%).

ACEITES VEGETALES (▲): Subidas ligeras en todos los aceites vegetales, aceite de oliva virgen (0,95%), aceite de oliva lampante (0,86%), aceite de orujo crudo (0,17%) y aceite refinado de girasol (0,61%).

CÍTRICOS (▼): Precios a la baja en limón (-4,04%) y en menor medida en naranja (-0,30%).

FRUTA DE HUESO: Acusado descenso de cotizaciones en albaricoque (-24,80%). Por el contrario se producen subidas en melocotón (2,65%).

HORTALIZAS (▲): Salvo el retroceso registrado en pimiento verde italiano (-28,25%), suben el resto de hortalizas de referencia destacando el espárrago (9,76%), el tomate liso (7,27%) y la acelga (4,86%). Descenso acusado en patata (-19,59%).

VACUNO (▼): Subida del 0,37% en el precio de las canales de añojo, con bajadas del (-0,75%) en las de ternera. Los animales para vivo bajan sus cotizaciones un (-0,63%).

CORDERO (▼): Esta semana se anotan descensos de cotizaciones en las canales de cordero (-0,35% de media) en sus diferentes clasificaciones. El sector se encuentra ante unos precios inusualmente altos para esta época del año, lo que ha contraído la demanda interna enormemente.

PORCINO (▲): El precio de la canal de porcino de capa blanca sube arrastrado por las buenas temperaturas y un aumento del consumo, si bien, las cotizaciones de las canales de mayor calidad, debido a su ya de por sí elevado precio, se encarecen de forma más moderada (0,07%), frente al 2,21% de las canales de 55-50% de magro. El precio del lechón base 20 kg (▼) cae (-2,41%).

POLLOS (▼): Descensos en el precio de la canal de pollo (-0,78% semanal y -1,61% en el mes). Los mismos siguen mostrando gran fortaleza.

HUEVOS (=): Ligera subida en el precio de los huevos de mayor gramaje (1,30% los de la Clase L).

CONEJO (=): Sin apenas variaciones en las cotizaciones del conejo vivo de granja (-0,05%).

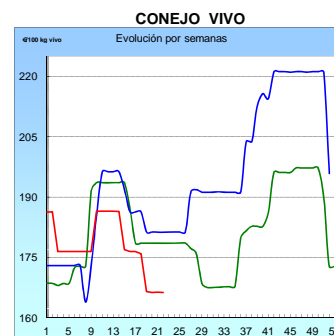
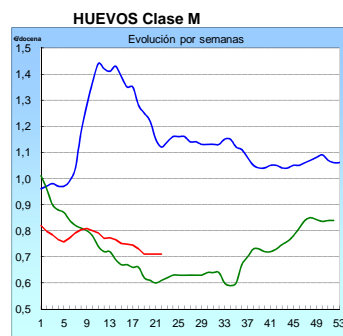
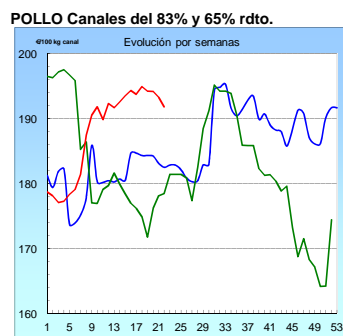
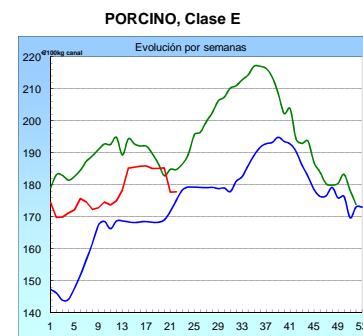
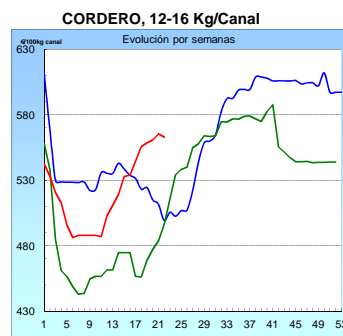
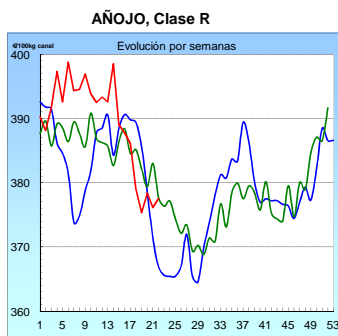
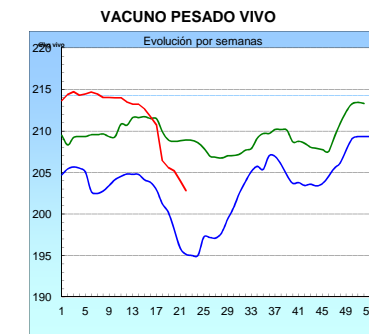
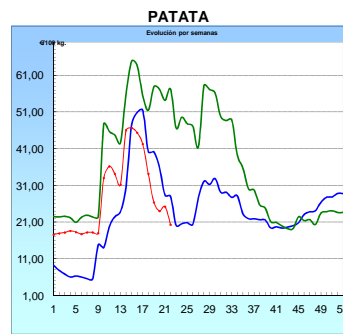
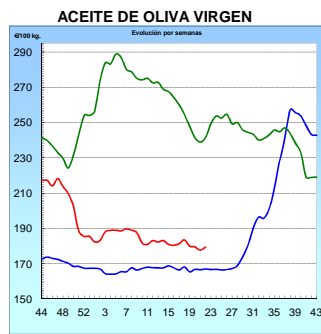
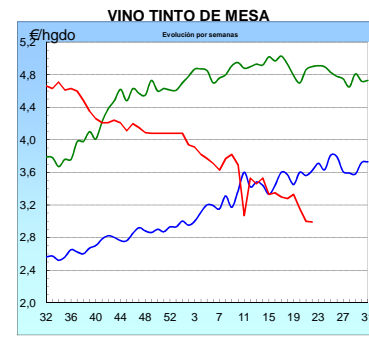
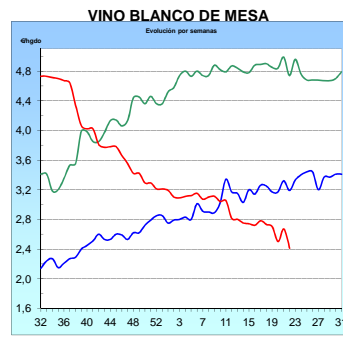
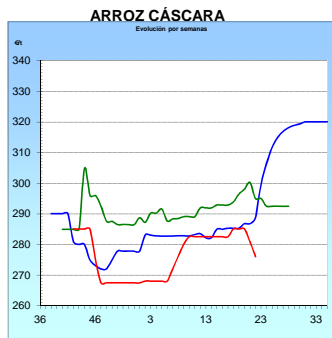
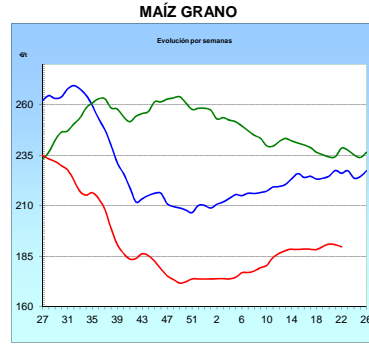
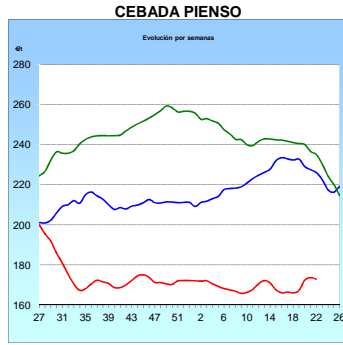
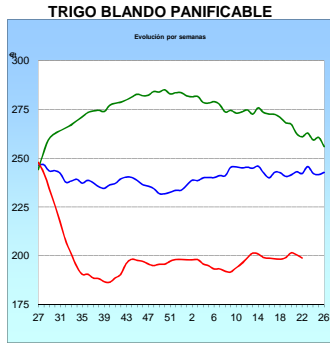
LÁCTEOS (▼): El precio de leche de vaca en abril se sitúa en 36,90 €/100l. Leve bajada del precio del suero de leche en polvo en esta semana (-0,26%).

PRODUCTOS AGRARIOS (especificaciones)		Semana 21 '19-25/05	Semana 22 '26/05-01/06	Variación semanal euros	Variación semanal %
AGRICOLAS					
(1)	Trigo blando panificable (€/t)	200,42	198,82	-1,60	-0,80
(1)	Cebada pienso (€/t)	173,61	172,80	-0,81	-0,47
(1)	Maíz grano (€/t)	190,74	189,70	-1,04	-0,55
(4)	Arroz cáscara (€/t)	280,79	276,00	-4,79	-1,71
(1)	Alfalfa (€/t)	157,42	157,03	-0,39	-0,25
(2)	Vino blanco sin indicación geográfica (€/hgdo)	2,67	2,41	-0,26	-9,74
(2)	Vino tinto sin indicación geográfica (€/hgdo, 12p. color)	3,00	2,99	-0,01	-0,33
(3)	Aceite de oliva virgen de 0,8 a 2º (€/100 kg)	177,69	179,37	1,68	0,95
(3)	Aceite de oliva lampante, más de 2º (€/100 kg)	163,06	164,47	1,41	0,86
(3)	Aceite de orujo crudo (€/100 kg)	80,83	80,97	0,14	0,17
(3)	Aceite girasol refinado (€/100 kg)	77,63	78,10	0,47	0,61
(4)	Limón (€/100 kg)	47,30	45,39	-1,91	-4,04
(4)	Naranja (€/100kg)	18,29	18,24	-0,05	-0,30
(4)	Manzana Golden (€/100 kg)	39,75	39,75	0,00	0,00
(4)	Albaricoque (€/100 kg)	71,53	53,80	-17,74	-24,80
(4)	Melocotón(€/100kg)	64,17	65,86	1,70	2,65
(4)	Acelga (€/100kg)	42,39	44,45	2,06	4,86
(4)	Esparrago(€/100kg)	158,93	174,45	15,52	9,76
(4)	Fresón (€/100 kg)	60,00	60,00	0,00	0,00
(4)	Judía verde tipo plana (€/100 kg)	81,50	81,66	0,16	0,19
(4)	Lechuga Romana (€/100 kg)	25,44	26,07	0,63	2,49
(4)	Pimiento verde tipo italiano (€/100 kg)	37,60	26,97	-10,62	-28,25
(4)	Tomate liso (€/100 kg)	27,59	29,60	2,01	7,27
(4)	Patata (€/100 kg)	25,21	20,27	-4,94	-19,59
GANADEROS					
(5)	Ternera, conjunto clases (€/100 kg canal)	395,41	392,43	-2,98	-0,75
(5)	Añojo, buena conformación (€/100 kg canal)	376,10	377,50	1,40	0,37
(5)	Bovino vivo, conjunto categorías (€/100 kg vivo)	204,01	202,81	-1,20	-0,59
(5)	Corderos 9-19 kilos (€/100 kg canal)	628,65	626,76	-1,89	-0,30
(5)	Corderos 12-16 kilos (€/100 kg canal)	565,35	563,08	-2,27	-0,40
(5)	Porcino 60-55% magro (€/100 kg canal)	177,67	177,80	0,13	0,07
(5)	Porcino 50-55% magro (€/100 kg canal)	172,08	175,89	3,81	2,21
(5)	Porcino <50% magro (€/100 kg canal)	175,14	176,75	1,61	0,92
(5)	Lechon 20 kg (€/unidad)	48,17	47,01	-1,16	-2,41
(6)	Pollo, media de canales del 83% y 65% rdto. (€/100 kg canal)	193,30	191,79	-1,51	-0,78
(7)	Huevos - Clase L (€/docena)	0,77	0,78	0,01	1,30
(7)	Huevos - Clase M (€/docena)	0,71	0,71	0,00	0,00
(8)	Conejo 1,8-2,2 kilo,vivo (€/100 kg)	166,37	166,29	-0,08	-0,05
(10)	Suero de leche en polvo (€/100kg)	96,36	96,11	-0,25	-0,26
(9)	Leche de vaca (€/100 litros): Fuente FEGA	Precio abril 2014: 36,90 €/100 litros			

Posición comercial: (1) Entrada industria ; (2) Salida bodega; (3) Salida almazara; (4) Granel; s/árbol, finca,almacén agricultor,alhóndiga,lonja; (5) Entrada matadero; (6) Salida muelle matadero; (7) Salida muelle centro de embalaje; (8) Salida granja; (9) Precio pagado al ganadero (10) Precio franco fábrica sin impuestos ni costes

PRECIOS MEDIOS NACIONALES

■ antepenúltima campaña
■ penúltima campaña
■ campaña actual



I-2 PRECIOS EN MERCADOS REPRESENTATIVOS - CEREAL

Precios en Euro/Tonelada

REGLAMENTO (UE) N° 1272/2009 DE LA COMISION. Artículo 56, apartado 3.

Precios de comercio al por mayor. Mercancía nacional y/o importada, sobre vehículo en posición almacén

PRODUCTO	MERCADO REPRESENTATIVO	Semana 19-25/05 2014	Semana 26/05-01/06 2014	Variación €
Trigo Blando Panificable	Álava	198,00	198,00	0,00
	Albacete	208,00	205,00	-3,00
	Ávila	196,00	196,00	0,00
	Badajoz	210,00	210,00	0,00
	Barcelona	217,00	215,00	-2,00
	Burgos	191,40	192,20	0,80
	Cádiz	228,00	208,00	-20,00
	Ciudad Real	202,00	200,00	-2,00
	Córdoba	210,00	198,00	-12,00
	La Coruña	222,00	222,00	0,00
	Cuenca	207,00	204,00	-3,00
	Gerona	217,00	215,00	-2,00
	Guadalajara	196,00	198,00	2,00
	Huesca	203,00	201,00	-2,00
	León	202,00	202,00	0,00
	Lérida	208,00	207,00	-1,00
	La Rioja	198,00	196,00	-2,00
	Madrid	196,00	198,00	2,00
	Navarra	200,00	202,00	2,00
	Orense	216,00	216,00	0,00
	Palencia	196,00	194,00	-2,00
	Pontevedra	216,00	216,00	0,00
	Salamanca	198,00	198,00	0,00
	Segovia	196,00	196,00	0,00
	Sevilla	228,00	208,00	-20,00
	Soria	200,00	199,40	-0,60
	Tarragona	222,00	218,00	-4,00
	Teruel	210,00	208,00	-2,00
	Toledo	203,00	200,00	-3,00
	Valencia	216,00	212,00	-4,00
Valladolid	192,40	192,80	0,40	
Zamora	199,90	200,00	0,10	
Zaragoza	210,00	208,00	-2,00	
Trigo Duro	Cádiz	240,00	242,00	2,00
	Córdoba	240,00	240,00	0,00
	Sevilla	240,00	242,00	2,00
	Zamora	226,00	226,00	0,00
	Zaragoza	250,00	250,00	0,00

I-2 PRECIOS EN MERCADOS REPRESENTATIVOS - CEREAL

Precios en Euro/Tonelada

REGLAMENTO (UE) N° 1272/2009 DE LA COMISION. Artículo 56, apartado 3.

Precios de comercio al por mayor. Mercancía nacional y/o importada, sobre vehículo en posición almacén

PRODUCTO	MERCADO REPRESENTATIVO	Semana 19-25/05 2014	Semana 26/05-01/06 2014	Variación €
Cebada Pienso	Albacete	176,30	173,90	-2,40
	Ávila	173,00	173,00	0,00
	Badajoz	189,00	189,00	0,00
	Barcelona	184,00	181,00	-3,00
	Burgos	166,00	168,00	2,00
	Ciudad Real	175,00	173,40	-1,60
	La Coruña	192,00	192,00	0,00
	Cuenca	177,00	175,00	-2,00
	Gerona	184,00	181,00	-3,00
	Granada	176,00	173,00	-3,00
	Guadalajara	174,80	175,60	0,80
	Huelva	190,00	182,00	-8,00
	Huesca	174,00	171,00	-3,00
	León	175,00	175,00	0,00
	Lérida	176,00	174,00	-2,00
	Madrid	176,00	177,00	1,00
	Murcia	190,00	185,00	-5,00
	Navarra	174,00	172,00	-2,00
	Palencia	175,00	174,00	-1,00
	Salamanca	176,20	178,00	1,80
	Segovia	168,00	168,00	0,00
	Sevilla	189,00	180,00	-9,00
	Soria	173,20	169,60	-3,60
Teruel	172,00	172,00	0,00	
Toledo	176,60	174,20	-2,40	
Valladolid	171,20	174,00	2,80	
Zamora	175,00	175,00	0,00	
Zaragoza	172,00	172,00	0,00	
Cebada Malta	Albacete	192,00	192,00	0,00
	Cuenca	192,00	192,00	0,00
	La Rioja	180,00	178,00	-2,00
	Navarra	178,00	178,00	0,00

I-2 PRECIOS EN MERCADOS REPRESENTATIVOS - CEREAL

Precios en Euro/Tonelada

REGLAMENTO (UE) N° 1272/2009 DE LA COMISION. Artículo 56, apartado 3.

Maíz grano, precios de comercio al por mayor. Mercancía nacional y/o importada, sobre vehículo en almacén
 Arroz cáscara, arroz blanco precios salida almacén agricultor

PRODUCTO	MERCADO REPRESENTATIVO	Semana 19-25/05 2014	Semana 26/05-01/06 2014	Variación €
Maíz Grano	Albacete	192,10	190,20	-1,90
	Badajoz	187,00	187,00	0,00
	Barcelona	195,00	193,00	-2,00
	Cáceres	187,00	187,00	0,00
	Cádiz	187,00	187,00	0,00
	Ciudad Real	193,00	193,00	0,00
	Córdoba	185,00	185,00	0,00
	La Coruña	198,00	198,00	0,00
	Cuenca	192,00	190,00	-2,00
	Gerona	195,00	193,00	-2,00
	Guadalajara	190,00	189,00	-1,00
	Huelva	188,00	188,00	0,00
	Huesca	189,00	187,00	-2,00
	León	192,00	192,00	0,00
	Lérida	188,00	186,00	-2,00
	La Rioja	196,00	196,00	0,00
	Madrid	190,00	189,00	-1,00
	Murcia	193,00	186,00	-7,00
	Navarra	191,00	192,00	1,00
	Pontevedra	198,00	198,00	0,00
Salamanca	195,20	195,20	0,00	
Sevilla	189,00	189,00	0,00	
Tarragona	188,00	185,00	-3,00	
Teruel	190,00	186,00	-4,00	
Toledo	197,00	195,00	-2,00	
Valencia	201,00	198,00	-3,00	
Valladolid	191,20	189,60	-1,60	
Zamora	192,00	192,00	0,00	
Zaragoza	190,00	186,00	-4,00	
Arroz Cáscara (Indica- L)	Sevilla	264,00	264,00	0,00
Arroz Cáscara (Japónica/Bahía R)	Valencia	285,00	285,00	0,00
Arroz Blanco Extra	Tarragona	550,00	550,00	0,00
	Valencia	530,00	530,00	0,00

**I-3 PRECIOS EN MERCADOS REPRESENTATIVOS
VINOS BLANCO Y TINTO SIN INDICACION GEOGRAFICA
Reglamentos UE N° 479/2008 y 144/2013**

**En €/hgdo, salida bodega, a granel, pago al contado sin I.V.A.
Precio de vino tinto referido al producto de 12 puntos de color**

PRODUCTO	MERCADO REPRESENTATIVO	Semana 19-25/05 2014	Semana 26/05-01/06 2014	Variación €
VINO BLANCO	Albacete	3,32	3,06	-0,27
	Ciudad Real	3,20	2,50	-0,70
	Cuenca	2,69	2,69	0,00
	Toledo	2,44	2,44	0,00
VINO TINTO	Albacete	3,43	3,52	0,09
	Ciudad Real	2,14	2,11	-0,03
	Murcia	3,54	3,29	-0,24
	Toledo	2,87	2,74	-0,13
	Valencia	2,24	2,24	0,00

I-4 PRECIOS EN MERCADOS REPRESENTATIVOS DE ACEITES

Aceites. Precios sobre almazara, en €/100 kg, sin I.V.A.Rgtos C.E. 865/04 y 826/08

Semilla de girasol. Precios en centros de demanda, en €/100 kg, sin I.V.A. Rgto C.E.E. 3405/93

PRODUCTO Y ESPECIFICACIONES	MERCADO REPRESENTATIVO	Semana 19-25/05 2014	Semana 26/05-01/06 2014	Variación €
ACEITE DE OLIVA VIRGEN EXTRA Menos de 0,8°	Badajoz	199,80	199,80	0,00
	Ciudad Real	195,00	197,00	2,00
	Córdoba	196,80	198,30	1,50
	Granada	197,00	200,10	3,10
	Jaén	196,00	197,00	1,00
	Málaga	195,20	195,20	0,00
	Sevilla	228,30	226,40	-1,90
	Tarragona	213,36	213,36	0,00
ACEITE DE OLIVA VIRGEN De 0,8° a 2°	Badajoz	180,30	180,30	0,00
	Córdoba	177,30	178,80	1,50
	Granada	178,00	181,50	3,50
	Jaén	177,00	178,70	1,70
	Sevilla	185,30	185,30	0,00
	Cadiz	174,00	174,00	0,00
	Tarragona	180,30	183,09	2,79
	Toledo	173,00	175,00	2,00
ACEITE DE OLIVA LAMPANTE Más de 2°	Córdoba	162,00	164,60	2,60
	Granada	162,00	165,00	3,00
	Jaén	164,00	164,80	0,80
	Málaga	161,10	162,50	1,40
	Sevilla	162,60	162,60	0,00
	Tarragona	156,26	159,27	3,01
	Badajoz	162,30	163,80	1,50
ACEITE DE OLIVA REFINADO	Córdoba	174,80	176,34	1,54
	Jaén	174,29	176,09	1,80
	Tarragona	177,30	177,30	0,00
ACEITE DE ORUJO CRUDO	Córdoba	80,20	80,81	0,61
	Jaén	81,14	81,14	0,00
	Tarragona	81,14	81,14	0,00
ACEITE DE ORUJO REFINADO	Córdoba	117,14	117,14	0,00
	Jaén	117,80	117,20	-0,60
	Tarragona	117,20	117,20	0,00
ACEITE DE GIRASOL REFINADO	Córdoba	76,90	77,21	0,31
	Sevilla	77,50	76,50	-1,00
	Tarragona	78,50	79,00	0,50

I-5 PRECIOS EN MERCADOS REPRESENTATIVOS - FRUTAS Y HORTALIZAS**PRECIOS DE PRODUCTOS NACIONALES**

Mercados representativos de producción

Rgtos. CE 1234/2007 y 543/2011

En €100 kg, a salida agrupación de productores, envasado, sin I.V.A, incluyendo el precio del envase.

CITRICOS

PRODUCTO	MERCADO	VARIEDAD O TIPO	CAT.	CALIBRE mm.	DIA/MES				
					26/5	27/5	28/5	29/5	30/5
LIMON	Alicante	Fino	I	3-4	87,00	87,00	88,00	87,00	88,00
	Malaga	Fino	I	3-4	88,00	88,00	89,00	88,00	91,00
	Murcia	Fino	I	3-4	93,67	93,67	94,17	94,67	94,67
	Murcia	Verna	I	3-4	93,42	93,42	93,42	93,42	93,42
NARANJA	Sevilla	Navel Powell	I	1-5	39,00	39,00	39,00	39,00	39,00
	Valencia	Lanelate	I	6-9	49,00	49,00	49,00	49,00	49,00
	Valencia	Valencia late	I	6-9	48,14	48,14	48,14	48,14	48,14

FRUTAS DE PEPITA

PRODUCTO	MERCADO	VARIEDAD O TIPO	CAT.	CALIBRE mm.	DIA/MES				
					26/5	27/5	28/5	29/5	30/5
MANZANA	Girona	Fuji	I	70-80	76,18	76,18	76,18	76,18	76,18
	Girona	Golden Delicious	I	70-80	65,32	65,32	65,32	65,32	65,32
	Girona	Granny Smith	I	70-80	75,35	75,35	75,35	75,35	75,35
	Girona	Red Delicious	I	70-80	88,28	88,28	88,28	88,28	88,28
	Girona	Royal Gala	I	65-70	77,42	77,42	77,42	77,42	77,42
	Lleida	Fuji	I	70-80	69,00	71,00	69,00	70,00	71,00
	Lleida	Golden Delicious	I	70-80	56,68	56,13	56,18	54,99	53,67
PERA	Lleida	Blanquilla	I	55-60	81,00	81,00	81,00	81,00	81,00
	Lleida	Conferencia	I	60-65	70,26	69,21	69,88	70,07	69,50

FRUTAS DE HUESO

PRODUCTO	MERCADO	VARIEDAD O TIPO	CAT.	CALIBRE mm	DIA/MES				
					26/5	27/5	28/5	29/5	30/5
ALBARICOQUE	Murcia	Mogador	I	45-50	127,27	127,27	127,27	127,27	127,27
CEREZA	Zaragoza	Burlat	I	22y+	307,97	296,00	282,45	272,11	-
CIRUELA	Murcia	Japonesa	I	40y+	131,82	131,82	131,82	131,82	131,82
MELOCOTÓN	Murcia	Pulpa amarilla	I	A/B	90,91	90,91	90,91	90,91	90,91
	Murcia	Paraguay	I	A/B	120,00	120,00	120,00	120,00	120,00
NECTARINA	Murcia	Pulpa amarilla	I	A/B	95,45	95,45	95,45	95,45	95,45

I-5 PRECIOS EN MERCADOS REPRESENTATIVOS - FRUTAS Y HORTALIZAS
--

PRECIOS DE PRODUCTOS NACIONALES

Mercados representativos de producción

Rgtos. CE 1234/2007 y 543/2011

En €/100 kg, a salida agrupación de productores, envasado, sin I.V.A, incluyendo el precio del envase.

HORTALIZAS

PRODUCTO	MERCADO	VARIEDAD O TIPO	CAT.	CALIBRE mm.	DIA/MES					
					26/5	27/5	28/5	29/5	30/5	31/5
AJO	Córdoba	Morado	I	45-55	150,00	150,00	150,00	150,00	150,00	-
	Córdoba	Spring Blanco	I	50-60	135,00	135,00	135,00	135,00	135,00	-
	Córdoba	Spring Violeta	I	50-60	135,00	135,00	135,00	135,00	135,00	-
	Cuenca	Morado	I	45-55	161,00	161,00	161,00	161,00	161,00	-
BERENJENA	Almería	Alargada	I	40y+	48,00	42,00	40,19	35,00	34,21	-
CALABACÍN	Almería	-	I	14-21	27,50	24,71	26,54	24,18	22,88	-
CHAMPIÑÓN	La Rioja	Cerrado	I	30-65	138,70	139,89	140,77	140,99	139,90	-
COLIFLOR	La Rioja	Coronada	I	-	27,27	27,27	27,27	27,27	27,27	-
ESPARRAGO	Granada	Verde	I	10-16	279,00	279,00	279,00	279,00	279,00	279,00
	Navarra	Blanco	I	16y+	313,00	313,00	313,00	313,00	313,00	-
FRESA	Huelva	-	I	-	132,00	138,18	142,00	142,00	142,00	132,00
JUDÍA VERDE	Almería	Plana	I	-	-	-	108,50	-	96,73	-
	Almería	Redonda	I	-	-	-	170,00	-	172,22	-
	Granada	Plana	I	-	127,00	129,75	134,71	121,49	128,10	128,10
LECHUGA	Murcia	Iceberg	I	400g,y+	69,00	69,00	69,00	69,00	69,00	-
MELÓN	Almería	Piel de Sapo	I	-	51,44	55,00	57,00	54,00	50,00	-
	Murcia	Galia	I	800-1250g	90,00	90,00	90,00	90,00	90,00	-
	Murcia	Amarillo	I	1000-1500g	80,00	80,00	80,00	80,00	80,00	-
PEPINO	Almería	Liso	I	350-500 gr	61,00	55,00	57,00	54,00	50,00	48,00
PIMIENTO	Murcia	Cuadrado color (rojo y amarillo)	I	70y+	110,54	110,54	110,54	110,54	110,54	-
	Murcia	Cuadrado verde	I	70y+	94,70	94,70	94,70	94,70	94,70	-
SANDIA	Almería	con pepitas	I	-	25,00	25,00	25,00	25,00	25,00	25,00
	Almería	sin pepitas	I	-	-	-	38,00	-	35,00	-
TOMATE	Almería	Racimo	I	-	-	-	-	30,00	34,29	39,00
	Almería	Redondo	I	57-100	-	-	-	36,51	40,00	41,00
	Granada	Redondo	I	57-100	35,00	34,00	36,00	34,00	37,00	35,00
	Granada	Cereza	I	-	111,00	110,00	110,00	108,00	108,00	100,00
	Murcia	Redondo	I	57-100	60,62	60,62	60,62	60,62	60,62	-
ZANAHORIA	Cádiz	-	I	-	56,00	56,00	56,00	56,00	56,00	-

I-6 PRECIOS EN MERCADOS REPRESENTATIVOS VACUNO Y OVINO

A) BOVINO

**1.- PRECIO MEDIO NACIONAL (Euro/100 kg Canal) DE CANALES DE BOVINO PESADO
SEGÚN MODELO COMUNITARIO DE CLASIFICACIÓN R(CE) Nº 1249/2008.**

CATEGORÍA	CLASE DE CONFORMACIÓN Y DE ESTADO DE ENGRASAMIENTO	Semana 19-25/05 2014	Semana 26/05-01/06 2014	Variación
Categoría A: Canales de machos jóvenes sin castrar de más de un año y menos de dos años	Muy buena y poco cubierta (U-2)	405,61	396,78	-8,83
	Muy buena y cubierta (U-3)	390,85	389,79	-1,06
	Precio medio ponderado Categoría U	396,31	392,38	-3,93
	Buena y poco cubierta (R-2)	376,08	383,90	7,82
	Buena y cubierta (R-3)	376,10	373,74	-2,37
	Precio medio ponderado Categoría R	376,10	377,50	1,40
Categoría D: Canales de hembras que hayan parido	Mediocre y poco cubierta (P-2)	195,52	206,42	10,90
	Mediocre y cubierta (P-3)	203,64	207,04	3,41
	Precio medio ponderado Categoría P	200,96	206,84	5,88
	Buena y cubierta (R-3)	245,47	254,89	9,42
	Buena y grasa (R-4)	260,55	269,40	8,85
	Precio medio ponderado Categoría R	249,24	258,52	9,28
Categoría E: Canales de otras hembras	Muy buena y poco cubierta (U-2)	441,61	436,80	-4,81
	Muy buena y cubierta (U-3)	431,32	422,48	-8,84
	Precio medio ponderado Categoría U	436,67	429,93	-6,75
	Buena y poco cubierta (R-2)	412,93	406,34	-6,59
	Buena y cubierta (R-3)	414,24	416,51	2,28
	Buena y grasa (R-4)	397,71	394,75	-2,96
Precio medio ponderado Categoría R	412,21	409,28	-2,93	
Categoría O: Canales de otras hembras	Menos buena y poco cubierta (O-2)	369,47	359,15	-10,33
	Menos buena y cubierta (O-3)	374,66	371,54	-3,12
	Menos buena y grasa (O-4)	400,93	397,55	-3,38
Precio medio ponderado Categoría O	372,91	365,89	-7,02	

L-6 PRECIOS EN MERCADOS REPRESENTATIVOS VACUNO Y OVINO**2.-PRECIO MEDIO NACIONAL DEL BOVINO (Euro/100 kg)**

BOVINO VIVO	Semana 19-25/05 2014	Semana 26/05-01/06 2014	Variación
Machos hasta 480 Kg. vivo	228,80	227,10	-1,70
Machos de más de 480 kg. vivo	206,77	205,37	-1,40
Hembras que hayan parido	105,85	106,48	0,63
Otras hembras de hasta 380 Kg. vivo	237,78	235,97	-1,81
Otras hembras de más de 380 Kg. vivo	231,32	229,07	-2,25

3.-PRECIO MEDIO NACIONAL DE OTROS ANIMALES DE LA ESPECIE BOVINA (R(CE) N° 2273/2002).

OTROS BOVINOS	Semana 19-25/05 2014	Semana 26/05-01/06 2014	Variación
Terneros de ocho días a cuatro semanas			
tipo cruzado	304,50	303,00	-1,50
tipo frisón/país	115,25	115,25	0,00
<i>Media ponderada nacional (Euro/Cabeza)</i>	209,88	209,13	-0,75
Bovinos ligeros comprendidos entre seis y doce meses			
tipo cruzado	283,81	283,81	0,00
tipo frisón/país	199,89	199,89	0,00
<i>Media ponderada nacional (Euro/100 kg Vivo)</i>	254,44	254,44	0,00

B) CORDEROS**1.-PRECIOS MEDIOS NACIONALES DE CANALES DE OVINO FRESCAS O REFRIGERADAS R(CE) N° 315/2002
. Euro/100 Kg Canal**

CORDEROS I y II	Semana 19-25/05 2014	Semana 26/05-01/06 2014	Variación
Corderos I (12 a 13 kg/canal)	630,57	628,40	-2,17
Corderos II (13,1 a 16 kg/canal)	500,13	497,76	-2,38
<i>Media ponderada</i>	565,35	563,08	-2,27

2.-PRECIOS MEDIOS DE CANALES DE OVINO FRESCAS O REFRIGERADAS EN LOS MERCADOS NACIONALES REPRESENTATIVOS PARA LA C.E.

MERCADO REPRESENTATIVO Cordero 9-19 kg	Semana 19-25/05 2014	Semana 26/05-01/06 2014	Variación
Escorxador Mercabarna	660,28	657,69	-2,60
Mat. Valencia	661,32	661,19	-0,13
Mercamadrid	666,56	666,56	0,00
Albacete	650,12	633,99	-16,13
Extremadura	570,54	570,54	0,00
Medina del Campo	666,67	666,67	0,00
Talavera de la Reina	593,79	593,79	0,00
Zaragoza	658,35	658,35	0,00
<i>Media ponderada nacional</i>	628,65	626,79	-1,87

PRECIOS EN MERCADOS REPRESENTATIVOS - PRODUCTOS GANADEROS**D) - PORCINO**

CLASIFICACIÓN EUROPEA (CE) Nº 1249/2008.

Euro/100 kg Canal

MERCADO REPRESENTATIVO	Clase E			Clase U			Clase R		
	Semana 19-25/05 2014	Semana 26/05-01/06 2014	Variación	Semana 19-25/05 2014	Semana 26/05-01/06 2014	Variación	Semana 19-25/05 2014	Semana 26/05-01/06 2014	Variación
LONJAS									
Ebro	174,88	174,94	0,06	173,37	175,55	2,18	171,83	174,01	2,18
Mercalleida	174,11	174,17	0,06	172,60	174,78	2,18	171,06	173,24	2,18
Segovia	180,84	180,96	0,12	179,28	179,28	0,00	193,66	193,66	0,00
Silleda	180,05	183,95	3,90	178,50	185,80	7,30	--	--	--
Conjunto de Lonjas Media Ponderada	175,86	175,87	0,01	174,34	176,23	1,89	176,20	177,89	1,69
MATADEROS Media Ponderada	179,48	179,55	0,07	177,93	178,02	0,09	188,02	188,08	0,06
Media Nacional	177,67	177,80	0,13	172,08	175,89	3,81	175,14	176,75	1,61

PRECIOS EN MERCADOS REPRESENTATIVOS - PRODUCTOS GANADEROS - PORCINO.**E) - PORCINO PRECOZ
LECHONES, OTRAS CALIDADES.**

Euro/100 Kg vivo

Cerdas de Desvieje	Semana 19-25/05 2014	Semana 26/05-01/06 2014	Variación
Cerdas de Desvieje	74,07	74,07	0,00
CERDOS CEBADOS			
Categoría U	135,62	135,44	-0,18
LECHONES			
Lleida.Base 20kg de peso.	225,00	217,50	-7,50
Segovia.Base 20kg de peso.	260,00	260,00	0,00
Normal.Base 20kg de peso.	240,86	235,06	-5,80

F) -TRONCO IBÉRICO

Euro/100 Kg vivo

LECHONES	Semana 19-25/05 2014	Semana 26/05-01/06 2014	Variación
Base 23 Kg.	507,98	497,25	-10,73
DESVIEJE			
Reproductores de desvieje	169,57	169,57	0,00
CEBADOS			
Marranillos, de 35 a 60 Kg.	379,30	375,47	-3,83
Primals, de 60 a 100 Kg.	--	--	--
Cerdos cebados de pienso (extensivo)	248,30	246,30	-2,00
Cerdos cebados de bellota	--	--	--



GOBIERNO
DE ESPAÑA

MINISTERIO
DE AGRICULTURA, ALIMENTACIÓN
Y MEDIO AMBIENTE