



3 de diciembre 2014

Índice:

1. Precios Medios Nacionales, comentarios y gráficos

2. Precios en Mercados Representativos UE

- 2.1 Cereales
- 2.2 Vinos de mesa
- 2.3 Aceites y Semillas
- 2.4 Frutas y Hortalizas
- 2.5 Vacuno
- 2.6 Ovino
- 2.7 Porcino



GOBIERNO
DE ESPAÑA

MINISTERIO
DE AGRICULTURA, ALIMENTACIÓN
Y MEDIO AMBIENTE

SECRETARÍA GENERAL TÉCNICA

Subdirección General de Estadística

sgestadi@magrama.es

<http://www.magrama.gob.es/es/estadistica/temas/default.aspx>

Publicación elaborada por la
Secretaría General Técnica
Subdirección General de Estadística



MINISTERIO DE AGRICULTURA, ALIMENTACIÓN Y MEDIO AMBIENTE

Edita

© Ministerio de Agricultura, Alimentación y Medio Ambiente
Secretaría General Técnica
Centro de Publicaciones
Catálogo de Publicaciones de la Administración General del Estado:
<http://publicacionesoficiales.boe.es/>

N.I.P.O.: 280-14-010-0

Se permite la utilización, copia o reproducción de los datos de este Boletín siempre que se cite expresamente su procedencia

CEREALES (▲): Ligero incremento de precios en los cereales grano; trigo blando panificable (1,29%), cebada pienso (0,98%), maíz grano (0,01%) y arroz cáscara (0,05%).

VINO DE MESA (=): Descenso del precio del vino blanco (-1,54%) y ligero incremento del precio del vino tinto (0,35%).

ACEITES VEGETALES (▲): Continúa el incremento de los precios de los aceites, oliva virgen (1,10%), orujo crudo (1,94%) y girasol refinado (1,26%), excepto en el aceite de oliva lampante (-0,83%).

CÍTRICOS (▼): Bajan los precios de la Clementina (-2.73%) y la Naranja Navelina (-3.57%), se mantiene el del Limón.

FRUTA DE PEPITA: Sin variación significativa con respecto a la semana anterior.

HORTALIZAS (▼): Mercados con tendencia a la baja, producidos principalmente, por la benigna climatología: temperaturas cálidas y humedad; condiciones idóneas para el adelanto de cosechas pero también para enfermedades de hongos y otros parásitos. Descienden la Coliflor (-23,31%), Lechuga Romana (-3.51%), Tomate Redondo Liso (-5.91%) y la Patata (-4.87%). Suben sin embargo, el Pimiento Verde Italiano (10.73%) y la Cebolla Grano (2.58%).

VACUNO (=): Estabilidad en los precios de las canales de ternera (0,14%) y de los animales jóvenes de 8-12 meses (0,28%), registrando ligero descenso los animales de 12-24 meses (-1,07%). Las cotizaciones del conjunto del bovino para vida sin cambios importantes (0,42%).

CORDERO (=): Las canales de cordero repiten, debido a que la elevación de los precios ha resentido ligeramente la demanda, tanto interna como externa.

PORCINO (=): Se mantienen las cotizaciones en las canales de **porcino de capa blanca** (-0,05%) debido a una elevada oferta de animales para matadero que éstos asumen sin problemas y a una exportación elevada, el consumo de este tipo de carne va disminuyendo en Europa. La cotización del **lechón base 20 kg** (▲) sube (8,16%) debido al fuerte aumento de la demanda de este tipo de animales para completar las plazas que quedan libres en las explotaciones de los porcinos sacrificados.

POLLOS (▼): Si en la semana anterior los precios de la canal de pollo subían (6,25%), en ésta se anotan retrocesos (-6,19%).

HUEVOS (=): Precios estables en los huevos en las categorías L y M), con una demanda muy ajustada a la oferta que no ha permitido la subida.

CONEJO (=): Sin variaciones en el precio del conejo vivo de granja (0,00%).

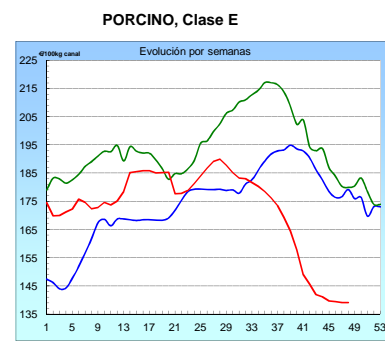
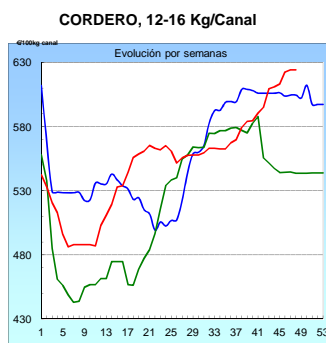
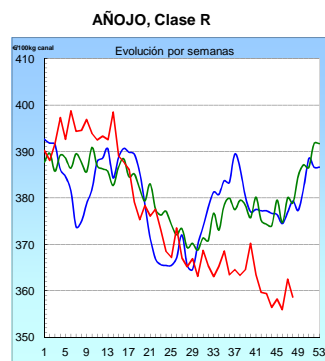
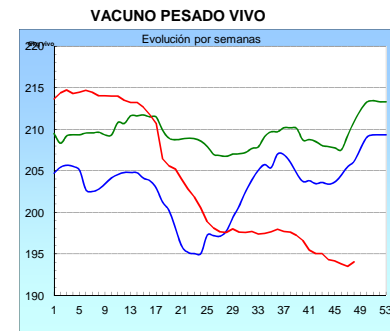
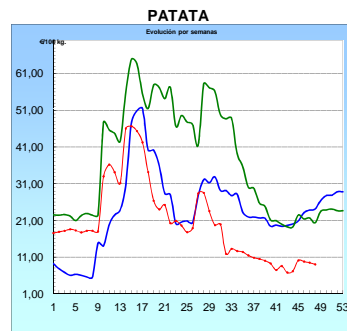
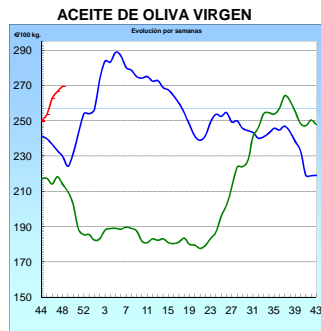
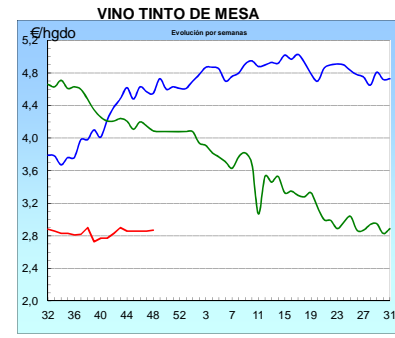
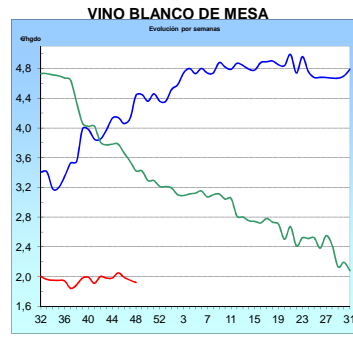
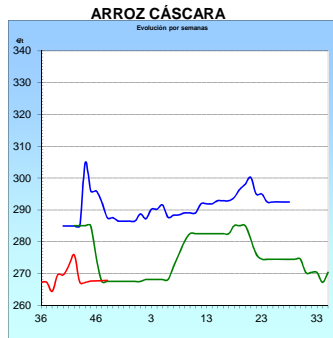
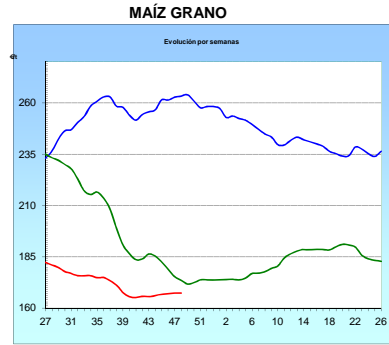
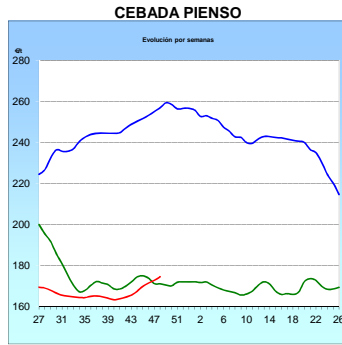
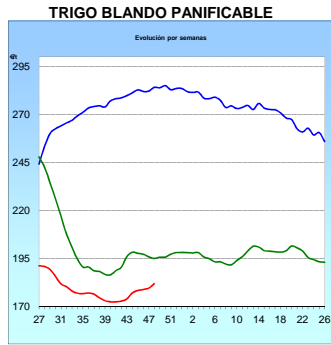
LÁCTEOS (▼): El suero de leche en polvo anota una ligero descenso (-0,65%) en sus precios.

PRODUCTOS AGRARIOS (especificaciones)		Semana 47 17/11-23/11	Semana 48 24/11-30/11	Variación semanal euros	Variación semanal %
AGRICOLAS					
(1)	Trigo blando panificable (€/t)	179,49	181,81	2,32	1,29
(1)	Cebada pienso (€/t)	172,86	174,56	1,70	0,98
(1)	Maíz grano (€/t)	167,24	167,26	0,02	0,01
(4)	Arroz cáscara (€/t)	267,67	267,81	0,14	0,05
(1)	Alfalfa (€/t)	154,40	156,65	2,25	1,46
(2)	Vino blanco sin indicación geográfica (€/hgdo)	1,95	1,92	-0,03	-1,54
(2)	Vino tinto sin indicación geográfica (€/hgdo, 12p. color)	2,86	2,87	0,01	0,35
(3)	Aceite de oliva virgen de 0,8 a 2° (€/100 kg)	266,66	269,60	2,94	1,10
(3)	Aceite de oliva lampante, más de 2° (€/100 kg)	254,32	252,22	-2,10	-0,83
(3)	Aceite de orujo crudo (€/100 kg)	103,09	105,09	2,00	1,94
(3)	Aceite girasol refinado (€/100 kg)	79,25	80,25	1,00	1,26
(4)	Clementina (€/100kg)	26,91	26,18	-0,73	-2,73
(4)	Limón (€/100 kg)	21,03	21,16	0,12	0,59
(4)	Naranja (€/100kg)	14,58	14,06	-0,52	-3,57
(4)	Manzana Golden (€/100 kg)	31,44	31,65	0,21	0,67
(4)	Pera Blanquilla (€/100kg)	52,75	52,75	0,00	0,00
(4)	Plátano (€/100kg)	80,04	80,21	0,17	0,21
(4)	Acelga (€/100kg)	48,74	50,50	1,77	3,62
(4)	Cebolla (€/100kg)	7,38	7,57	0,19	2,58
(4)	Coliflor (€/100kg)	41,71	31,99	-9,72	-23,31
(4)	Judía verde tipo plana (€/100 kg)	170,16	168,71	-1,45	-0,85
(4)	Lechuga Romana (€/100 kg)	28,14	27,16	-0,99	-3,51
(4)	Pimiento verde tipo italiano (€/100 kg)	29,17	32,30	3,13	10,73
(4)	Tomate liso (€/100 kg)	56,41	53,08	-3,33	-5,91
(4)	Patata (€/100 kg)	9,49	9,03	-0,46	-4,87
GANADEROS					
(5)	Ternera, conjunto clases (€/100 kg canal)	383,17	383,69	0,52	0,14
(5)	Machos de 12 a 24 meses (Clase R) (€/100 kg canal)	362,53	358,64	-3,89	-1,07
(5)	Animales de 8 a 12 meses (Clase R) (€/100 kg canal)	365,20	366,23	1,03	0,28
(5)	Bovino vivo, conjunto categorías (€/100 kg vivo)	193,47	194,29	0,82	0,42
(5)	Corderos 9-19 kilos (€/100 kg canal)	699,41	699,41	0,00	0,00
(5)	Corderos 12-16 kilos (€/100 kg canal)	624,09	624,09	0,00	0,00
(5)	Porcino >60% magro (Clase S) (€/100 kg canal)	139,58	139,64	0,06	0,04
(5)	Porcino 60-55% magro (Clase E) (€/100 kg canal)	139,01	139,03	0,02	0,01
(5)	Porcino 55-50% magro (Clase U) (€/100 kg canal)	141,28	141,23	-0,05	-0,04
(5)	Porcino 50-45% magro (Clase R) (€/100 kg canal)	140,55	140,23	-0,32	-0,23
(5)	Lechón 20 kg (€/unidad)	29,79	32,22	2,43	8,16
(6)	Pollo, media de canales del 83% y 65% rdto. (€/100 kg canal)	158,70	148,88	-9,82	-6,19
(7)	Huevos - Clase L (€/docena)	0,96	0,96	0,00	0,00
(7)	Huevos - Clase M (€/docena)	0,87	0,87	0,00	0,00
(8)	Conejo 1,8-2,2 kilo, vivo (€/100 kg)	178,22	178,22	0,00	0,00
(10)	Suero de leche en polvo (€/100 kg)	86,75	86,19	-0,56	-0,65
(9)	Leche de vaca (€/100 litros): Fuente FEGA	Precio septiembre 2014: 35,10 €/100 litros			

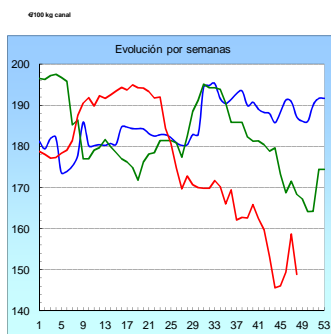
Posición comercial: (1) Entrada industria ; (2) Salida bodega; (3) Salida almazara; (4) Granel; s/árbol, finca,almacén agricultor,alhóndiga,lonja; (5) Entrada matadero; (6) Salida muelle matadero; (7) Salida muelle centro de embalaje; (8) Salida granja; (9) Precio pagado al ganadero (10) Precio franco fábrica sin impuestos ni costes

PRECIOS MEDIOS NACIONALES

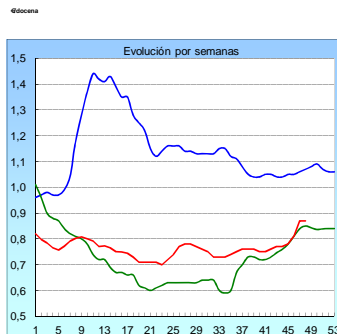
■ antepenúltima campaña
■ penúltima campaña
■ campaña actual



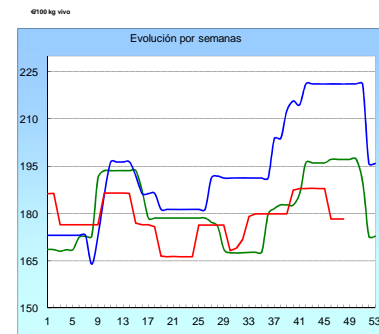
POLLO Canales del 83% y 65% rdto.



HUEVOS Clase M



CONEJO VIVO



I-2 PRECIOS EN MERCADOS REPRESENTATIVOS - CEREAL

Precios en Euro/Tonelada

REGLAMENTO (UE) N° 1272/2009 DE LA COMISION. Artículo 56, apartado 3.

Precios de comercio al por mayor. Mercancia nacional y/o importada, sobre vehículo en posición

PRODUCTO	MERCADO REPRESENTATIVO	Semana 17-23/11 2014	Semana 24-30/11 2014	Variación €
Trigo Blando Panificable	Álava	178,00	182,00	4,00
	Albacete	179,00	181,00	2,00
	Ávila	178,00	180,00	2,00
	Badajoz	188,00	188,00	0,00
	Barcelona	205,00	205,00	0,00
	Burgos	173,70	176,23	2,53
	Cádiz	190,00	192,00	2,00
	Ciudad Real	185,00	185,00	0,00
	Córdoba	185,00	190,00	5,00
	La Coruña	182,00	184,00	2,00
	Cuenca	179,00	180,00	1,00
	Gerona	205,00	205,00	0,00
	Guadalajara	187,00	184,00	-3,00
	Huesca	182,00	181,00	-1,00
	León	177,00	179,00	2,00
	Lérida	183,00	183,00	0,00
	La Rioja	177,00	180,00	3,00
	Madrid	187,00	184,00	-3,00
	Navarra	182,00	185,00	3,00
	Orense	188,00	190,00	2,00
	Palencia	178,00	180,00	2,00
	Pontevedra	188,00	190,00	2,00
	Salamanca	180,20	182,00	1,80
	Segovia	182,00	184,00	2,00
	Sevilla	190,00	192,00	2,00
	Soria	179,60	184,00	4,40
Tarragona	185,00	184,00	-1,00	
Teruel	185,00	187,00	2,00	
Toledo	188,00	188,00	0,00	
Valencia	190,00	190,00	0,00	
Valladolid	178,80	180,40	1,60	
Zamora	174,60	177,90	3,30	
Zaragoza	185,00	187,00	2,00	
Trigo Duro	Cádiz	398,00	400,00	2,00
	Córdoba	410,00	400,00	-10,00
	Sevilla	398,00	400,00	2,00
	Zamora	--	211,00	--
	Zaragoza	360,00	380,00	20,00

I-2 PRECIOS EN MERCADOS REPRESENTATIVOS - CEREAL

Precios en Euro/Tonelada

REGLAMENTO (UE) N° 1272/2009 DE LA COMISION. Artículo 56, apartado 3.

Precios de comercio al por mayor. Mercancia nacional y/o importada, sobre vehículo en posición

PRODUCTO	MERCADO REPRESENTATIVO	Semana 17-23/11 2014	Semana 24-30/11 2014	Variación €
Cebada Pienso	Albacete	176,00	176,00	0,00
	Ávila	170,00	174,00	4,00
	Badajoz	191,00	191,00	0,00
	Barcelona	183,00	183,00	0,00
	Burgos	169,72	170,94	1,22
	Cádiz	186,00	186,00	0,00
	Ciudad Real	176,00	177,00	1,00
	La Coruña	183,00	187,00	4,00
	Cuenca	175,00	176,00	1,00
	Gerona	183,00	183,00	0,00
	Granada	179,00	180,00	1,00
	Guadalajara	178,00	176,00	-2,00
	Huelva	193,00	186,00	-7,00
	Huesca	172,00	172,00	0,00
	León	176,00	180,00	4,00
	Lérida	172,00	172,00	0,00
	Madrid	178,00	176,00	-2,00
	Murcia	185,00	185,00	0,00
	Navarra	172,00	175,00	3,00
	Palencia	174,00	176,00	2,00
	Salamanca	173,80	177,40	3,60
	Segovia	167,00	169,00	2,00
	Sevilla	186,00	186,00	0,00
	Soria	167,40	172,00	4,60
	Teruel	165,00	174,00	9,00
	Toledo	178,00	178,00	0,00
Valladolid	174,60	175,00	0,40	
Zamora	176,00	180,00	4,00	
Zaragoza	165,00	174,00	9,00	
Cebada Malta	Albacete	185,00	185,00	0,00
	Burgos	172,00	172,00	0,00
	Cuenca	184,00	184,00	0,00
	La Rioja	177,00	178,00	1,00
	Navarra	--	180,00	--

I-2 PRECIOS EN MERCADOS REPRESENTATIVOS - CEREAL

Precios en Euro/Tonelada

REGLAMENTO (UE) N° 1272/2009 DE LA COMISION. Artículo 56, apartado 3.

Maíz grano, precios de comercio al por mayor. Mercancia nacional y/o importada, sobre vehículo

Arroz cáscara, arroz blanco precios salida almacén agricultor

PRODUCTO	MERCADO REPRESENTATIVO	Semana 17-23/11 2014	Semana 24-30/11 2014	Variación €
Maíz Grano	Albacete	169,00	169,00	0,00
	Badajoz	169,00	169,00	0,00
	Barcelona	170,00	167,00	-3,00
	Cáceres	169,00	169,00	0,00
	Cádiz	170,00	170,00	0,00
	Ciudad Real	173,00	173,00	0,00
	Córdoba	170,00	170,00	0,00
	La Coruña	177,00	177,00	0,00
	Cuenca	169,00	169,00	0,00
	Gerona	170,00	167,00	-3,00
	Guadalajara	176,00	176,00	0,00
	Huelva	180,00	177,00	-3,00
	Huesca	161,00	160,00	-1,00
	León	168,00	168,00	0,00
	Lérida	160,00	161,00	1,00
	La Rioja	172,00	175,00	3,00
	Madrid	176,00	176,00	0,00
	Murcia	165,00	163,00	-2,00
	Navarra	165,00	168,00	3,00
	Pontevedra	177,00	177,00	0,00
	Salamanca	175,00	175,00	0,00
	Sevilla	170,00	170,00	0,00
	Tarragona	165,00	162,00	-3,00
Teruel	166,00	166,00	0,00	
Toledo	179,00	179,00	0,00	
Valencia	179,00	175,00	-4,00	
Valladolid	171,80	173,40	1,60	
Zamora	168,00	168,00	0,00	
Zaragoza	166,00	166,00	0,00	
Arroz Cáscara (Indica- L)	Sevilla	259,75	260,00	0,25
Arroz Cáscara (Japónica/Bahía R)	Valencia	282,50	282,50	0,00
Arroz Cáscara (Japónica/Bahía y	Sevilla	272,15	272,00	-0,15
Arroz Blanco Extra	Tarragona	550,00	550,00	0,00
	Valencia	535,00	535,00	0,00

**I-3 PRECIOS EN MERCADOS REPRESENTATIVOS
VINOS BLANCO Y TINTO SIN INDICACION GEOGRAFICA
Reglamentos UE Nº 479/2008 y 144/2013**

**En €/hgdo, salida bodega, a granel, pago al contado sin I.V.A.
Precio de vino tinto referido al producto de 12 puntos de color**

PRODUCTO	MERCADO REPRESENTATIVO	Semana 17-23/11	Semana 24-30/11	Variación €
		47	48	
		2014	2014	
VINO BLANCO	Albacete	2,79	2,73	-0,07
	Badajoz	2,27	2,27	0,00
	Ciudad Real	1,55	1,55	0,00
	Cuenca	1,99	1,99	0,00
	Toledo	2,15	2,00	-0,15
VINO TINTO	Albacete	3,35	3,37	0,02
	Ciudad Real	2,25	2,25	0,00
	Cuenca	3,03	3,04	0,00
	Badajoz	2,74	2,74	0,00
	Murcia	3,00	3,18	0,18
	Toledo	2,74	2,74	0,00
	Valencia	2,70	2,70	0,00

I-4 PRECIOS EN MERCADOS REPRESENTATIVOS DE ACEITES

Aceites. Precios sobre almazara, en €100 kg, sin I.V.A.Rgtos C.E. 865/04 y 826/08

Semilla de girasol. Precios en centros de demanda, en €100 kg, sin I.V.A. Rgto C.E.E. 3405/93

PRODUCTO Y ESPECIFICACIONES	MERCADO REPRESENTATIVO	Semana 47 Del 17 al 23/11 2014	Semana 48 Del 24 al 30/11 2014	Variación €
ACEITE DE OLIVA VIRGEN EXTRA Menos de 0,8°	Badajoz	300,50	309,50	9,00
	Ciudad Real	282,00	288,00	6,00
	Córdoba	279,00	285,00	6,00
	Granada	283,00	284,70	1,70
	Jaén	291,50	293,30	1,80
	Málaga	285,00	282,00	-3,00
	Sevilla	301,70	310,20	8,50
	Tarragona	292,99	292,99	0,00
	Toledo	282,00	288,00	6,00
ACEITE DE OLIVA VIRGEN De 0,8° a 2°	Badajoz	270,45	270,45	0,00
	Córdoba	267,00	270,00	3,00
	Granada	263,00	268,10	5,10
	Jaén	267,00	269,70	2,70
	Sevilla	-	-	-
	Cadiz	265,00	268,00	3,00
	Tarragona	270,46	270,46	0,00
	Toledo	268,00	270,00	2,00
ACEITE DE OLIVA LAMPANTE Más de 2°	Córdoba	251,00	257,00	6,00
	Granada	249,40	249,40	0,00
	Jaén	256,20	250,30	-5,90
	Málaga	255,90	253,00	-2,90
	Sevilla	255,00	255,60	0,60
	Tarragona	247,92	244,91	-3,01
	Badajoz	259,90	259,90	0,00
ACEITE DE OLIVA REFINADO	Córdoba	266,00	269,00	3,00
	Jaén	270,45	269,25	-1,20
	Tarragona	268,95	270,46	1,50
ACEITE DE ORUJO CRUDO	Córdoba	104,00	105,00	1,00
	Jaén	103,37	105,17	1,80
	Tarragona	102,17	105,18	3,01
ACEITE DE ORUJO REFINADO	Córdoba	142,00	146,00	4,00
	Jaén	142,44	145,74	3,30
	Tarragona	141,24	142,74	1,50
ACEITE DE GIRASOL REFINADO	Córdoba	78,00	80,00	2,00
	Sevilla	80,50	80,50	0,00
	Tarragona	80,50	80,50	0,00
SEMILLA DE GIRASOL	Andalucía	33,06	35,10	2,04
	Centro-Norte	30,56	30,66	0,10

I-5 PRECIOS EN MERCADOS REPRESENTATIVOS - FRUTAS Y HORTALIZAS**PRECIOS DE PRODUCTOS NACIONALES**

Mercados representativos de producción

Rgto. CE 1234/2007 y 543/2011

En €/100 kg, a salida agrupación de productores, envasado, sin I.V.A, incluyendo el precio del envase.

CITRICOS

PRODUCTO	MERCADO	VARIEDAD O TIPO	CAT.	CALIBRE mm.	DIA/MES						
					24/11	25/11	26/11	27/11	28/11	29/11	30/11
CLEMENTINA	Alicante	Clemenules	I	1X-3	-	53,00	53,00	47,00	54,26	-	-
	Castellón	Clemenules	I	1X-3	68,33	71,34	64,68	64,53	63,85	65,19	67,93
	Valencia	Clemenules	I	1X-3	-	-	-	52,00	-	-	-
LIMÓN	Alicante	Fino	I	3-4	76,24	72,00	72,36	75,50	76,00	-	-
	Málaga	Fino	I	3-4	80,00	79,00	81,00	78,00	80,00	-	-
	Murcia	Fino	I	1-4	82,00	83,50	82,50	82,00	83,50	-	-
MANDARINA	Castellón	Clemenvilla	I	1X-2	-	-	83,75	85,00	-	75,00	-
	Valencia	Clemenvilla	I	1X-2	-	-	-	68,00	-	-	-
NARANJA	Alicante	Navelina	I	1-6	35,75	36,44	35,00	37,45	39,04	-	-
	Sevilla	Navelina	I	1-5	37,79	37,79	37,79	37,79	37,79	-	-
	Valencia	Navelina	I	3-4	-	-	-	37,00	-	-	-

FRUTAS DE PEPITA

PRODUCTO	MERCADO	VARIEDAD O TIPO	CAT.	CALIBRE mm.	DIA/MES						
					24/11	25/11	26/11	27/11	28/11	29/11	30/11
MANZANA	Girona	Golden Delicious	I	70-80	52,61	52,61	52,61	52,61	52,61	-	-
	Girona	Granny Smith	I	70-80	53,46	53,46	53,46	53,46	53,46	-	-
	Girona	Royal Gala	I	65-70	56,72	56,72	56,72	56,72	56,72	-	-
	Girona	Red Delicious	I	70-80	58,41	58,41	58,41	58,41	58,41	-	-
	Girona	Fuji	I	70-80	72,25	72,25	72,25	72,25	72,25	-	-
	Lleida	Golden Delicious	I	70-80	44,18	43,53	43,31	43,91	42,79	-	-
	Lleida	Royal Gala	I	65-70	52,29	54,52	53,83	52,54	52,44	-	-
	Lleida	Red Delicious	I	70-80	48,47	47,95	48,08	47,51	48,06	-	-
	Zaragoza	Golden Delicious	I	70-80	-	-	47,97	-	47,06	-	-
	Zaragoza	Royal Gala	I	65-70	-	52,29	-	-	54,55	-	-
	Zaragoza	Grupo Reineta	I	75y+	-	-	65,00	-	65,00	-	-
PERA	Lleida	Blanquilla	I	55-60	68,07	66,63	67,28	65,80	68,13	-	-
	Lleida	Conferencia	I	60-65	55,24	57,35	57,73	58,86	59,13	-	-
	Lleida	Limonera	I	60-65	54,00	54,00	55,00	58,00	56,00	-	-
	Lleida	Alejandrina	I	65-70	59,09	59,00	59,00	63,81	63,00	-	-
	Zaragoza	Blanquilla	I	55-60	65,50	65,50	65,50	65,50	65,50	-	-
	Zaragoza	Conferencia	I	60-65	52,91	52,91	52,91	52,91	52,91	-	-
UVA DE MESA	Alicante	Aledo	I	-	175,00	175,00	175,00	175,00	175,00	-	-
	Murcia	Dominga	I	-	130,00	130,00	130,00	130,00	130,00	-	-

FRUTAS DE HUESO

PRODUCTO	MERCADO	VARIEDAD O TIPO	CAT.	CALIBRE mm	DIA/MES						
					24/11	25/11	26/11	27/11	28/11	29/11	30/11
AGUACATE	Granada	Hass	I	16-20	168,00	163,33	165,00	178,00	192,00	-	-

I-5 PRECIOS EN MERCADOS REPRESENTATIVOS - FRUTAS Y HORTALIZAS
--

PRECIOS DE PRODUCTOS NACIONALES

Mercados representativos de producción

Rgtos. CE 1234/2007 y 543/2011

En €/100 kg, a salida agrupación de productores, envasado, sin I.V.A, incluyendo el precio del envase.

HORTALIZAS

PRODUCTO	MERCADO	VARIEDAD O TIPO	CAT.	CALIBRE mm.	DIA/MES					
					24/11	25/11	26/11	27/11	28/11	29/11
AJO	Córdoba	Morado	I	45-55	143,73	143,80	143,57	144,01	143,94	-
	Córdoba	Blanco	I	50-60	151,26	151,24	151,54	151,11	151,07	-
	Córdoba	Spring Blanco	I	50-60	160,00	160,00	160,00	160,00	160,00	-
	Córdoba	Spring Violeta	I	50-60	155,00	155,00	155,00	155,00	155,00	-
	Cuenca	Morado	I	45-55	155,00	155,00	155,00	155,00	155,00	-
BERENJENA	Almería	Alargada	I	40y+	48,52	39,71	39,87	44,44	40,00	-
CALABACÍN	Almería	-	I	14-21	43,14	43,79	41,41	40,56	45,91	-
COLIFLOR	La Rioja	Coronada	I	-	27,27	25,00	25,00	25,00	22,73	-
CHAMPIÑÓN	La Rioja	Cerrado	I	30-65	146,31	145,20	145,11	145,57	146,08	-
JUDIA VERDE	Almería	Plana	I	-	201,59	208,01	209,00	198,11	196,21	-
	Granada	Plana	I	-	213,64	209,52	205,00	212,22	214,55	217,00
LECHUGA	Almería	Iceberg	I	400g.y+	-	-	62,69	59,07	57,95	-
	Murcia	Iceberg	I	400g.y+	60,00	60,00	60,00	60,00	60,00	-
MELÓN	Ciudad Real	Piel de Sapo	I	-	18,00	18,00	18,00	18,00	18,00	-
PEPINO	Almería	Liso	I	350-500 gr	55,00	52,00	51,00	52,00	52,00	-
PIMIENTO	Almería	Cuadrado color (rojo y amarillo)	I	70y+	75,05	75,05	75,05	75,05	75,05	-
	Almería	Cuadrado verde	I	70y+	55,00	58,00	56,50	57,00	62,50	-
	Almería	Verde Alargado	I	40y+	46,60	46,60	46,60	46,60	46,60	-
TOMATE	Almería	Redondo	I	57-82	-	69,00	59,49	64,00	65,00	-
	Almería	Racimo	I	-	-	83,00	86,00	92,00	90,91	-
	Almería	Cereza	I	-	-	128,00	130,00	126,00	-	-
	Granada	Redondo	I	57-82	72,00	75,00	68,00	72,00	72,00	70,00
	Granada	Cereza	I	-	159,00	154,00	156,00	150,00	151,00	151,00
	Murcia	Redondo	I	57-82	67,32	67,32	67,32	67,32	67,32	-

I-6 PRECIOS EN MERCADOS REPRESENTATIVOS VACUNO Y OVINO

A) BOVINO

1.- PRECIO MEDIO NACIONAL (Euro/100 kg Canal) DE CANALES DE BOVINO PESADO SEGÚN MODELO COMUNITARIO DE CLASIFICACIÓN R(CE) N° 1249/2008.

CATEGORÍA	CLASE DE CONFORMACIÓN Y DE ESTADO DE ENGRASAMIENTO	Semana 17-23/11 2014	Semana 24-30/11 2014	Variación €
Categoría A: Canales de machos jóvenes sin castrar de más de un año y menos de dos años	Muy buena y poco cubierta (U-2)	378,09	376,18	-1,91
	Muy buena y cubierta (U-3)	378,38	376,02	-2,36
	Precio medio ponderado	378,27	376,08	-2,20
	Buena y poco cubierta (R-2)	357,70	361,05	3,35
	Buena y cubierta (R-3)	365,37	357,22	-8,15
	Precio medio ponderado	362,53	358,64	-3,90
	Menos buena y poco cubierta(O-2)	326,81	330,54	3,73
Menos buena y cubierta (O-3)	323,80	329,42	5,62	
Precio medio ponderado	325,03	329,88	4,84	
Categoría D: Canales de hembras que hayan parido	Mediocre y poco cubierta (P-2)	175,98	177,82	1,84
	Mediocre y cubierta (P-3)	194,35	193,58	-0,77
	Precio medio ponderado	188,29	188,38	0,09
	Buena y cubierta (R-3)	253,66	252,75	-0,90
	Buena y grasa (R-4)	261,42	263,29	1,87
	Precio medio ponderado	255,60	255,39	-0,21
	Menos buena y poco cubierta(O-2)	205,16	205,87	0,71
Menos buena y cubierta (O-3)	211,64	215,08	3,44	
Menos buena y grasa (O-4)	236,30	239,08	2,78	
Precio medio ponderado	217,02	219,85	2,83	
Categoría E: Canales de otras hembras	Muy buena y poco cubierta (U-2)	413,08	417,97	4,90
	Muy buena y cubierta (U-3)	397,88	398,46	0,59
	Precio medio ponderado	405,78	408,61	2,83
	Buena y poco cubierta (R-2)	376,83	367,44	-9,39
	Buena y cubierta (R-3)	386,24	393,05	6,82
	Buena y grasa (R-4)	371,68	374,70	3,02
	Precio medio ponderado	379,99	377,75	-2,24
Menos buena y poco cubierta(O-2)	339,01	350,22	11,20	
Menos buena y cubierta (O-3)	354,84	359,28	4,44	
Menos buena y grasa (O-4)	358,30	350,26	-8,05	
Precio medio ponderado	346,43	354,02	7,59	
Categoría Z: Canales de animales desde 8 a menos de 12 meses	Muy buena y poco cubierta (U-2)	384,27	383,85	-0,42
	Muy buena y cubierta (U-3)	382,37	384,50	2,13
	Precio medio ponderado	383,07	384,26	1,19
	Buena y poco cubierta (R-2)	370,08	368,81	-1,27
	Buena y cubierta (R-3)	362,34	364,72	2,38
	Precio medio ponderado	365,20	366,23	1,03
	Menos buena y poco cubierta(O-2)	344,04	341,82	-2,22
Menos buena y cubierta (O-3)	339,06	344,17	5,11	
Precio medio ponderado	341,10	343,21	2,10	

I-6 PRECIOS EN MERCADOS REPRESENTATIVOS VACUNO Y OVINO

2.-PRECIO MEDIO NACIONAL DEL BOVINO (Euro/100 kg)

BOVINO VIVO	Semana 17-23/11 2014	Semana 24-30/11 2014	Variación €
Machos hasta 480 Kg. vivo	221,45	221,49	0,04
Machos de más de 480 kg. vivo	193,44	193,51	0,07
Hembras que hayan parido	93,55	95,88	2,33
Otras hembras de hasta 380 Kg. vivo	230,69	231,26	0,57
Otras hembras de más de 380 Kg. vivo	215,29	216,93	1,64

3.-PRECIO MEDIO NACIONAL DE OTROS ANIMALES DE LA ESPECIE BOVINA (R(CE) N° 2273/2002).

OTROS BOVINOS	Semana 17-23/11 2014	Semana 24-30/11 2014	Variación €
Terneros de ocho días a cuatro semanas			
tipo cruzado	235,50	235,50	0,00
tipo frisón/país	76,00	76,00	0,00
<i>Media ponderada nacional (Euro/Cabeza)</i>	155,75	155,75	0,00
Bovinos ligeros comprendidos entre seis y doce meses			
tipo cruzado	250,16	250,16	0,00
tipo frisón/país	165,75	165,75	0,00
<i>Media ponderada nacional (Euro/100 kg Vivo)</i>	220,61	220,61	0,00

B) CORDEROS

**1.-PRECIOS MEDIOS NACIONALES DE CANALES DE OVINO FRESCAS O REFRIGERADAS R(CE) N° 315/2002
Euro/100 kg Canal**

CORDEROS I y II	Semana 17-23/11 2014	Semana 24-30/11 2014	Variación €
Corderos I (12 a 13 kg/canal)	700,17	700,17	0,00
Corderos II (13,1 a 16 kg/canal)	548,00	548,00	0,00
<i>Media ponderada</i>	624,09	624,09	0,00

**2.-PRECIOS MEDIOS DE CANALES DE OVINO FRESCAS O REFRIGERADAS EN LOS MERCADOS NACIONALES
REPRESENTATIVOS PARA LA C.E.**

MERCADO REPRESENTATIVO Cordero 9-19 kg	Semana 17-23/11 2014	Semana 24-30/11 2014	Variación €
Escorxador Mercabarna	717,96	717,96	0,00
Mat. Valencia	685,84	685,84	0,00
Mercamadrid	727,97	727,97	0,00
Albacete	695,97	695,97	0,00
Extremadura	613,09	613,09	0,00
Medina del Campo	786,67	786,67	0,00
Talavera de la Reina	683,79	683,79	0,00
Zaragoza	712,01	712,01	0,00
<i>Media ponderada</i>	699,41	699,41	0,00

PRECIOS EN MERCADOS REPRESENTATIVOS - PRODUCTOS GANADEROS**D) PORCINO
CLASIFICACIÓN EUROPEA (CE) Nº 1249/2008**

Euro/100 kg Canal

MERCADO REPRESENTATIVO	Clase E			Clase U			Clase R		
	Semana 17-23/11 2014	Semana 24-30/11 2014	Variación €	Semana 17-23/11 2014	Semana 24-30/11 2014	Variación €	Semana 17-23/11 2014	Semana 24-30/11 2014	Variación €
LONJAS									
Ebro	136,41	136,48	0,06	138,63	138,63	0,00	137,10	137,10	0,00
Mercalleida	135,65	135,72	0,06	137,86	137,86	0,00	136,33	136,33	0,00
Segovia	139,11	137,89	-1,22	141,37	140,07	-1,31	162,29	160,98	-1,31
Silleda	144,99	144,99	0,00	147,36	147,29	-0,07	--	--	--
Conjunto de Lonjas	136,81	136,60	-0,21	139,04	138,76	-0,28	142,21	141,92	-0,29
MATADEROS Media	141,21	141,46	0,25	143,51	143,70	0,19	138,88	138,54	-0,35
Media	139,01	139,03	0,02	141,28	141,23	-0,05	140,55	140,23	-0,32

PRECIOS EN MERCADOS REPRESENTATIVOS - PRODUCTOS GANADEROS - PORCINO**E) - PORCINO PRECOZ
LECHONES, OTRAS CALIDADES.**

Euro/100 Kg vivo

Cerdas de Desvieje	Semana 17-23/11 2014	Semana 24-30/11 2014	Variación €
Cerdas de Desvieje	52,73	52,73	0,00
CERDOS CEBADOS			
Categoría U	108,78	108,74	-0,04
LECHONES			
Lleida.Base 20kg de peso.	132,50	142,50	10,00
Segovia.Base 20kg de peso.	170,00	190,00	20,00
Media nacional. Calidad Normal. Base 20 kg de peso	148,95	161,10	12,15

F) - TRONCO IBÉRICO

Euro/100 Kg vivo

LECHONES	Semana 17-23/11 2014	Semana 24-30/11 2014	Variación €
Lechón Ibérico Cruzado Base 23 kg	285,53	284,85	-0,68
MARRANOS			
Marranos Ibéricos de 35 a 60 kg	--	--	--
PRIMALES			
Primales Ibéricos de 60 a 100 kg	--	--	--
CERDO CEBADO			
Cerdo Cebado de Campo (Extensivo)	215,94	215,94	0,00
Cerdo Cebado de Bellota 100% Ibérico	283,70	283,58	-0,11
DESVIEJE			
Reproductores de desvieje	117,39	117,39	0,00

Cerdo de Cebo de Campo, sustituye a la denominación de Cerdo de Cebo Extensivo, de acuerdo con la Norma de Calidad (RD 4/2014)



GOBIERNO
DE ESPAÑA

MINISTERIO
DE AGRICULTURA, ALIMENTACIÓN
Y MEDIO AMBIENTE