



# 30 de octubre 2013

---

## Índice:

---

**1. Precios Medios Nacionales, comentarios y gráficos**

**2. Precios en Mercados Representativos UE**

- 2.1 Cereales
- 2.2 Vinos de mesa
- 2.3 Aceites y Semillas
- 2.4 Frutas y Hortalizas
- 2.5 Vacuno
- 2.6 Ovino
- 2.7 Porcino



GOBIERNO  
DE ESPAÑA

MINISTERIO  
DE AGRICULTURA, ALIMENTACIÓN  
Y MEDIO AMBIENTE

## **SECRETARÍA GENERAL TÉCNICA**

Subdirección General de Estadística

[sgestadi@magrama.es](mailto:sgestadi@magrama.es)

<http://www.magrama.gob.es/es/estadistica/temas/default.aspx>

Publicación elaborada por la  
Secretaría General Técnica  
Subdirección General de Estadística



**MINISTERIO DE AGRICULTURA, ALIMENTACIÓN Y MEDIO AMBIENTE**

### **Edita**

© Ministerio de Agricultura, Alimentación y Medio Ambiente  
Secretaría General Técnica  
Centro de Publicaciones  
Catálogo de Publicaciones de la Administración General del Estado:  
<http://publicacionesoficiales.boe.es/>

N.I.P.O.: 280-13-009-3

Se permite la utilización, copia o reproducción de los datos de este Boletín siempre que se cite expresamente su procedencia

**CEREALES (▲):** Subida de los cereales grano; trigo blando panificable (2,89%), cebada pienso (1,24%) y maíz grano (1,29%); el arroz cáscara se mantiene estable.

**VINO DE MESA (=):** Descenso del vino de mesa blanco (-1,05%) y subida del vino tinto (0,71%).

**ACEITES VEGETALES (=):** Descenso del aceite de oliva lampante (-0,71%) y orujo crudo (-2,53%); descenso del refinado de girasol; el oliva virgen se mantiene prácticamente estable.

**CITRICOS (▼):** Ligeros descensos en clementina (-0,53%) y mas acusados en limón (-11,42%).

**FRUTAS DE PEPITA (▲):** Se anotan subidas los precios de manzana Golden (4,75%) y pera Blanquilla (8,77%).

**HORTALIZAS (▲):** Avances en la mayoría de los productos hortícolas, con especial atención al tomate liso (36,10%) y en menor medida a la judía verde plana (8,01%) y la acelga (5,63%). Bajaron el pimiento verde italiano (-4,26%) y la patata (-3,29%).

**VACUNO (▼):** Estabilidad del precio en ternera, mientras que disminuye en añejo (-0,22%) y bovino vivo para el conjunto categorías (-0,23%).

**CORDERO (▼):** Descensos de las cotizaciones, tanto en corderos de 9-19 kg (-0,70%), como de 12-16 kg (0,72%).

**PORCINO (▼):** Disminuciones de precios, más acentuadas en canales 60-55% (-0,69%) y <50% (-0,24%). Estabilidad en lechón.

**POLLOS (▼):** Descenso del precio medio de las canales tipificadas (-0,86%).

**HUEVOS (▲):** Incremento de precios en ambas categorías; clase L (2,03%) y clase M (2,33%).

**CONEJO (=):** Estabilidad en el precio del conejo vivo.

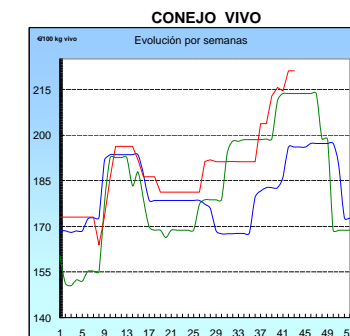
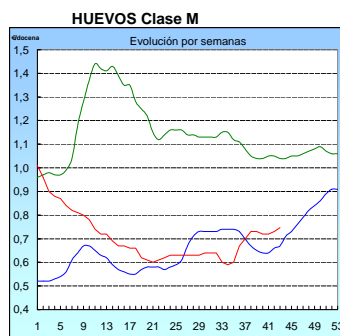
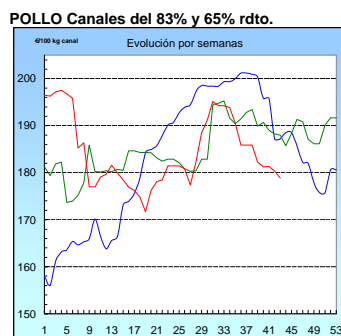
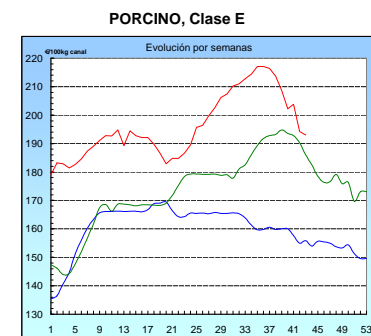
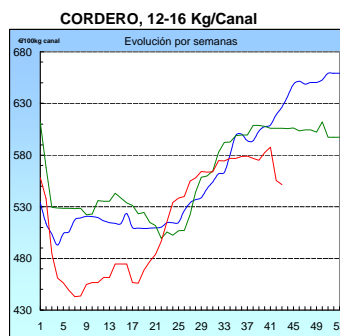
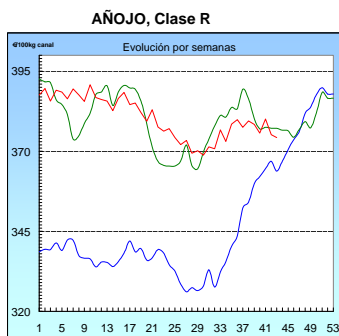
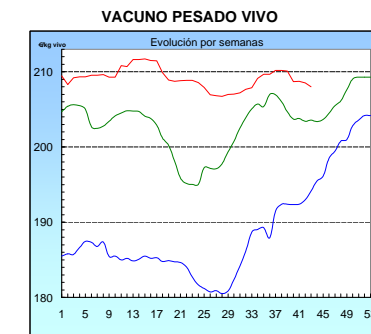
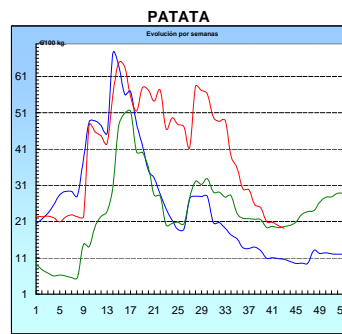
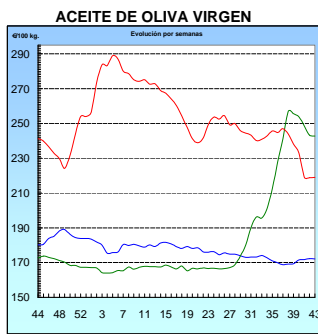
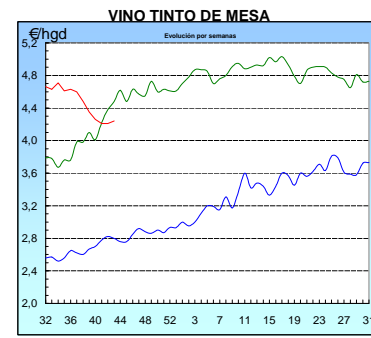
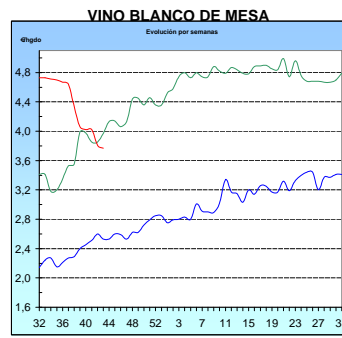
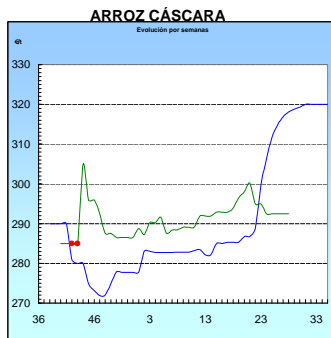
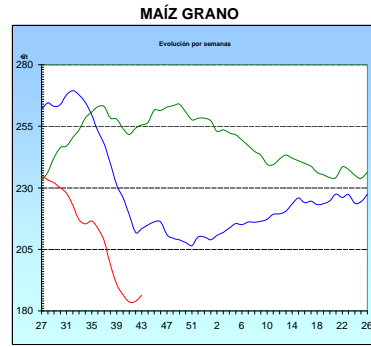
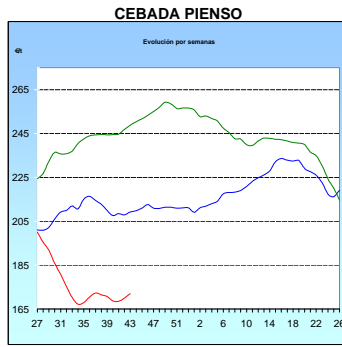
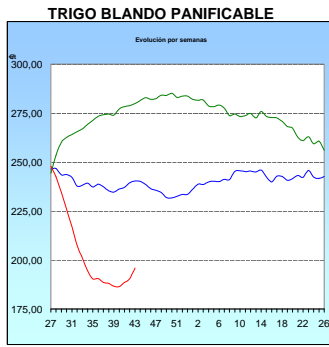
**LÁCTEOS (▲):** Aumento del precio del suero de leche en polvo (0,85%).

PRODUCTOS AGRARIOS (especificaciones)		Semana 42 14-20/10 2013	Semana 43 21-27/10 2013	Variación semanal euros	Variación semanal %
<b>AGRICOLAS</b>					
(1)	Trigo blando panificable (€/t)	190,41	195,92	5,51	2,89
(1)	Cebada pienso (€/t)	169,90	172,01	2,11	1,24
(1)	Maíz grano (€/t)	183,96	186,33	2,37	1,29
(4)	Arroz cáscara (€/t)	285,00	285,00	0,00	0,00
(1)	Alfalfa (€/t)	183,63	182,72	-0,91	-0,50
(2)	Vino blanco sin indicación geográfica (€/hgdo)	3,81	3,77	-0,04	-1,05
(2)	Vino tinto sin indicación geográfica (€/hgdo. 12p. color)	4,21	4,24	0,03	0,71
(3)	Aceite de oliva virgen de 0,8 a 2° (€/100 kg)	218,81	218,97	0,16	0,07
(3)	Aceite de oliva lampante, más de 2° (€/100 kg)	206,16	204,70	-1,46	-0,71
(3)	Aceite de orujo crudo (€/100 kg)	111,27	108,46	-2,81	-2,53
(3)	Aceite girasol refinado (€/100 kg)	83,22	83,47	0,25	0,30
(4)	Clementina(€/100kg)	27,92	27,77	-0,15	-0,53
(4)	Limón(€/100kg)	33,33	29,52	-3,81	-11,42
(4)	Manzana Golden Delicious (€/100 kg)	50,33	52,72	2,39	4,75
(4)	Pera Blanquilla (€/100kg)	55,07	59,90	4,83	8,77
(4)	Acelga (€/100kg)	47,19	49,85	2,65	5,63
(4)	Alcachofa(€/100kg)	90,66	93,20	2,54	2,81
(4)	Judía verde tipo plana (€/100 kg)	140,13	151,35	11,23	8,01
(4)	Lechuga Romana (€/100 kg)	32,54	33,58	1,04	3,19
(4)	Pimiento verde tipo italiano (€/100 kg)	46,98	44,98	-2,00	-4,26
(4)	Tomate liso (€/100 kg)	22,43	30,53	8,10	36,10
(4)	Patata (€/100 kg)	19,87	19,22	-0,65	-3,29
<b>GANADEROS</b>					
(5)	Ternera, conjunto clases (€/100 kg canal)	400,44	400,09	-0,35	-0,09
(5)	Añejo, buena conformación (€/100 kg canal)	375,19	374,35	-0,84	-0,22
(5)	Bovino vivo, conjunto categorías (€/100 kg vivo)	208,51	208,03	-0,48	-0,23
(5)	Corderos 9-19 kilos (€/100 kg canal)	604,21	599,98	-4,24	-0,70
(5)	Corderos 12-16 kilos (€/100 kg canal)	555,41	551,42	-3,99	-0,72
(5)	Porcino 60-55% magro (€/100 kg canal)	194,29	192,95	-1,34	-0,69
(5)	Porcino 50-55% magro (€/100 kg canal)	188,65	188,47	-0,19	-0,10
(5)	Porcino <50% magro (€/100 kg canal)	189,80	189,34	-0,46	-0,24
(5)	Lechón 20 kg (€/unidad)	39,77	39,77	0,00	0,00
(6)	Pollo, media de canales del 83% y 65% rdto. (€/100 kg canal)	180,40	178,84	-1,56	-0,86
(7)	Huevos - Clase L (€/docena)	0,79	0,81	0,02	2,03
(7)	Huevos - Clase M (€/docena)	0,73	0,75	0,02	2,33
(8)	Conejo 1,8-2,2 kilo, vivo (€/100 kg)	221,07	221,12	0,05	0,02
(10)	Suero de leche en polvo (€/100kg)	97,71	98,54	0,83	0,85
(9)	Leche de vaca (€/100 litros): Fuente FEGA	Precio agosto 2013: 34,90 €/100 litros			

**Posición comercial:** (1) Entrada industria ; (2) Salida bodega; (3) Salida almazara; (4) Granel; s/árbol, finca,almacén agricultor,alhóndiga,lonja; (5) Entrada matadero; (6) Salida muelle matadero; (7) Salida muelle centro de embalaje; (8) Salida granja; (9) Precio pagado al ganadero (10) Precio franco fábrica sin impuestos ni costes

# PRECIOS MEDIOS NACIONALES

■ antepenúltima campaña  
■ penúltima campaña  
■ campaña actual



**I-2 PRECIOS EN MERCADOS REPRESENTATIVOS - CEREAL**

Precios en Euro/Tonelada

**REGLAMENTO (UE) N° 1272/2009 DE LA COMISION. Artículo 56, apartado 3.**

**Precios de comercio al por mayor. Mercancía nacional y/o importada, sobre vehículo en posición almacén**

<b>PRODUCTO</b>	<b>MERCADO REPRESENTATIVO</b>	<b>Semana 14-20/10 2013</b>	<b>Semana 21-27/10 2013</b>	<b>Variación</b>
<b>Trigo Blando Panificable</b>	Álava	190,00	196,00	6,00
	Albacete	200,00	202,00	2,00
	Ávila	183,00	187,00	4,00
	Barcelona	215,00	218,00	3,00
	Burgos	181,80	189,60	7,80
	Cádiz	220,00	222,00	2,00
	Ciudad Real	198,00	205,00	7,00
	Córdoba	205,00	210,00	5,00
	La Coruña	198,00	205,00	7,00
	Cuenca	200,00	202,00	2,00
	Gerona	215,00	218,00	3,00
	Guadalajara	185,00	198,00	13,00
	Huesca	193,00	200,00	7,00
	León	185,00	195,00	10,00
	Lérida	205,00	210,00	5,00
	La Rioja	186,00	192,00	6,00
	Madrid	185,00	198,00	13,00
	Navarra	195,00	200,00	5,00
	Orense	190,00	198,00	8,00
	Palencia	187,00	190,00	3,00
	Salamanca	184,80	188,40	3,60
	Segovia	184,00	190,00	6,00
	Sevilla	220,00	222,00	2,00
	Soria	191,60	198,40	6,80
	Tarragona	210,00	210,00	0,00
	Teruel	196,00	198,00	2,00
	Toledo	197,00	200,00	3,00
	Valencia	206,00	214,00	8,00
	Valladolid	178,20	182,80	4,60
	Zamora	183,20	191,50	8,30
Zaragoza	208,00	210,00	2,00	
<b>Trigo Duro</b>	Burgos	171,00	174,00	3,00
	Cádiz	225,00	225,00	0,00
	Córdoba	225,00	225,00	0,00
	Sevilla	225,00	225,00	0,00
	Zamora	217,00	219,00	2,00
	Zaragoza	242,00	240,00	-2,00

<b>I-2 PRECIOS EN MERCADOS REPRESENTATIVOS - CEREAL</b>
---

Precios en Euro/Tonelada

REGLAMENTO (UE) N° 1272/2009 DE LA COMISION. Artículo 56, apartado 3.

Precios de comercio al por mayor. Mercancía nacional y/o importada, sobre vehículo en posición almacén

PRODUCTO	MERCADO REPRESENTATIVO	Semana 14-20/10 2013	Semana 21-27/10 2013	Variación
Cebada Pienso	Albacete	166,80	168,00	1,20
	Ávila	168,00	170,00	2,00
	Badajoz	182,00	186,00	4,00
	Barcelona	178,00	182,00	4,00
	Burgos	173,20	172,40	-0,80
	Ciudad Real	170,20	173,00	2,80
	La Coruña	193,00	194,00	1,00
	Cuenca	165,00	167,00	2,00
	Gerona	178,00	182,00	4,00
	Granada	180,00	180,00	0,00
	Guadalajara	167,60	168,00	0,40
	Huelva	186,00	186,00	0,00
	Huesca	166,80	170,40	3,60
	León	178,00	180,00	2,00
	Lérida	171,00	173,00	2,00
	Madrid	167,00	168,00	1,00
	Murcia	176,00	178,00	2,00
	Navarra	170,00	172,00	2,00
	Palencia	173,00	176,00	3,00
	Salamanca	171,60	174,00	2,40
	Segovia	170,00	173,00	3,00
	Sevilla	184,00	186,00	2,00
	Soria	164,40	167,60	3,20
	Teruel	165,00	162,00	-3,00
Toledo	174,90	178,00	3,10	
Valladolid	168,20	172,40	4,20	
Zamora	178,00	180,00	2,00	
Zaragoza	165,00	165,00	0,00	
Cebada Malta	Albacete	186,00	186,00	0,00
	Cuenca	186,00	186,00	0,00
	Madrid	--	196,00	--
	Navarra	174,00	174,00	0,00

<b>I-2 PRECIOS EN MERCADOS REPRESENTATIVOS - CEREAL</b>
---

Precios en Euro/Tonelada

REGLAMENTO (UE) N° 1272/2009 DE LA COMISION. Artículo 56, apartado 3.

Maíz grano, precios de comercio al por mayor. Mercancia nacional y/o importada, sobre vehículo en almacén  
Arroz cáscara, arroz blanco precios salida almacén agricultor

PRODUCTO	MERCADO REPRESENTATIVO	Semana 14-20/10 2013	Semana 21-27/10 2013	Variación
Maíz Grano	Albacete	177,40	179,00	1,60
	Badajoz	170,00	173,00	3,00
	Barcelona	187,00	188,00	1,00
	Cáceres	170,00	173,00	3,00
	Cádiz	170,00	172,00	2,00
	Ciudad Real	177,00	180,00	3,00
	La Coruña	200,00	210,00	10,00
	Cuenca	177,00	179,00	2,00
	Gerona	187,00	188,00	1,00
	Guadalajara	177,00	180,00	3,00
	Huelva	180,00	185,00	5,00
	Huesca	183,40	184,60	1,20
	León	196,00	200,00	4,00
	Lérida	177,00	179,00	2,00
	La Rioja	193,00	192,00	-1,00
	Madrid	177,00	180,00	3,00
	Murcia	190,00	192,00	2,00
	Navarra	180,00	180,00	0,00
	Pontevedra	200,00	210,00	10,00
	Salamanca	187,20	191,20	4,00
Sevilla	170,00	172,00	2,00	
Tarragona	183,00	182,00	-1,00	
Valencia	192,00	192,00	0,00	
Valladolid	184,20	187,40	3,20	
Zamora	196,00	200,00	4,00	
Zaragoza	--	181,00	--	
Arroz Cáscara (Japónica/Bahía R)	Valencia	285,00	285,00	0,00
Arroz Blanco Extra	Tarragona	560,00	560,00	0,00
	Valencia	540,00	540,00	0,00

**I-3 PRECIOS EN MERCADOS REPRESENTATIVOS  
VINOS BLANCO Y TINTO SIN INDICACION GEOGRAFICA  
Reglamentos UE N° 1234/2007, 479/2008 y 144/2013**

**En €/hgdo, salida bodega, a granel, pago al contado sin I.V.A.  
Precio de vino tinto referido al producto de 12 puntos de color**

<b>PRODUCTO</b>	<b>MERCADO REPRESENTATIVO</b>	<b>Semana 14-20/10 2013</b>	<b>Semana 21-27/10 2013</b>	<b>Variación €</b>
<b>VINO BLANCO</b>	<b>Albacete</b>	<b>4,47</b>	<b>4,39</b>	<b>-0,08</b>
	<b>Badajoz</b>	<b>3,40</b>	<b>3,10</b>	<b>-0,30</b>
	<b>Ciudad Real</b>	<b>3,64</b>	<b>3,64</b>	<b>0,00</b>
	<b>Cuenca</b>	<b>4,60</b>	<b>4,60</b>	<b>0,00</b>
	<b>Toledo</b>	<b>4,10</b>	<b>4,20</b>	<b>0,10</b>
<b>VINO TINTO</b>	<b>Albacete</b>	<b>4,47</b>	<b>4,48</b>	<b>0,01</b>
	<b>Ciudad Real</b>	<b>3,88</b>	<b>3,88</b>	<b>0,00</b>
	<b>Cuenca</b>	<b>4,82</b>	<b>4,82</b>	<b>0,00</b>
	<b>Murcia</b>	<b>5,78</b>	<b>5,78</b>	<b>0,00</b>
	<b>Toledo</b>	<b>4,30</b>	<b>4,48</b>	<b>0,18</b>
	<b>Valencia</b>	<b>2,98</b>	<b>2,98</b>	<b>0,00</b>



**I-4 PRECIOS EN MERCADOS REPRESENTATIVOS DE ACEITES**

Aceites. Precios sobre almazara, en €/100 kg, sin I.V.A.Rgtos C.E. 865/04 y 826/08

Semilla de girasol. Precios en centros de demanda, en €/100 kg, sin I.V.A. Rgto C.E.E. 3405/93

PRODUCTO Y ESPECIFICACIONES	MERCADO REPRESENTATIVO	Semana 14-20/10 2013	Semana 21-27/10 2013	Variación €
ACEITE DE OLIVA VIRGEN EXTRA Menos de 0,8°	Badajoz	235,90	235,90	0,00
	Ciudad Real	244,00	238,00	-6,00
	Córdoba	240,40	241,00	0,60
	Granada	240,40	231,40	-9,00
	Jaén	230,00	236,00	6,00
	Málaga	234,10	233,90	-0,20
	Sevilla	249,80	243,00	-6,80
	Tarragona Toledo	237,40 234,00	237,40 235,00	0,00 1,00
ACEITE DE OLIVA VIRGEN De 0,8° a 2°	Badajoz	219,90	219,90	0,00
	Córdoba	220,90	219,40	-1,50
	Granada	214,50	214,50	0,00
	Jaén	218,00	219,10	1,10
	Sevilla	228,00	225,00	-3,00
	Cadiz	212,00	215,00	3,00
	Tarragona	216,36	216,36	0,00
	Toledo	215,00	217,00	2,00
ACEITE DE OLIVA LAMPANTE Más de 2°	Córdoba	207,30	202,80	-4,50
	Granada	204,90	202,10	-2,80
	Jaén	206,00	206,00	0,00
	Málaga	205,80	206,30	0,50
	Sevilla	211,00	205,80	-5,20
	Tarragona	193,83	195,33	1,50
	Badajoz	205,80	205,80	0,00
ACEITE DE OLIVA REFINADO	Córdoba	217,86	217,96	0,10
	Jaén	216,36	216,36	0,00
	Tarragona	217,87	219,37	1,50
ACEITE DE ORUJO CRUDO	Córdoba	114,45	109,03	-5,42
	Jaén	114,19	111,19	-3,00
	Tarragona	105,18	105,18	0,00
ACEITE DE ORUJO REFINADO	Córdoba	157,22	153,31	-3,91
	Jaén	155,50	153,26	-2,24
	Tarragona	156,26	156,26	0,00
ACEITE DE GIRASOL REFINADO	Córdoba	83,43	83,43	0,00
	Sevilla	83,25	83,00	-0,25
	Tarragona	83,00	84,00	1,00
SEMILLA DE GIRASOL	Andalucía	34,79	34,72	-0,07
	Centro-Norte	34,44	33,92	-0,52

**I-5 PRECIOS EN MERCADOS REPRESENTATIVOS - FRUTAS Y HORTALIZAS**

**PRECIOS DE PRODUCTOS NACIONALES**

Mercados representativos de producción

Rgtos. CE 1234/2007 y 543/2011

En €/100 kg, a salida agrupación de productores, envasado, sin I.V.A, incluyendo el precio del envase.

**CITRICOS**

PRODUCTO	MERCADO	VARIEDAD O TIPO	CAT.	CALIBRE mm.	DIA/MES				
					21/10	22/10	23/10	24/10	25/10
CLEMENTINA	Castellón	Oronules	I	1X-3	120,00	115,29	110,00	-	110,00
	Castellón	Clemenpons	I	1X-3	-	-	-	93,33	92,48
	Murcia	Conjunto variedades	I	1-3	83,00	83,00	83,00	83,00	83,00
SATSUMA	Valencia	Clausellina/Okitsu	I	1X-2	57,00	57,00	57,00	57,00	57,00
LIMON	Alicante	Fino	I	3-4	93,00	93,00	88,50	86,50	94,00
	Málaga	Fino	I	3-4	94,00	93,00	94,00	95,00	95,00
	Murcia	Fino	I	3-4	90,00	92,50	90,00	92,50	90,00
NARANJA	Sevilla	Navelina	I	6-9	44,55	44,55	44,55	44,55	44,55

**FRUTAS DE PEPITA**

PRODUCTO	MERCADO	VARIEDAD O TIPO	CAT.	CALIBRE mm.	DIA/MES				
					21/10	22/10	23/10	24/10	25/10
MANZANA	Girona	Fuji	I	70-80	79,08	79,08	79,08	79,08	79,08
	Girona	Golden Delicious	I	70-80	79,65	79,08	79,08	79,08	79,08
	Girona	Granny Smith	I	70-80	77,99	77,99	77,99	77,99	77,99
	Girona	Royal Gala	I	65-70	72,60	72,60	72,60	72,60	72,60
	Girona	Red Delicious	I	70-80	81,51	81,51	81,51	81,51	81,51
	Lleida	Golden Delicious	I	70-80	67,51	66,82	67,15	66,68	64,79
	Lleida	Gala	I	65-70	66,79	66,70	66,89	66,52	65,95
	Lleida	Granny Smith	I	70-80	68,00	71,00	68,00	-	72,00
	Zaragoza	Grupo Reineta	I	75y+	80,01	81,18	82,88	75,24	79,77
	Zaragoza	Grupo Gala	I	75-85	81,98	82,88	73,13	-	78,39
PERA	Lleida	Abate Fetel	I	70-75	-	103,33	-	-	104,44
	Lleida	Blanquilla	I	55-60	76,11	73,79	73,94	77,68	76,38
	Lleida	Conferencia	I	60-65	77,50	77,05	76,07	75,88	72,82
	Lleida	Limonera	I	60-65	65,96	69,23	71,59	69,30	68,04
	Lleida	Ercolini	I	<55	84,83	89,00	89,00	87,39	89,00
	Lleida	Williams	I	65-75	63,00	64,00	66,00	64,00	-
	Lleida	Red Bartlett	I	60-65	65,00	63,00	64,00	63,00	63,00
	Lleida	Alejandrina	I	65-70	-	-	66,00	-	63,00
Lleida	Devoe	I	60-65	-	-	-	71,00	-	
UVA DE MESA	Murcia	Red Globe	I	-	105,00	105,00	105,00	105,00	105,00
	Murcia	Apirena blanca	I	-	78,00	78,00	78,00	78,00	78,00
	Murcia	Apirena negra	I	-	83,00	83,00	83,00	83,00	83,00

**FRUTAS DE HUESO**

PRODUCTO	MERCADO	VARIEDAD O TIPO	CAT.	CALIBRE mm.	DIA/MES				
					21/10	22/10	23/10	24/10	25/10
CIRUELA	Zaragoza	Reina Claudia	I	35y+	80,00	-	71,02	-	72,26
	Zaragoza	Europea	I	35y+	78,00	78,00	78,00	78,00	78,00
MELOCOTÓN	Lleida	Pulpa amarilla	I	A/B	47,33	45,53	40,08	36,90	37,32
	Zaragoza	Pulpa amarilla	I	A/B	68,76	64,53	58,50	59,14	58,37
NECTARINA	Lleida	Pulpa amarilla	I	A/B	45,00	45,00	42,00	41,00	44,00
	Zaragoza	Pulpa amarilla	I	A/B	60,88	-	64,22	67,31	61,51
	Zaragoza	Pulpa blanca	I	A/B	65,20	62,97	62,79	-	-

<b>I-5 PRECIOS EN MERCADOS REPRESENTATIVOS - FRUTAS Y HORTALIZAS</b>
--

### PRECIOS DE PRODUCTOS NACIONALES

Mercados representativos de producción

Rgtos. CE 1234/2007 y 543/2011

En €100 kg, a salida agrupación de productores, envasado, sin I.V.A, incluyendo el precio del envase.

### HORTALIZAS

PRODUCTO	MERCADO	VARIEDAD O TIPO	CAT.	CALIBRE mm.	DIA/MES				
					21/10	22/10	23/10	24/10	25/10
AJO	Córdoba	Blanco	I	50-80	155,00	155,00	155,00	155,00	155,00
	Córdoba	Morado	I	45-55	160,00	160,00	160,00	160,00	160,00
	Córdoba	Spring Blanco	I	50-60	130,00	130,00	130,00	130,00	130,00
	Córdoba	Spring Violeta	I	50-60	130,00	130,00	130,00	130,00	130,00
	Cuenca	Blanco	I	50-60	150,00	150,00	150,00	150,00	150,00
	Cuenca	Morado	I	45-55	190,00	190,00	190,00	190,00	190,00
	Cuenca	Spring Blanco	I	50-60	160,00	160,00	160,00	160,00	160,00
	Cuenca	Spring Violeta	I	50-60	150,00	150,00	150,00	150,00	150,00
BERENJENA	Almería	Alargada	I	40y+	-	33,99	31,24	31,37	36,67
CALABACÍN	Almería	-	I	14-21	87,50	87,00	86,25	114,50	120,50
CHAMPIÑON	La Rioja	Cerrado	I	30-65	145,89	145,20	146,25	145,40	145,35
COLIFLOR	La Rioja	Coronada	I	-	33,33	33,33	33,33	33,33	33,33
	Murcia	Coronada	I	-	20,00	20,00	20,00	20,00	20,00
JUDÍA VERDE	Almería	Plana	I	-	151,00	146,00	154,11	-	-
LECHUGA	Almería	Iceberg	I	400g.y+	-	64,00	62,00	56,00	58,00
	Murcia	Iceberg	I	400g.y+	72,00	72,00	72,00	72,00	72,00
	Murcia	Romana	I	-	41,00	41,00	41,00	41,00	41,00
	Murcia	Baby	I	-	147,00	147,00	147,00	147,00	147,00
PEPINO	Almería	Liso	I	350-500 gr	70,00	78,00	87,00	94,00	94,00
PIMIENTO	Almería	Cuadrado color (rojo y amarillo)	I	70y+	78,00	78,00	78,00	78,00	78,00
	Almería	Cuadrado verde	I	70y+	57,00	-	54,00	-	62,00
	Murcia	Padrón	I	-	180,00	180,00	180,00	180,00	180,00
TOMATE	Almería	Racimo	I	-	-	-	42,00	37,00	39,00
	Almería	Redondo	I	57-100	31,37	-	30,00	38,00	30,00
	Granada	Cereza	I	-	138,00	136,00	133,00	132,00	121,00
	Murcia	Redondo	I	57-100	55,34	55,34	55,34	55,34	55,34
								SG Estadística	

<b>I-6 PRECIOS EN MERCADOS REPRESENTATIVOS VACUNO Y OVINO</b>
---

**A) BOVINO**

**1.- PRECIO MEDIO NACIONAL (Euro/100 kg Canal) DE CANALES DE BOVINO PESADO  
SEGÚN MODELO COMUNITARIO DE CLASIFICACIÓN R(CE) Nº 1249/2008.**

CATEGORÍA	CLASE DE CONFORMACIÓN Y DE ESTADO DE ENGRASAMIENTO	Semana 14-20/10 2013	Semana 21-27/10 2013	Variación
<b>Categoría A: Canales de machos jóvenes sin castrar de más de un año y menos de dos años</b>	Muy buena y poco cubierta (U-2)	398,84	396,10	-2,74
	Muy buena y cubierta (U-3)	396,64	394,66	-1,98
	Precio medio ponderado Categoría U	397,46	395,19	-2,27
	Buena y poco cubierta (R-2)	373,48	369,76	-3,73
	Buena y cubierta (R-3)	376,19	377,04	0,86
	Precio medio ponderado Categoría R	375,19	374,35	-0,84
<b>Categoría D: Canales de hembras que hayan parido</b>	Mediocre y poco cubierta (P-2)	193,50	192,09	-1,41
	Mediocre y cubierta (P-3)	199,50	202,46	2,95
	Precio medio ponderado Categoría P	197,52	199,04	1,51
	Buena y cubierta (R-3)	238,05	249,40	11,35
	Buena y grasa (R-4)	273,17	265,14	-8,03
	Precio medio ponderado Categoría R	246,83	253,33	6,51
<b>Categoría E: Canales de otras hembras</b>	Muy buena y poco cubierta (U-2)	407,50	413,47	5,97
	Muy buena y cubierta (U-3)	434,33	435,98	1,65
	Precio medio ponderado Categoría U	420,38	424,28	3,90
	Buena y poco cubierta (R-2)	407,49	398,92	-8,58
	Buena y cubierta (R-3)	412,02	412,98	0,96
	Buena y grasa (R-4)	383,76	385,42	1,66
Precio medio ponderado Categoría R	407,31	403,18	-4,14	
<b>Categoría O: Canales de otras hembras</b>	Menos buena y poco cubierta (O-2)	357,88	347,87	-10,01
	Menos buena y cubierta (O-3)	364,79	366,04	1,26
	Menos buena y grasa (O-4)	396,40	399,17	2,77
Precio medio ponderado Categoría O	362,32	357,55	-4,77	

**I-6 PRECIOS EN MERCADOS REPRESENTATIVOS VACUNO Y OVINO****2.-PRECIO MEDIO NACIONAL DEL BOVINO (Euro/100 kg)**

<b>BOVINO VIVO</b>	<b>Semana 14-20/10 2013</b>	<b>Semana 21-27/10 2013</b>	<b>Variación</b>
Machos hasta 480 Kg. vivo	229,74	229,45	-0,30
Machos de más de 480 kg. vivo	213,51	212,85	-0,66
Hembras que hayan parido	106,35	105,01	-1,34
Otras hembras de hasta 380 Kg. vivo	242,77	242,66	-0,12
Otras hembras de más de 380 Kg. vivo	237,51	237,48	-0,02

**3.-PRECIO MEDIO NACIONAL DE OTROS ANIMALES DE LA ESPECIE BOVINA ( R(CE) N° 2273/2002).**

<b>OTROS BOVINOS</b>	<b>Semana 14-20/10 2013</b>	<b>Semana 21-27/10 2013</b>	<b>Variación</b>
Terneros de ocho días a cuatro semanas			
tipo cruzado	294,50	297,00	2,50
tipo frisón/país	93,25	90,75	-2,50
<i>Media ponderada nacional (Euro/Cabeza )</i>	193,88	193,88	0,00
Bovinos ligeros comprendidos entre seis y doce meses			
tipo cruzado	265,84	265,84	0,00
tipo frisón/país	186,17	186,17	0,00
<i>Media ponderada nacional (Euro/100 kg Vivo )</i>	237,95	237,95	0,00

**B) CORDEROS****1.-PRECIOS MEDIOS NACIONALES DE CANALES DE OVINO FRESCAS O REFRIGERADAS R(CE) N° 315/2002  
. Euro/100 Kg Canal**

<b>CORDEROS I y II</b>	<b>Semana 14-20/10 2013</b>	<b>Semana 21-27/10 2013</b>	<b>Variación</b>
Corderos I (12 a 13 kg/canal)	616,13	612,12	-4,01
Corderos II (13,1 a 16 kg/canal)	494,69	490,71	-3,98
<i>Media ponderada</i>	555,41	551,42	-3,99

**2.-PRECIOS MEDIOS DE CANALES DE OVINO FRESCAS O REFRIGERADAS EN LOS MERCADOS NACIONALES REPRESENTATIVOS PARA LA C.E.**

<b>MERCADO REPRESENTATIVO Cordero 9-19 kg</b>	<b>Semana 14-20/10 2013</b>	<b>Semana 21-27/10 2013</b>	<b>Variación</b>
Barcelona	628,29	573,27	-55,02
Madrid	611,61	561,61	-50,00
(MERCAVALENCIA) Valencia	660,46	640,46	-20,00
Albacete	587,46	581,46	-6,00
Extremadura	535,75	535,45	-0,30
Medina del Campo	666,59	666,59	0,00
Talavera de la Reina	571,17	571,17	0,00
Zaragoza	638,35	638,35	0,00
<i>Media ponderada nacional</i>	604,21	599,98	-4,24

**PRECIOS EN MERCADOS REPRESENTATIVOS - PRODUCTOS GANADEROS****D) - PORCINO**

CLASIFICACIÓN EUROPEA (CE) Nº 1249/2008.

Euro/100 kg Canal

MERCADO REPRESENTATIVO	Clase E			Clase U			Cat. II		
	Semana 14-20/10 2013	Semana 21-27/10 2013	Variación	Semana 14-20/10 2013	Semana 21-27/10 2013	Variación	Semana 14-20/10 2013	Semana 21-27/10 2013	Variación
<b>LONJAS</b>									
Ebro	181,46	178,81	-2,65	176,19	174,65	-1,54	174,65	173,12	-1,53
Mercalleida	179,09	178,03	-1,06	173,89	173,89	0,00	172,35	172,35	0,00
Segovia	183,29	182,21	-1,08	177,97	177,97	0,00	187,12	187,12	0,00
Silleda	183,95	183,95	0,00	178,61	179,67	1,06	--	--	--
Conjunto de Lonjas Media Ponderada	180,62	179,40	-1,22	175,37	175,23	-0,14	176,19	175,95	-0,24
<b>MATADEROS</b> Media Ponderada	207,96	206,51	-1,46	201,92	201,71	-0,22	203,41	202,73	-0,69
<b>Media Nacional</b>	<b>194,29</b>	<b>192,95</b>	<b>-1,34</b>	<b>188,65</b>	<b>188,47</b>	<b>-0,18</b>	<b>189,80</b>	<b>189,34</b>	<b>-0,46</b>

**PRECIOS EN MERCADOS REPRESENTATIVOS - PRODUCTOS GANADEROS - PORCINO.****E) - PORCINO PRECOZ  
LECHONES, OTRAS CALIDADES.**

Euro/100 Kg vivo

<b>Cerdas de Desvieje</b>	<b>Semana 14-20/10 2013</b>	<b>Semana 21-27/10 2013</b>	<b>Variación</b>
Cerdas de Desvieje	84,06	84,06	0,00
<b>CERDOS CEBADOS</b>			
Categoría U	145,26	145,12	-0,14
<b>LECHONES</b>			
Lleida.Base 20kg de peso.	180,00	180,00	0,00
Segovia.Base 20kg de peso.	215,00	215,00	0,00
Normal.Base 20kg de peso.	198,85	198,85	0,00

**F) -TRONCO IBÉRICO**

Euro/100 Kg vivo

<b>LECHONES</b>	<b>Semana 14-20/10 2013</b>	<b>Semana 21-27/10 2013</b>	<b>Variación</b>
Base 23 Kg.	456,20	460,53	4,34
<b>DESVIEJE</b>			
Reproductores de desvieje	156,52	156,52	0,00
<b>CEBADOS</b>			
Marranillos, de 35 a 60 Kg.	--	--	0,00
Primals, de 60 a 100 Kg.	301,30	301,10	-0,20
Cerdos cebados de pienso (extensivo)	245,92	247,05	1,13
Cerdos cebados de bellota	--	--	0,00

I  
S C



GOBIERNO  
DE ESPAÑA

MINISTERIO  
DE AGRICULTURA, ALIMENTACIÓN  
Y MEDIO AMBIENTE