



30 de enero 2013

Índice:

1. Precios Medios Nacionales, comentarios y gráficos

2. Precios en Mercados Representativos UE

- 2.1 Cereales
- 2.2 Vinos de mesa
- 2.3 Aceites y Semillas
- 2.4 Frutas y Hortalizas
- 2.5 Vacuno
- 2.6 Ovino
- 2.7 Porcino



GOBIERNO
DE ESPAÑA

MINISTERIO
DE AGRICULTURA, ALIMENTACIÓN
Y MEDIO AMBIENTE

SECRETARÍA GENERAL TÉCNICA

Subdirección General de Estadística

sgestadi@magrama.es

<http://www.magrama.gob.es/es/estadistica/temas/default.aspx>

Publicación elaborada por la
Secretaría General Técnica
Subdirección General de Estadística



MINISTERIO DE AGRICULTURA, ALIMENTACIÓN Y MEDIO AMBIENTE

Edita

© Ministerio de Agricultura, Alimentación y Medio Ambiente
Secretaría General Técnica
Centro de Publicaciones
Catálogo de Publicaciones de la Administración General del Estado:
<http://publicacionesoficiales.boe.es/>

N.I.P.O.: 280-13-009-3

Se permite la utilización, copia o reproducción de los datos de este Boletín siempre que se cite expresamente su procedencia

CEREALES (▼): Ligero descenso del cereal grano; trigo blando panificable (-1,09%), cebada pienso (-0,49%) y maíz (-0,49%).

VINO DE MESA (▲): Subida del vino de mesa blanco (1,27%), el vino tinto repite cotización.

ACEITES VEGETALES (=): Ligero descenso del aceite de oliva virgen (-0,20%), lampante (-0,10%), subida del orujo crudo (2,26%), el aceite refinado de girasol desciende (0,35%).

CITRICOS : Se deprecian clementina (-2,90%) y naranja (-5,86%). Subida en limón (1,08%).

FRUTAS DE PEPITA (=): Prácticamente estable la cotización de manzana Golden y pera Blanquilla.

HORTALIZAS (▼): Predominan las bajadas en el sector hortícola, destacando el pimiento verde italiano (-19,07%), el tomate liso (-14,96%) y la alcachofa (-10,75%). Avances en coliflor (7,66%). Ligero retroceso en patata (-1,83%).

VACUNO: Subida del precio de la canal de añojo del 0,89%, mientras que las cotizaciones de las canales de ternera ceden el -0,09%. El precio de los animales destinados a vida se mantiene estable (0,06%).

CORDERO (▼): Los precios de las canales de cordero vuelven a retroceder esta semana; bajadas en las cotizaciones de las canales de los corderos 9-19 kilos (-4,85%) y las de los de 12-16 kilos (-4,93%).

PORCINO (▼): Las canales de porcino de capa blanca ven bajar sus precios esta semana (-0,80% en los porcinos de 60-55% de magro y -0,24% las de menos de 55% de magro). El precio del lechón base 20 kg mantiene su escalada (1,46%).

POLLOS (=): Los precios de las canales de pollo permanecen constantes un semana más (0,17%).

HUEVOS (▼): Nueva bajada de las cotizaciones de los huevos (-1,94% en los huevos Clase L y -2,22% en los de la Clase M).

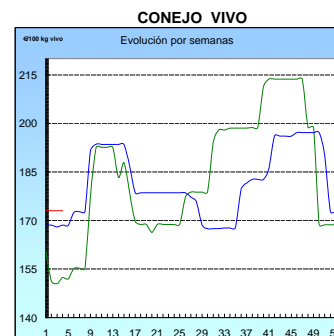
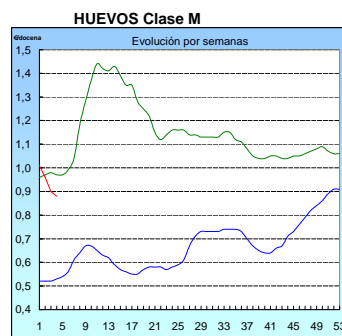
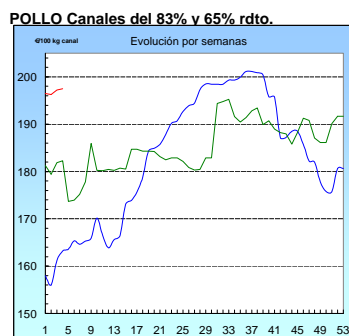
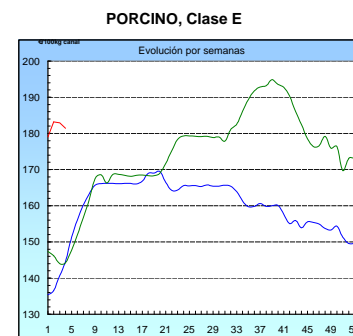
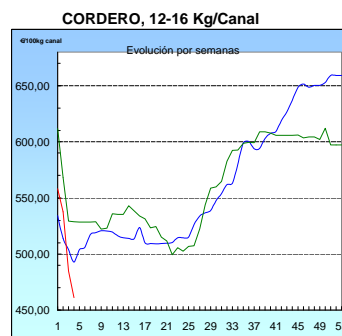
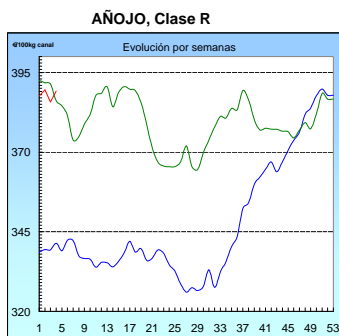
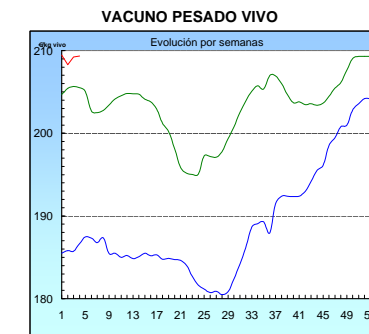
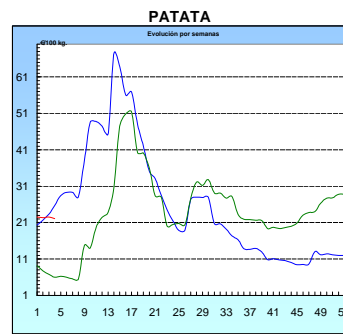
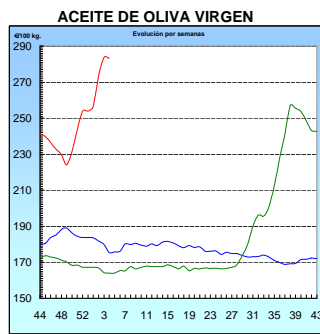
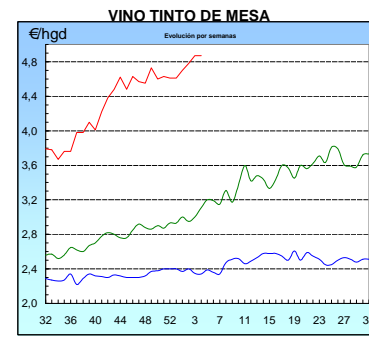
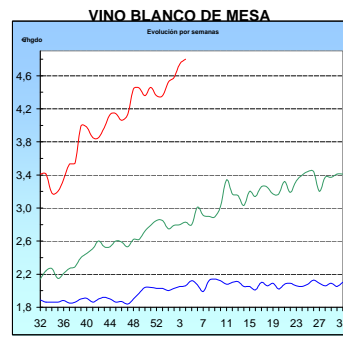
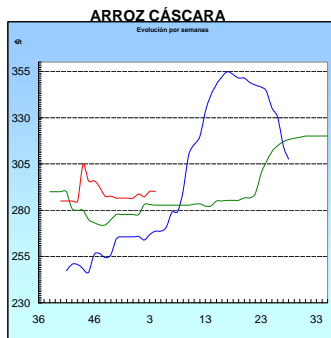
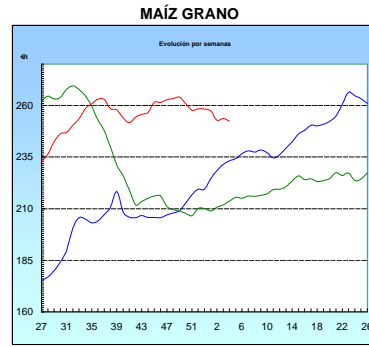
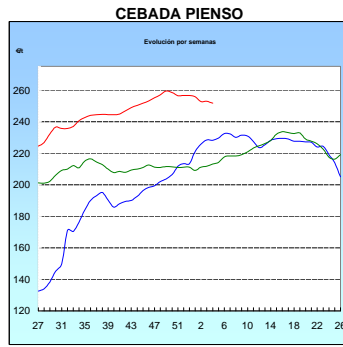
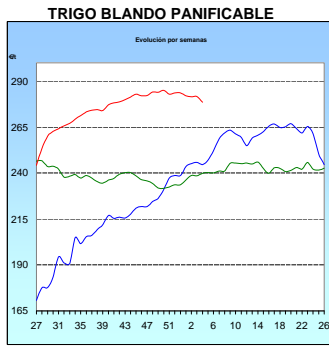
CONEJO (=): Sin cambios.

PRODUCTOS AGRARIOS (especificaciones)		Semana 3 14-20/01 2013	Semana 4 21-27/01 2013	Variación semanal euros	Variación semanal %
AGRICOLAS					
(1)	Trigo blando panificable (€/t)	281,69	278,61	-3,08	-1,09
(1)	Cebada pienso (€/t)	252,98	251,75	-1,23	-0,49
(1)	Maíz grano (€/t)	253,59	252,35	-1,24	-0,49
(4)	Arroz cáscara (€/t)	290,22	290,22	0,00	0,00
(1)	Alfalfa (€/t)	202,79	203,97	1,18	0,58
(2)	Vino blanco sin indicación geográfica (€/hgdo)	4,74	4,80	0,06	1,27
(2)	Vino tinto sin indicación geográfica (€/hgdo, 12p. color)	4,87	4,87	0,00	0,00
(3)	Aceite de oliva virgen de 0,8 a 2º (€/100 kg)	283,83	283,26	-0,57	-0,20
(3)	Aceite de oliva lampante, más de 2º (€/100 kg)	270,38	270,10	-0,28	-0,10
(3)	Aceite de orujo crudo (€/100 kg)	141,62	144,82	3,20	2,26
(3)	Aceite girasol refinado (€/100 kg)	104,43	104,06	-0,37	-0,35
(4)	Clementina (€/100kg)	28,54	27,71	-0,83	-2,90
(4)	Limón (€/100 kg)	23,79	24,04	0,26	1,08
(4)	Naranja (€/100kg)	13,31	12,53	-0,78	-5,86
(4)	Manzana Golden (€/100 kg)	52,50	52,34	-0,16	-0,31
(4)	Pera Blanquilla (€/100kg)	57,32	57,32	0,00	0,00
(4)	Acelga (€/100kg)	51,75	50,73	-1,02	-1,98
(4)	Alcachofa(€/100kg)	50,19	44,80	-5,40	-10,75
(4)	Cebolla (€/100kg)	18,74	18,74	0,00	0,00
(4)	Coliflor (€/100kg)	22,42	24,13	1,72	7,66
(4)	Judía verde tipo plana (€/100 kg)	208,56	207,88	-0,68	-0,33
(4)	Pimiento verde tipo italiano (€/100 kg)	105,01	84,98	-20,02	-19,07
(4)	Tomate liso (€/100 kg)	55,35	47,07	-8,28	-14,96
(4)	Patata (€/100 kg)	22,52	22,11	-0,41	-1,83
GANADEROS					
(5)	Ternera, conjunto clases (€/100 kg canal)	387,50	387,15	-0,35	-0,09
(5)	Añojo, buena conformación (€/100 kg canal)	385,72	389,14	3,42	0,89
(5)	Bovino vivo, conjunto categorías (€/100 kg vivo)	209,21	209,34	0,13	0,06
(5)	Corderos 9-19 kilos (€/100 kg canal)	512,54	487,66	-24,88	-4,85
(5)	Corderos 12-16 kilos (€/100 kg canal)	484,94	461,05	-23,89	-4,93
(5)	Porcino 60-55% magro (€/100 kg canal)	182,92	181,46	-1,46	-0,80
(5)	Porcino 50-55% magro (€/100 kg canal)	172,45	172,01	-0,44	-0,26
(5)	Porcino <50% magro (€/100 kg canal)	171,41	171,03	-0,38	-0,22
(5)	Lechón 20 kg (€/unidad)	48,52	49,23	0,71	1,46
(6)	Pollo, media de canales del 83% y 65% rdt. (€/100 kg canal)	197,19	197,52	0,33	0,17
(7)	Huevos - Clase L (€/docena)	1,03	1,01	-0,02	-1,94
(7)	Huevos - Clase M (€/docena)	0,90	0,88	-0,02	-2,22
(8)	Conejo 1,8-2,2 kilo, vivo (€/100 kg)	172,99	172,99	0,00	0,00
(9)	Leche de vaca (€/100 litros): Fuente FEGA			32,70	noviembre 2012

Posición comercial: (1) Entrada industria ; (2) Salida bodega; (3) Salida almazara; (4) Granel; s/árbol, finca, almacén agricultor, alhóndiga, lonja; (5) Entrada matadero; (6) Salida muelle matadero; (7) Salida muelle centro de embalaje; (8) Salida granja; (9) Precio pagado al ganadero

PRECIOS MEDIOS NACIONALES

■ antepenúltima campaña
■ penúltima campaña
■ campaña actual



I-2 PRECIOS EN MERCADOS REPRESENTATIVOS - CEREALES

Precios en €/T.
Trigos Rgto. CE 1784/03

Precios de comercio al por mayor. Mercancía nacional y/o importada, sobre vehículo en posición almacén

PRODUCTO	MERCADO REPRESENTATIVO	Semana 14-20/01 2012	Semana 21-27/01 2013	Variación €/t
TRIGO BLANDO PANIFICABLE	Alava	268,00	268,00	0,00
	Albacete	277,00	277,00	0,00
	Avila	264,00	264,00	0,00
	Barcelona	270,00	273,00	3,00
	Burgos	260,00	260,00	0,00
	Cadiz	285,00	285,00	0,00
	Córdoba	280,00	280,00	0,00
	Cuenca	276,00	276,00	0,00
	Gerona	270,00	273,00	3,00
	Huesca	261,00	263,00	2,00
	León	265,00	264,00	-1,00
	Orense	265,00	265,00	0,00
	Palencia	261,00	261,00	0,00
	Rioja	265,00	262,00	-3,00
	Salamanca	263,00	262,80	-0,20
	Sevilla	281,63	281,63	0,00
	Soria	269,60	269,20	-0,40
	Tarragona	262,00	266,00	4,00
	Teruel	270,00	270,00	0,00
	Valencia	273,00	271,00	-2,00
Valladolid	261,00	261,60	0,60	
Zamora	262,00	259,30	-2,70	
Zaragoza	270,00	270,00	0,00	
TRIGO DURO	Burgos	257,00	257,00	0,00
	Córdoba	280,00	275,00	-5,00
	Sevilla	266,27	266,27	0,00
	Zamora	260,00	259,00	-1,00
	Zaragoza	290,00	290,00	0,00

I-2 PRECIOS EN MERCADOS REPRESENTATIVOS - CEREALES

Precios en €/T.
Cebada Rto. CE 1784/03

Precios de comercio al por mayor. Mercancía nacional y/o importada, sobre vehículo en posición almacén

PRODUCTO	MERCADO REPRESENTATIVO	Semana 14-20/01 2012	Semana 21-27/01 2013	Variación €/t
CEBADA PIENSO	Alava	255,00	250,00	-5,00
	Albacete	244,50	243,80	-0,70
	Avila	252,00	252,00	0,00
	Barcelona	255,00	255,00	0,00
	Burgos	249,80	249,80	0,00
	Ciudad Real	247,50	246,90	-0,60
	Coruña	264,00	264,00	0,00
	Gerona	255,00	255,00	0,00
	Granada	258,00	258,00	0,00
	Guadalajara	250,00	243,80	-6,20
	Huesca	251,00	250,80	-0,20
	Leon	250,00	250,00	0,00
	Lerida	252,00	252,00	0,00
	Murcia	252,00	252,00	0,00
	Navarra	257,00	255,00	-2,00
	Orense	262,00	262,00	0,00
	Palencia	248,00	248,00	0,00
	Rioja	252,00	250,00	-2,00
	Salamanca	252,40	252,20	-0,20
	Segovia	250,00	249,00	-1,00
	Sevilla	259,02	259,02	0,00
	Soria	255,20	250,00	-5,20
	Tarragona	255,00	252,00	-3,00
Teruel	257,00	255,00	-2,00	
Toledo	253,10	252,30	-0,80	
Valladolid	249,80	247,80	-2,00	
Zaragoza	255,00	255,00	0,00	
CEBADA MALTA	Burgos	270,00	264,00	-6,00
	Albacete	275,00	275,00	0,00
	Huesca	265,00	262,00	-3,00
	Navarra	265,00	265,00	0,00
	Palencia	270,00	264,00	-6,00
	Madrid	286,00	286,00	0,00
	Cuenca	275,00	275,00	0,00

I-2 PRECIOS EN MERCADOS REPRESENTATIVOS - CEREALES

Precios en €/T.
Maíz Rgto. CE 1784/03
Arroz cáscara Rgto. CE 1785/03

Maíz grano, precios de comercio al por mayor. Mercancía nacional y/o importada, sobre vehículo en almacén
Arroz cáscara precios a salida almacén agricultor

PRODUCTO	MERCADO REPRESENTATIVO	Semana 14-20/01 2012	Semana 21-27/01 2013	Variación €/t
MAIZ-GRANO	Albacete	242,90	242,10	-0,80
	Asturias	258,00	258,00	0,00
	Avila	251,00	251,00	0,00
	Badajoz	242,00	243,00	1,00
	Barcelona	252,00	253,00	1,00
	Coruña	253,00	250,00	-3,00
	Gerona	252,00	253,00	1,00
	Huesca	241,80	245,80	4,00
	León	254,00	250,00	-4,00
	Lérida	247,00	248,00	1,00
	Madrid	246,00	252,00	6,00
	Murcia	240,00	242,00	2,00
	Navarra	253,00	251,00	-2,00
	Pontevedra	253,00	250,00	-3,00
	Rioja	258,00	258,00	0,00
	Salamanca	249,60	249,40	-0,20
	Sevilla	246,20	246,20	0,00
	Tarragona	242,00	243,00	1,00
	Teruel	247,00	250,00	3,00
	Valencia	253,00	253,00	0,00
Valladolid	256,00	253,00	-3,00	
Zaragoza	250,00	250,00	0,00	
ARROZ CASCARA	Sevilla Índica (Largo)	283,50	283,50	0,00
	Japónica (Redondo)	295,00	295,00	0,00
ARROZ CASCARA	Valencia Japónica (Redondo)	302,50	302,50	0,00
	Badajoz			
ARROZ BLANCO EXTRA	Tarragona	580,00	580,00	0,00
	Valencia	540,00	546,67	6,67

**I-3 PRECIOS EN MERCADOS REPRESENTATIVOS
VINOS BLANCO Y TINTO SIN INDICACION GEOGRAFICA
Reglamentos C.E 479/2008 y 436/2009**

**En €/hgdo, salida bodega, a granel, pago al contado sin I.V.A.
Precio de vino tinto referido al producto de 12 puntos de color**

PRODUCTO	MERCADO REPRESENTATIVO	Semana 7-13/01 2013	Semana 14-20/01 2013	Variación €
VINO BLANCO	Albacete	5,11	5,32	0,21
	Badajoz	5,31	5,31	0,00
	Ciudad Real	5,12	5,12	0,00
	Cuenca	3,90	3,90	0,00
	Toledo	4,20	4,38	0,18
VINO TINTO	Albacete	5,25	5,54	0,29
	Ciudad Real	5,05	4,92	-0,13
	Cuenca	4,08	3,98	-0,10
	Murcia	5,91	5,39	-0,52
	Toledo	4,95	4,95	0,00
	Valencia	4,85	4,85	0,00

I-4 PRECIOS EN MERCADOS REPRESENTATIVOS DE ACEITES

Aceites. Precios sobre almazara, en €/100 kg, sin I.V.A.Rgtos C.E. 865/04 y 826/08

Semilla de girasol. Precios en centros de demanda, en €/100 kg, sin I.V.A. Rgto C.E.E. 3405/93

PRODUCTO Y ESPECIFICACIONES	MERCADO REPRESENTATIVO	Semana 14-20/01 2013	Semana 21-27/01 2013	Variación €
ACEITE DE OLIVA VIRGEN EXTRA Menos de 0,8°	Badajoz	297,50	303,50	6,00
	Ciudad Real	286,00	286,00	0,00
	Córdoba	287,80	297,50	9,70
	Granada	292,33	292,33	0,00
	Jaén	298,08	299,24	1,16
	Málaga	298,50	290,00	-8,50
	Sevilla	289,21	299,62	10,41
	Tarragona Toledo	291,49 285,00	291,49 285,00	0,00 0,00
ACEITE DE OLIVA VIRGEN De 0,8° a 2°	Badajoz	291,50	294,50	3,00
	Córdoba	274,00	288,50	14,50
	Granada	278,33	278,33	0,00
	Jaén	290,20	282,45	-7,75
	Sevilla	270,30	277,65	7,35
	Cadiz	276,00	278,00	2,00
	Tarragona	279,47	279,47	0,00
	Toledo	275,00	275,00	0,00
ACEITE DE OLIVA LAMPANTE Más de 2°	Córdoba	262,90	272,75	9,85
	Granada	250,67	250,67	0,00
	Jaén	275,67	270,80	-4,87
	Málaga	274,90	262,00	-12,90
	Sevilla	262,70	268,05	5,35
	Tarragona	270,46	270,46	0,00
	Badajoz	270,40	273,50	3,10
ACEITE DE OLIVA REFINADO	Córdoba	283,00	283,00	0,00
	Jaén	287,20	275,48	-11,72
	Tarragona	283,98	283,98	0,00
ACEITE DE ORUJO CRUDO	Córdoba	136,40	146,00	9,60
	Jaén	144,24	144,24	0,00
	Tarragona	144,24	144,24	0,00
ACEITE DE ORUJO REFINADO	Córdoba	182,20	181,10	-1,10
	Jaén	186,31	185,71	-0,60
	Tarragona	183,31	186,31	3,01
ACEITE DE GIRASOL REFINADO	Córdoba	103,30	104,20	0,90
	Sevilla	105,00	103,50	-1,50
	Tarragona	105,00	104,50	-0,50
SEMILLA DE GIRASOL	Andalucía	52,51	52,21	-0,30
	Centro-Norte	48,07	48,12	0,05

I-5 PRECIOS EN MERCADOS REPRESENTATIVOS - FRUTAS Y HORTALIZAS**PRECIOS DE PRODUCTOS NACIONALES**

Mercados representativos de producción

Rgts. CE 1234/2007 y 543/2011

En €/100 kg, a salida agrupación de productores, envasado, sin I.V.A, incluyendo el precio del envase.

CITRICOS

PRODUCTO	MERCADO	VARIEDAD O TIPO	CAT.	CALIBRE mm.	DIA/MES				
					21/1	22/1	23/1	24/1	25/1
LIMON	Alicante	Fino	I	3-4	70,45	70,45	69,55	70,00	70,45
	Málaga	Fino	I	1-3	65,00	64,00	65,00	65,00	64,00
	Murcia	Fino	I	3-4	69,00	69,00	68,00	69,00	68,00
MANDARINA	Castellón	Ortanique	I	1-2	80,00	80,00	80,00	80,00	80,00
NARANJA	Alicante	Navelina	I	6-9	40,94	40,94	40,94	40,94	40,94
	Valencia	Navel	I	6-9	33,87	33,87	33,87	33,87	33,87

FRUTAS DE PEPITA

PRODUCTO	MERCADO	VARIEDAD O TIPO	CAT.	CALIBRE mm.	DIA/MES				
					21/1	22/1	23/1	24/1	25/1
MANZANA	Girona	Golden Delicious	I	70-80	67,05	67,05	67,05	67,05	67,05
	Girona	Royal Gala	I	65-70	71,37	71,37	71,37	71,37	71,37
	Girona	Granny Smith	I	70-80	76,29	76,29	76,29	76,29	76,29
	Girona	Fuji	I	70-80	77,50	77,50	77,50	77,50	77,50
	Girona	Red Delicious	I	70-80	74,86	74,86	74,86	74,86	74,86
	Lleida	Golden Delicious	I	70-80	62,14	65,27	65,17	62,02	60,33
	Lleida	Red Chief	I	70-80	65,93	65,15	66,74	67,00	66,39
	Zaragoza	Golden Delicious	I	70-80	62,90	61,64	-	-	-
	Zaragoza	Red Chief	I	70-80	-	-	-	67,53	67,44
Zaragoza	Royal Gala	I	65-70	-	76,30	75,89	73,88	-	
PERA	Lleida	Blanquilla	I	55-60	69,00	67,00	70,00	71,00	69,00
	Lleida	Conferencia	I	60-65	75,25	75,69	75,21	76,04	75,64
	Lleida	Condesa Alejandrina	I	65-70	68,00	-	67,00	67,00	68,00
	Lleida	Devoe	I	60-65	71,00	-	72,00	74,00	-
	Lleida	Flor de Invierno	I	70-75	-	59,00	-	-	-
	Lleida	Grand Champion	I	65-70	78,00	-	81,00	-	76,00

I-5 PRECIOS EN MERCADOS REPRESENTATIVOS - FRUTAS Y HORTALIZAS

PRECIOS DE PRODUCTOS NACIONALES

Mercados representativos de producción

Rgtos. CE 1234/2007 y 543/2011

En €/100 kg, a salida agrupación de productores, envasado, sin I.V.A, incluyendo el precio del envase.

HORTALIZAS

PRODUCTO	MERCADO	VARIEDAD O TIPO	CAT.	CALIBRE mm.	DIA/MES				
					21/1	22/1	23/1	24/1	25/1
AJO	Córdoba	Morado	I	50-80	225,00	225,00	225,00	225,00	225,00
	Cuenca	Blanco	I	50-80	180,53	180,53	180,53	180,53	180,53
	Cuenca	Morado	I	50-80	180,55	180,55	180,55	180,55	180,55
BERENJENA	Almería	Alargada	I	40y+	131,00	130,00	128,99	113,00	119,93
CALABACIN	Almería	-	I	14-21	86,50	86,50	86,75	86,19	88,00
CEBOLLA	Albacete	Amarilla	I	-	30,50	30,50	30,50	30,50	30,50
CHAMPIÑON	La Rioja	Cerrado	I	30-65	139,03	140,60	140,24	139,62	141,99
COLIFLOR	La Rioja	Coronada	I	-	31,82	31,82	31,82	31,82	31,82
FRESA	Huelva	-	I	-	350,00	350,00	380,00	380,00	390,00
JUDIA VERDE	Almería	Plana	I	-	-	218,89	213,15	-	215,67
LECHUGA	Murcia	Iceberg	I	400g.y+	70,00	70,00	70,00	70,00	70,00
PEPINO	Almería	Rugoso	I	-	84,00	82,00	79,25	74,50	72,00
PIMIENTO	Almería	Cuadrado color (rojo y amarillo)	I	70y+	-	-	84,71	-	82,35
	Almería	Cuadrado verde	I	70y+	87,73	85,00	88,50	87,00	71,00
	Almería	Verde alargado	I	40y+	-	-	89,00	-	80,00
TOMATE	Almería	Redondo	I	57-100	66,00	63,69	61,77	53,00	51,26
	Almería	Racimo	I	-	82,00	72,00	73,00	72,00	66,00
	Murcia	Redondo	I	57-100	87,75	87,75	87,75	87,75	87,75
ZANAHORIA	Cádiz	-	I	-	61,00	61,00	61,00	61,00	61,00

I-6 PRECIOS EN MERCADOS REPRESENTATIVOS VACUNO Y OVINO

A) BOVINO

**1.- PRECIO MEDIO NACIONAL (Euro/100 kg Canal) DE CANALES DE BOVINO PESADO
SEGÚN MODELO COMUNITARIO DE CLASIFICACIÓN R(CE) Nº 1249/2008.**

CATEGORÍA	CLASE DE CONFORMACIÓN Y DE ESTADO DE ENGRASAMIENTO	Semana 14-20/01 2013	Semana 21-27/01 2013	Variación
Categoría A: Canales de machos jóvenes sin castrar de más de un año y menos de dos años	Muy buena y poco cubierta (U-2)	408,37	410,46	2,10
	Muy buena y cubierta (U-3)	403,17	411,66	8,49
	Precio medio ponderado Categoría U	405,10	411,22	6,12
	Buena y poco cubierta (R-2)	384,16	388,27	4,11
	Buena y cubierta (R-3)	386,63	389,64	3,02
	Precio medio ponderado Categoría R	385,72	389,14	3,42
Categoría D: Canales de hembras que hayan parido	Mediocre y poco cubierta (P-2)	223,04	221,23	-1,82
	Mediocre y cubierta (P-3)	203,70	210,60	6,90
	Precio medio ponderado Categoría P	210,08	214,11	4,02
	Buena y cubierta (R-3)	250,38	250,72	0,35
	Buena y grasa (R-4)	309,27	318,10	8,83
	Precio medio ponderado Categoría R	265,10	267,57	2,47
Categoría E: Canales de otras hembras	Menos buena y poco cubierta (O-2)	242,62	251,07	8,46
	Menos buena y cubierta (O-3)	235,49	246,78	11,28
	Menos buena y grasa (O-4)	230,86	242,52	11,66
	Precio medio ponderado Categoría O	235,43	246,36	10,93
	Muy buena y poco cubierta (U-2)	419,97	417,08	-2,89
	Muy buena y cubierta (U-3)	426,02	426,59	0,57
	Precio medio ponderado Categoría U	422,88	421,64	-1,23
	Buena y poco cubierta (R-2)	412,59	409,36	-3,23
Buena y cubierta (R-3)	410,77	410,43	-0,34	
Buena y grasa (R-4)	381,64	382,20	0,56	
Precio medio ponderado Categoría R	409,42	407,59	-1,83	
Menos buena y poco cubierta (O-2)	350,17	356,95	6,79	
Menos buena y cubierta (O-3)	378,51	372,80	-5,71	
Menos buena y grasa (O-4)	350,00	346,39	-3,61	
Precio medio ponderado Categoría O	362,07	363,19	1,12	

I-6 PRECIOS EN MERCADOS REPRESENTATIVOS VACUNO Y OVINO**2.-PRECIO MEDIO NACIONAL DEL BOVINO (Euro/100 kg)**

BOVINO VIVO	Semana 14-20/01 2013	Semana 21-27/01 2013	Variación
Machos hasta 480 Kg. vivo	224,55	224,37	-0,18
Machos de más de 480 kg. vivo	218,69	218,50	-0,19
Hembras que hayan parido	115,37	115,68	0,30
Otras hembras de hasta 380 Kg. vivo	232,70	232,46	-0,24
Otras hembras de más de 380 Kg. vivo	231,40	231,78	0,38

3.-PRECIO MEDIO NACIONAL DE OTROS ANIMALES DE LA ESPECIE BOVINA (R(CE) N° 2273/2002).

OTROS BOVINOS	Semana 14-20/01 2013	Semana 21-27/01 2013	Variación
Terneros de ocho días a cuatro semanas			
tipo frisón/país	84,50	84,50	0,00
tipo cruzado	318,50	318,50	0,00
<i>Media ponderada nacional (Euro/Cabeza)</i>	201,50	201,50	0,00
Bovinos ligeros comprendidos entre seis y doce meses			
tipo frisón/país	187,68	190,59	2,91
tipo cruzado	259,62	263,92	4,31
<i>Media ponderada nacional (Euro/100 kg Vivo)</i>	234,44	238,26	3,82

B) CORDEROS**1.-PRECIOS MEDIOS NACIONALES DE CANALES DE OVINO FRESCAS O REFRIGERADAS R(CE) N° 315/2002
. Euro/100 Kg Canal**

CORDEROS I y II	Semana 14-20/01 2013	Semana 21-27/01 2013	Variación
Corderos I (12 a 13 kg/canal)	539,62	513,16	-26,46
Corderos II (13,1 a 16 kg/canal)	430,26	408,93	-21,33
<i>Media ponderada</i>	484,94	461,05	-23,89

2.-PRECIOS MEDIOS DE CANALES DE OVINO FRESCAS O REFRIGERADAS EN LOS MERCADOS NACIONALES REPRESENTATIVOS PARA LA C.E.

MERCADO REPRESENTATIVO Cordero 9-19 kg	Semana 14-20/01 2013	Semana 21-27/01 2013	Variación
Barcelona	572,94	512,90	-60,04
Madrid	596,41	556,41	-40,00
(MERCAVALENCIA) Valencia	659,96	696,13	36,16
Albacete	502,16	489,11	-13,05
Extremadura	509,78	509,78	0,00
Medina del Campo	498,34	418,34	-80,00
Talavera de la Reina	507,07	507,07	0,00
Zaragoza	504,75	504,75	0,00
<i>Media ponderada nacional</i>	512,54	487,66	-24,88

PRECIOS EN MERCADOS REPRESENTATIVOS - PRODUCTOS GANADEROS**D) - PORCINO**

CLASIFICACIÓN EUROPEA (CE) Nº 1249/2008.

Euro/100 kg Canal

MERCADO REPRESENTATIVO	Clase E			Clase U			Cat. II		
	Semana 14-20/01 2013	Semana 21-27/01 2013	Variación	Semana 14-20/01 2013	Semana 21-27/01 2013	Variación	Semana 14-20/01 2013	Semana 21-27/01 2013	Variación
LONJAS									
Ebro	176,01	175,06	-0,95	165,94	165,94	0,00	164,40	164,40	0,00
Mercalleida	175,19	174,25	-0,94	165,17	165,17	0,00	163,63	163,63	0,00
Segovia	180,45	179,48	-0,97	170,13	170,13	0,00	181,90	181,90	0,00
Silleda	172,27	172,27	0,00	162,41	163,29	0,88	--	--	--
Conjunto de Lonjas Media Ponderada	176,26	175,36	-0,89	166,17	166,23	0,05	168,05	168,05	0,00
MATADEROS Media Ponderada	189,58	187,56	-2,02	178,73	177,79	-0,95	174,76	174,00	-0,76
Media Nacional	182,92	181,46	-1,46	172,45	172,01	-0,45	171,41	171,03	-0,38

PORCINO: REVISIÓN DE LA SERIE DESDE ENERO 2012 (semana 12-ISC del 28 de marzo de 2012)

PRECIOS EN MERCADOS REPRESENTATIVOS - PRODUCTOS GANADEROS - PORCINO.**E) - PORCINO PRECOZ
LECHONES, OTRAS CALIDADES.**

Euro/100 Kg vivo

LECHONES	Semana 14-20/01 2013	Semana 21-27/01 2013	Variación
Normal.Base 20kg de peso.	242,59	246,14	3,55
Segovia.Base 20kg de peso.	255,00	260,00	5,00
Lleida.Base 20kg de peso.	227,50	230,00	2,50
CERDOS CEBADOS			
Categoría U	132,79	132,45	-0,34
Cerdas de Desvieje			
Cerdas de Desvieje	81,78	80,85	-0,94

PORCINO: REVISIÓN DE LAS SERIES DE LECHONES Y CERDAS DESDE ENERO 2012 (semana 12-ISC del 28 de marzo de 2012)

F) -TRONCO IBÉRICO

Euro/100 kg Vivo

LECHONES	Semana 14-20/01 2013	Semana 21-27/01 2013	Variación
Base 23 Kg.	270,31	280,48	10,18
DESVIEJE			
Reproductores de desvieje	106,89	109,95	3,05
CEBADOS			
Marranillos, de 35 a 60 Kg.	--	225,70	--
Primals, de 60 a 100 Kg.	--	--	--
Cerdos cebados de pienso (extensivo)	182,98	186,58	3,60
Cerdos cebados de bellota	204,25	204,70	0,45

I
S C



GOBIERNO
DE ESPAÑA

MINISTERIO
DE AGRICULTURA, ALIMENTACIÓN
Y MEDIO AMBIENTE