



23 de octubre 2013

Índice:

1. Precios Medios Nacionales, comentarios y gráficos

2. Precios en Mercados Representativos UE

- 2.1 Cereales
- 2.2 Vinos de mesa
- 2.3 Aceites y Semillas
- 2.4 Frutas y Hortalizas
- 2.5 Vacuno
- 2.6 Ovino
- 2.7 Porcino



GOBIERNO
DE ESPAÑA

MINISTERIO
DE AGRICULTURA, ALIMENTACIÓN
Y MEDIO AMBIENTE

SECRETARÍA GENERAL TÉCNICA

Subdirección General de Estadística

sgestadi@magrama.es

<http://www.magrama.gob.es/es/estadistica/temas/default.aspx>

Publicación elaborada por la
Secretaría General Técnica
Subdirección General de Estadística



MINISTERIO DE AGRICULTURA, ALIMENTACIÓN Y MEDIO AMBIENTE

Edita

© Ministerio de Agricultura, Alimentación y Medio Ambiente
Secretaría General Técnica
Centro de Publicaciones
Catálogo de Publicaciones de la Administración General del Estado:
<http://publicacionesoficiales.boe.es/>

N.I.P.O.: 280-13-009-3

Se permite la utilización, copia o reproducción de los datos de este Boletín siempre que se cite expresamente su procedencia

CEREALES (▲): Subida de los cereales grano; trigo blando panificable (0,99%), cebada pienso (0,79%) y maíz grano (0,18%).

VINO DE MESA (▼): Importante descenso del vino de mesa blanco (-5,22%), el tinto se mantiene estable.

ACEITES VEGETALES (▼): Descenso de los aceites vegetales; oliva virgen (-0,11%), lampante (-1,42%) y orujo crudo (-5,53%); el refinado de girasol se mantiene estable.

CITRICOS: Avances en clementina (11,57%) y retrocesos en limón (-16,40%).

FRUTAS DE PEPITA (▼): Debilidad en el mercado de la fruta de pepita con precios a la baja tanto en manzana Golden (-2,27%) como en pera Blanquilla (-1,44%).

HORTALIZAS: Comportamiento dispar en el sector hortícola. Mientras suben de manera significativa judía verde plana (35,54%) y acelga (10,43%), bajan el resto de las hortalizas de referencia; destaca el tomate liso (-14,35%). Cesiones en patata (-4,91%).

VACUNO: Estabilidad en el precio de la canal de ternera (0,09%), mientras que la de añejo cae un (-1,30%). El precio de los animales bovinos destinados a vida sufren leves variaciones (-0,12%).

CORDERO (▼): Importante descenso en los precios de la canal de cordero, con disminuciones del (-5,48%) de media en sus diferentes clasificaciones.

PORCINO (▼): Ajuste en el precio de la canal de porcino de capa blanca de 60-55% de contenido magro (-4,68%), mientras que en el resto de categorías, la disminución de precios ha sido inferior (-1,94% de media).El precio del lechón base 20 kg cae el (-1,61%).

POLLOS (▼): El precio de la canal de pollo cedió un (-0,52%) esta semana.

HUEVOS (▲): Subida de un céntimo de euro en la docena de huevos, sea cual sea su categoría, lo que equivale a una revalorización semanal del 1,39% en los huevos de la Clase M y de un 1,28% en los de la Clase L.

CONEJO (▲): El precio del conejo vivo de granja aumentó sus cotizaciones el 3,07%.

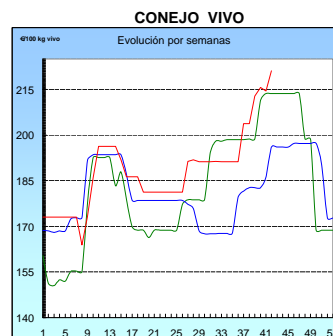
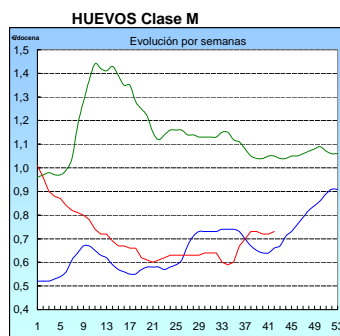
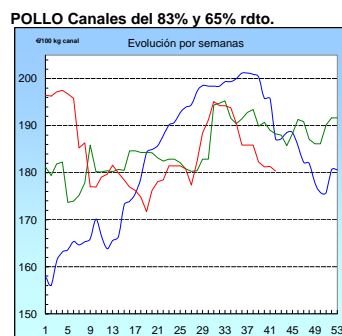
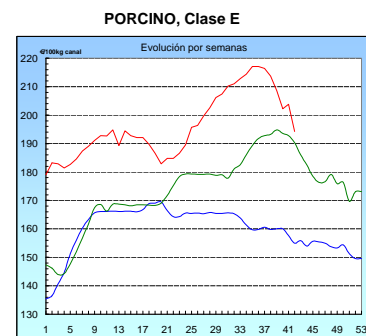
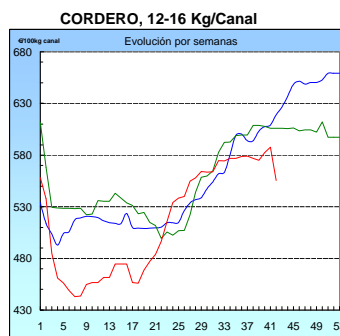
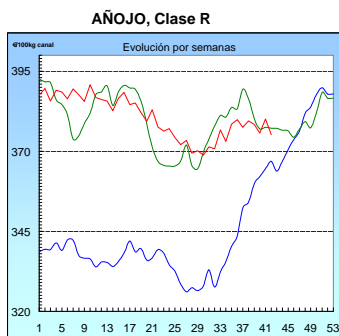
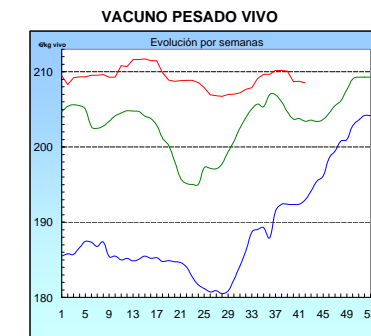
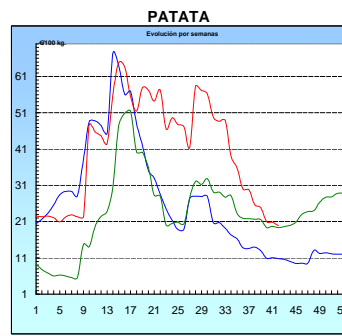
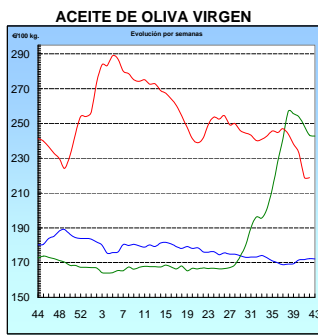
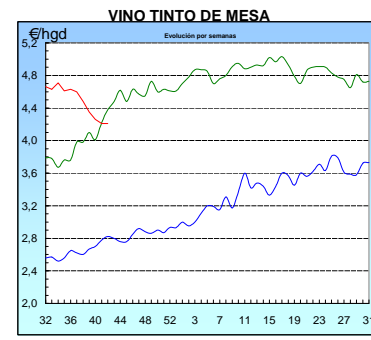
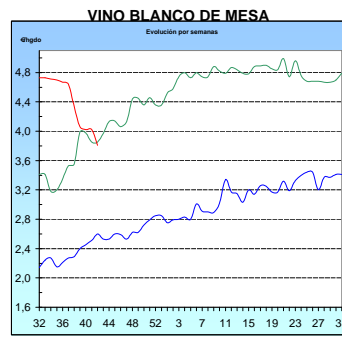
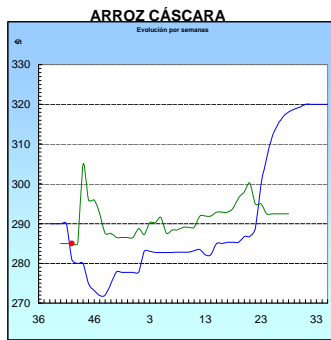
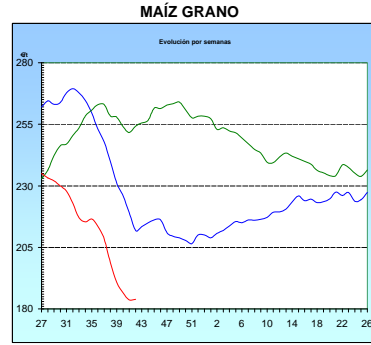
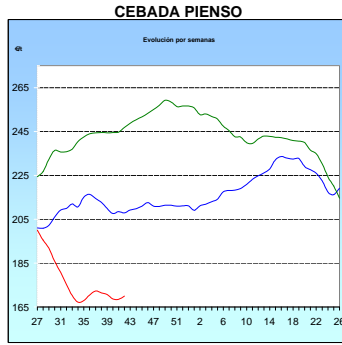
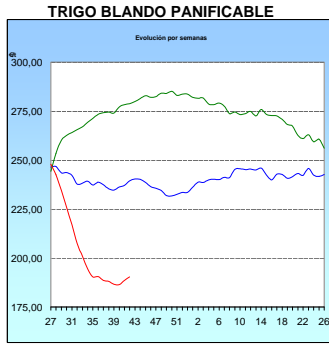
LÁCTEOS (▲): Subida del precio del suero de leche en polvo en un 1,81%.

| PRODUCTOS AGRARIOS (especificaciones) | | Semana 41 07-13/10 2013 | Semana 42 14-20/10 2013 | Variación semanal euros | Variación semanal % |
|--|--|--|-------------------------------|-------------------------------|---------------------------|
| AGRICOLAS | | | | | |
| (1) | Trigo blando panificable (€/t) | 188,55 | 190,41 | 1,86 | 0,99 |
| (1) | Cebada pienso (€/t) | 168,56 | 169,90 | 1,34 | 0,79 |
| (1) | Maíz grano (€/t) | 183,63 | 183,96 | 0,33 | 0,18 |
| (4) | Arroz cáscara (€/t) | - | 285,00 | - | - |
| (1) | Alfalfa (€/t) | 185,33 | 183,63 | -1,70 | -0,92 |
| (2) | Vino blanco sin indicación geográfica (€/hgdo) | 4,02 | 3,81 | -0,21 | -5,22 |
| (2) | Vino tinto sin indicación geográfica (€/hgdo. 12p. color) | 4,21 | 4,21 | 0,00 | 0,00 |
| (3) | Aceite de oliva virgen de 0,8 a 2° (€/100 kg) | 219,04 | 218,81 | -0,23 | -0,11 |
| (3) | Aceite de oliva lampante, más de 2° (€/100 kg) | 209,13 | 206,16 | -2,97 | -1,42 |
| (3) | Aceite de orujo crudo (€/100 kg) | 117,78 | 111,27 | -6,51 | -5,53 |
| (3) | Aceite girasol refinado (€/100 kg) | 83,24 | 83,22 | -0,02 | -0,02 |
| (4) | Clementina(€/100kg) | 25,02 | 27,92 | 2,90 | 11,57 |
| (4) | Limón(€/100kg) | 39,86 | 33,33 | -6,54 | -16,40 |
| (4) | Manzana Golden Delicious (€/100 kg) | 49,89 | 48,76 | -1,13 | -2,27 |
| (4) | Pera Blanquilla (€/100kg) | 55,88 | 55,07 | -0,80 | -1,44 |
| (4) | Acelga (€/100kg) | 42,73 | 47,19 | 4,46 | 10,43 |
| (4) | Alcachofa(€/100kg) | 91,21 | 90,66 | -0,55 | -0,60 |
| (4) | Judía verde tipo plana (€/100 kg) | 103,38 | 140,13 | 36,74 | 35,54 |
| (4) | Lechuga Romana (€/100 kg) | 33,32 | 32,54 | -0,77 | -2,32 |
| (4) | Pimiento verde tipo italiano (€/100 kg) | 47,60 | 46,98 | -0,62 | -1,30 |
| (4) | Tomate liso (€/100 kg) | 26,19 | 22,43 | -3,76 | -14,35 |
| (4) | Patata (€/100 kg) | 20,89 | 19,87 | -1,03 | -4,91 |
| GANADEROS | | | | | |
| (5) | Ternera, conjunto clases (€/100 kg canal) | 400,08 | 400,44 | 0,36 | 0,09 |
| (5) | Añejo, buena conformación (€/100 kg canal) | 380,15 | 375,19 | -4,96 | -1,30 |
| (5) | Bovino vivo, conjunto categorías (€/100 kg vivo) | 208,76 | 208,51 | -0,25 | -0,12 |
| (5) | Corderos 9-19 kilos (€/100 kg canal) | 639,04 | 604,21 | -34,83 | -5,45 |
| (5) | Corderos 12-16 kilos (€/100 kg canal) | 587,76 | 555,41 | -32,35 | -5,50 |
| (5) | Porcino 60-55% magro (€/100 kg canal) | 203,83 | 194,29 | -9,54 | -4,68 |
| (5) | Porcino 50-55% magro (€/100 kg canal) | 192,58 | 188,65 | -3,93 | -2,04 |
| (5) | Porcino <50% magro (€/100 kg canal) | 193,33 | 189,80 | -3,53 | -1,83 |
| (5) | Lechón 20 kg (€/unidad) | 40,42 | 39,77 | -0,65 | -1,61 |
| (6) | Pollo, media de canales del 83% y 65% rdto. (€/100 kg canal) | 181,34 | 180,40 | -0,94 | -0,52 |
| (7) | Huevos - Clase L (€/docena) | 0,78 | 0,79 | 0,01 | 1,28 |
| (7) | Huevos - Clase M (€/docena) | 0,72 | 0,73 | 0,01 | 1,39 |
| (8) | Conejo 1,8-2,2 kilo, vivo (€/100 kg) | 214,48 | 221,07 | 6,59 | 3,07 |
| (10) | Suero de leche en polvo (€/100kg) | 95,97 | 97,71 | 1,74 | 1,81 |
| (9) | Leche de vaca (€/100 litros): Fuente FEGA | Precio agosto 2013: 34,90 €/100 litros | | | |

Posición comercial: (1) Entrada industria ; (2) Salida bodega; (3) Salida almazara; (4) Granel; s/árbol, finca,almacén agricultor,alhóndiga,lonja; (5) Entrada matadero; (6) Salida muelle matadero; (7) Salida muelle centro de embalaje; (8) Salida granja; (9) Precio pagado al ganadero (10) Precio franco fábrica sin impuestos ni costes

PRECIOS MEDIOS NACIONALES

■ antepenúltima campaña
■ penúltima campaña
■ campaña actual



I-2 PRECIOS EN MERCADOS REPRESENTATIVOS - CEREAL

Precios en Euro/Tonelada

REGLAMENTO (UE) N° 1272/2009 DE LA COMISION. Artículo 56, apartado 3.

Precios de comercio al por mayor. Mercancía nacional y/o importada, sobre vehículo en posición almacén

| PRODUCTO | MERCADO REPRESENTATIVO | Semana 07-13/10 2013 | Semana 14-20/10 2013 | Variación |
|--------------------------|------------------------|----------------------|----------------------|-----------|
| Trigo Blando Panificable | Álava | 187,00 | 190,00 | 3,00 |
| | Albacete | 198,00 | 200,00 | 2,00 |
| | Ávila | 183,00 | 183,00 | 0,00 |
| | Badajoz | 193,00 | 195,00 | 2,00 |
| | Barcelona | 210,00 | 215,00 | 5,00 |
| | Burgos | 181,00 | 181,80 | 0,80 |
| | Cádiz | 220,00 | 220,00 | 0,00 |
| | Ciudad Real | 195,00 | 198,00 | 3,00 |
| | Córdoba | 205,00 | 205,00 | 0,00 |
| | La Coruña | 196,00 | 198,00 | 2,00 |
| | Cuenca | 198,00 | 200,00 | 2,00 |
| | Gerona | 210,00 | 215,00 | 5,00 |
| | Guadalajara | 183,00 | 185,00 | 2,00 |
| | Huesca | 190,00 | 193,00 | 3,00 |
| | León | 183,00 | 185,00 | 2,00 |
| | Lérida | 202,00 | 205,00 | 3,00 |
| | La Rioja | 183,00 | 186,00 | 3,00 |
| | Madrid | 183,00 | 185,00 | 2,00 |
| | Navarra | 190,00 | 195,00 | 5,00 |
| | Orense | 188,00 | 190,00 | 2,00 |
| | Palencia | 184,00 | 187,00 | 3,00 |
| | Pontevedra | 188,00 | 190,00 | 2,00 |
| | Salamanca | 184,80 | 184,80 | 0,00 |
| | Segovia | 180,00 | 184,00 | 4,00 |
| | Sevilla | 220,00 | 220,00 | 0,00 |
| | Soria | 188,00 | 191,60 | 3,60 |
| | Tarragona | 205,00 | 210,00 | 5,00 |
| | Teruel | 196,00 | 196,00 | 0,00 |
| | Toledo | 190,00 | 197,00 | 7,00 |
| | Valencia | 197,00 | 206,00 | 9,00 |
| Valladolid | 178,20 | 178,20 | 0,00 | |
| Zamora | 181,50 | 183,20 | 1,70 | |
| Zaragoza | 205,00 | 208,00 | 3,00 | |
| Trigo Duro | Burgos | 171,00 | 171,00 | 0,00 |
| | Cádiz | 225,00 | 225,00 | 0,00 |
| | Córdoba | 225,00 | 225,00 | 0,00 |
| | Huelva | 225,00 | 225,00 | 0,00 |
| | Málaga | -- | 225,00 | -- |
| | Sevilla | 225,00 | 225,00 | 0,00 |
| | Zamora | 216,00 | 217,00 | 1,00 |
| | Zaragoza | 238,00 | 242,00 | 4,00 |

I-2 PRECIOS EN MERCADOS REPRESENTATIVOS - CEREAL

Precios en Euro/Tonelada

REGLAMENTO (UE) N° 1272/2009 DE LA COMISION. Artículo 56, apartado 3.

Precios de comercio al por mayor. Mercancía nacional y/o importada, sobre vehículo en posición almacén

| PRODUCTO | MERCADO REPRESENTATIVO | Semana 07-13/10 2013 | Semana 14-20/10 2013 | Variación |
|---------------|------------------------|----------------------|----------------------|-----------|
| Cebada Pienso | Albacete | 165,90 | 166,80 | 0,90 |
| | Ávila | 168,00 | 168,00 | 0,00 |
| | Badajoz | 181,00 | 182,00 | 1,00 |
| | Barcelona | 176,00 | 178,00 | 2,00 |
| | Burgos | 171,60 | 173,20 | 1,60 |
| | Cádiz | 182,00 | 184,00 | 2,00 |
| | Ciudad Real | 169,80 | 170,20 | 0,40 |
| | La Coruña | 193,00 | 193,00 | 0,00 |
| | Cuenca | 165,00 | 165,00 | 0,00 |
| | Gerona | 176,00 | 178,00 | 2,00 |
| | Granada | 180,00 | 180,00 | 0,00 |
| | Guadalajara | 168,00 | 167,60 | -0,40 |
| | Huelva | 184,00 | 186,00 | 2,00 |
| | Huesca | 166,00 | 166,80 | 0,80 |
| | León | 178,00 | 178,00 | 0,00 |
| | Lérida | 170,00 | 171,00 | 1,00 |
| | Madrid | 168,00 | 167,00 | -1,00 |
| | Murcia | 176,00 | 176,00 | 0,00 |
| | Navarra | 170,00 | 170,00 | 0,00 |
| | Palencia | 172,00 | 173,00 | 1,00 |
| | Salamanca | 171,60 | 171,60 | 0,00 |
| | Segovia | 168,00 | 170,00 | 2,00 |
| | Sevilla | 182,00 | 184,00 | 2,00 |
| | Soria | 164,80 | 164,40 | -0,40 |
| | Teruel | 158,00 | 165,00 | 7,00 |
| | Toledo | 173,30 | 174,90 | 1,60 |
| Valladolid | 168,20 | 168,20 | 0,00 | |
| Zamora | 178,00 | 178,00 | 0,00 | |
| Zaragoza | 157,00 | 165,00 | 8,00 | |
| Cebada Malta | Albacete | 186,00 | 186,00 | 0,00 |
| | Cuenca | 186,00 | 186,00 | 0,00 |
| | La Rioja | 175,00 | 178,00 | 3,00 |
| | Navarra | 174,00 | 174,00 | 0,00 |

| |
|---|
| I-2 PRECIOS EN MERCADOS REPRESENTATIVOS - CEREAL |
|---|

Precios en Euro/Tonelada

REGLAMENTO (UE) N° 1272/2009 DE LA COMISION. Artículo 56, apartado 3.

Maíz grano, precios de comercio al por mayor. Mercancía nacional y/o importada, sobre vehículo en almacén
 Arroz cáscara, arroz blanco precios salida almacén agricultor

| PRODUCTO | MERCADO REPRESENTATIVO | Semana 07-13/10 2013 | Semana 14-20/10 2013 | Variación |
|----------------------------------|------------------------|----------------------|----------------------|-----------|
| Maíz Grano | Albacete | 178,00 | 177,40 | -0,60 |
| | Badajoz | 165,00 | 170,00 | 5,00 |
| | Barcelona | 185,00 | 187,00 | 2,00 |
| | Cáceres | 165,00 | 170,00 | 5,00 |
| | Cádiz | 170,00 | 170,00 | 0,00 |
| | Ciudad Real | 183,00 | 177,00 | -6,00 |
| | La Coruña | 200,00 | 200,00 | 0,00 |
| | Cuenca | 177,00 | 177,00 | 0,00 |
| | Gerona | 185,00 | 187,00 | 2,00 |
| | Guadalajara | 173,00 | 177,00 | 4,00 |
| | Huelva | 180,00 | 180,00 | 0,00 |
| | Huesca | 183,60 | 183,40 | -0,20 |
| | León | 196,00 | 196,00 | 0,00 |
| | Lérida | 177,00 | 177,00 | 0,00 |
| | La Rioja | 200,00 | 193,00 | -7,00 |
| | Madrid | 173,00 | 177,00 | 4,00 |
| | Murcia | 190,00 | 190,00 | 0,00 |
| | Navarra | 183,00 | 180,00 | -3,00 |
| | Pontevedra | 200,00 | 200,00 | 0,00 |
| | Salamanca | 188,80 | 187,20 | -1,60 |
| Sevilla | 170,00 | 170,00 | 0,00 | |
| Tarragona | 185,00 | 183,00 | -2,00 | |
| Toledo | 180,00 | 180,00 | 0,00 | |
| Valencia | 195,00 | 192,00 | -3,00 | |
| Valladolid | 186,00 | 184,20 | -1,80 | |
| Zamora | 196,00 | 196,00 | 0,00 | |
| Arroz Cáscara (Japónica/Bahía R) | Valencia | -- | 285,00 | -- |
| Arroz Blanco Extra | Tarragona | 560,00 | 560,00 | 0,00 |
| | Valencia | 540,00 | 540,00 | 0,00 |

**I-3 PRECIOS EN MERCADOS REPRESENTATIVOS
VINOS BLANCO Y TINTO SIN INDICACION GEOGRAFICA
Reglamentos UE N° 1234/2007, 479/2008 y 144/2013**

**En €/hgdo, salida bodega, a granel, pago al contado sin I.V.A.
Precio de vino tinto referido al producto de 12 puntos de color**

| PRODUCTO | MERCADO REPRESENTATIVO | Semana 7-13/10 2013 | Semana 14-20/10 2013 | Variación € |
|--------------------|-------------------------------|----------------------------|-----------------------------|--------------------|
| VINO BLANCO | Albacete | 4,47 | 4,47 | 0,00 |
| | Badajoz | 4,28 | 3,40 | -0,88 |
| | Ciudad Real | 3,64 | 3,64 | 0,00 |
| | Cuenca | 4,60 | 4,60 | 0,00 |
| | Toledo | 4,20 | 4,10 | -0,10 |
| VINO TINTO | Albacete | 4,47 | 4,47 | 0,00 |
| | Ciudad Real | 3,88 | 3,88 | 0,00 |
| | Cuenca | 4,82 | 4,82 | 0,00 |
| | Murcia | 5,78 | 5,78 | 0,00 |
| | Toledo | 4,30 | 4,30 | 0,00 |
| | Valencia | 2,98 | 2,98 | 0,00 |

I-4 PRECIOS EN MERCADOS REPRESENTATIVOS DE ACEITES

Aceites. Precios sobre almazara, en €/100 kg, sin I.V.A.Rgtos C.E. 865/04 y 826/08

Semilla de girasol. Precios en centros de demanda, en €/100 kg, sin I.V.A. Rgto C.E.E. 3405/93

| PRODUCTO Y ESPECIFICACIONES | MERCADO REPRESENTATIVO | Semana 7-13/10 2013 | Semana 14-20/10 2013 | Variación € |
|---|---------------------------|---------------------------|----------------------------|----------------|
| ACEITE DE OLIVA VIRGEN EXTRA Menos de 0,8° | Badajoz | 249,40 | 235,90 | -13,50 |
| | Ciudad Real | 244,00 | 244,00 | 0,00 |
| | Córdoba | 249,40 | 240,40 | -9,00 |
| | Granada | 248,00 | 240,40 | -7,60 |
| | Jaén | 234,00 | 230,00 | -4,00 |
| | Málaga | 242,30 | 234,10 | -8,20 |
| | Sevilla | 252,32 | 249,80 | -2,52 |
| | Tarragona | 246,42 | 237,40 | -9,01 |
| | Toledo | 242,00 | 234,00 | -8,00 |
| ACEITE DE OLIVA VIRGEN De 0,8° a 2° | Badajoz | 234,40 | 219,90 | -14,50 |
| | Córdoba | 220,90 | 220,90 | 0,00 |
| | Granada | 222,00 | 214,50 | -7,50 |
| | Jaén | 215,00 | 218,00 | 3,00 |
| | Sevilla | 240,40 | 228,00 | -12,40 |
| | Cadiz | 218,00 | 212,00 | -6,00 |
| | Tarragona | 228,39 | 216,36 | -12,02 |
| | Toledo | 220,00 | 215,00 | -5,00 |
| ACEITE DE OLIVA LAMPANTE Más de 2° | Córdoba | 207,30 | 207,30 | 0,00 |
| | Granada | 215,00 | 204,90 | -10,10 |
| | Jaén | 209,20 | 206,00 | -3,20 |
| | Málaga | 213,00 | 205,80 | -7,20 |
| | Sevilla | 213,00 | 211,00 | -2,00 |
| | Tarragona | 202,84 | 193,83 | -9,02 |
| | Badajoz | 214,90 | 205,80 | -9,10 |
| | | | | |
| ACEITE DE OLIVA REFINADO | Córdoba | 222,37 | 217,86 | -4,51 |
| | Jaén | 216,36 | 216,36 | 0,00 |
| | Tarragona | 226,88 | 217,87 | -9,02 |
| ACEITE DE ORUJO CRUDO | Córdoba | 118,97 | 114,45 | -4,52 |
| | Jaén | 117,18 | 114,19 | -2,99 |
| | Tarragona | 117,20 | 105,18 | -12,02 |
| ACEITE DE ORUJO REFINADO | Córdoba | 159,63 | 157,22 | -2,41 |
| | Jaén | 156,26 | 155,50 | -0,76 |
| | Tarragona | 161,07 | 156,26 | -4,81 |
| ACEITE DE GIRASOL REFINADO | Córdoba | 83,73 | 83,43 | -0,30 |
| | Sevilla | 83,00 | 83,25 | 0,25 |
| | Tarragona | 83,00 | 83,00 | 0,00 |
| SEMILLA DE GIRASOL | Andalucía | 34,57 | 34,79 | 0,22 |
| | Centro-Norte | 34,04 | 34,44 | 0,40 |

I-5 PRECIOS EN MERCADOS REPRESENTATIVOS - FRUTAS Y HORTALIZAS

PRECIOS DE PRODUCTOS NACIONALES

Mercados representativos de producción

Rgtos. CE 1234/2007 y 543/2011

En €100 kg, a salida agrupación de productores, envasado, sin I.V.A., incluyendo el precio del envase.

CITRICOS

| PRODUCTO | MERCADO | VARIEDAD O TIPO | CAT. | CALIBRE mm. | DIA/MES | | | | |
|------------|------------------------|---------------------|--------|----------------|---------|--------|--------|--------|--------|
| | | | | | 14/10 | 15/10 | 16/10 | 17/10 | 18/10 |
| CLEMENTINA | Castellón Castellón | Oronules Marisol | I I | 1X-3 1X-3 | 119,99 | 120,00 | 120,00 | 120,00 | 120,00 |
| | | | | | 72,50 | 100,00 | - | 85,00 | 81,11 |
| SATSUMA | Valencia | Clausellina/Okitsu | I | 1X-2 | - | 58,54 | 63,90 | 58,93 | - |
| LIMON | Alicante | Fino | I | 3-4 | 93,00 | 93,00 | 93,00 | 94,00 | 86,88 |
| | Málaga | Fino | I | 3-4 | 93,64 | 92,73 | 93,64 | 95,45 | 92,73 |
| | Murcia | Fino | I | 3-4 | 90,00 | 90,50 | 90,00 | 90,00 | 90,50 |

FRUTAS DE PEPITA

| PRODUCTO | MERCADO | VARIEDAD O TIPO | CAT. | CALIBRE mm. | DIA/MES | | | | |
|----------|----------|--------------------|------|----------------|---------|--------|--------|--------|-------|
| | | | | | 14/10 | 15/10 | 16/10 | 17/10 | 18/10 |
| MANZANA | Girona | Golden Delicious | I | 70-80 | 78,97 | 78,97 | 78,97 | 78,97 | 78,97 |
| | Girona | Granny Smith | I | 70-80 | 70,90 | 70,90 | 70,90 | 70,90 | 70,90 |
| | Girona | Royal Gala | I | 65-70 | 70,70 | 70,70 | 70,70 | 70,70 | 70,70 |
| | Girona | Red Delicious | I | 70-80 | 81,22 | 81,22 | 81,22 | 81,22 | 81,22 |
| | Lleida | Golden Delicious | I | 70-80 | 69,14 | 70,48 | 70,23 | 67,22 | 67,06 |
| | Lleida | Gala | I | 65-70 | 72,41 | 75,22 | 70,40 | 74,76 | 71,92 |
| | Lleida | Granny Smith | I | 70-80 | 73,00 | 69,00 | 75,00 | 71,00 | 69,00 |
| | Zaragoza | Grupo Reineta | I | 75y+ | 92,63 | 88,77 | 85,34 | - | 81,24 |
| | Zaragoza | Grupo Gala | I | 75-85 | 75,35 | - | 75,35 | 75,35 | 78,97 |
| PERA | Lleida | Abate Fetel | I | 70-75 | 106,67 | 102,22 | 102,22 | 102,22 | - |
| | Lleida | Blanquilla | I | 55-60 | 73,18 | 77,44 | 78,16 | 77,18 | 75,06 |
| | Lleida | Conferencia | I | 60-65 | 76,94 | 76,65 | 76,48 | 77,14 | 73,61 |
| | Lleida | Limonera | I | 60-65 | 70,22 | 70,89 | 68,66 | 70,15 | 64,55 |
| | Lleida | Ercolini | I | <55 | 87,44 | 89,00 | 87,77 | 87,22 | 89,00 |
| | Lleida | Williams | I | 65-75 | 73,33 | 75,56 | 73,33 | 73,33 | - |
| | Lleida | Red Bartlett | I | 60-65 | 65,00 | 64,00 | 66,00 | 65,00 | 65,00 |
| | Lleida | Alejandrina | I | 65-70 | 64,00 | 64,00 | 65,00 | - | 66,00 |

FRUTAS DE HUESO

| PRODUCTO | MERCADO | VARIEDAD O TIPO | CAT. | CALIBRE mm. | DIA/MES | | | | |
|-----------|----------|--------------------|------|----------------|---------|-------|-------|-------|-------|
| | | | | | 14/10 | 15/10 | 16/10 | 17/10 | 18/10 |
| CIRUELA | Zaragoza | Reina Claudia | I | 35y+ | 80,51 | 89,51 | 87,75 | 84,09 | 84,09 |
| | Zaragoza | Europea | I | 35y+ | 81,84 | - | - | 75,32 | 78,00 |
| MELOCOTÓN | Lleida | Pulpa amarilla | I | A/B | 41,79 | 41,50 | 41,05 | 47,40 | 46,76 |
| | Lleida | Pulpa blanca | I | A/B | 47,00 | - | 44,00 | 46,00 | - |
| | Zaragoza | Pulpa amarilla | I | A/B | 59,67 | 61,40 | 60,14 | 62,45 | 64,37 |
| | Zaragoza | Pulpa blanca | I | A/B | 67,19 | 67,19 | 67,19 | 67,19 | 67,19 |
| NECTARINA | Lleida | Pulpa amarilla | I | A/B | 44,00 | 43,00 | 46,00 | 44,00 | 43,00 |
| | Zaragoza | Pulpa amarilla | I | A/B | 66,87 | 67,96 | 65,58 | 67,70 | 61,39 |
| | Zaragoza | Pulpa blanca | I | A/B | 68,50 | 68,50 | 68,50 | 68,50 | 68,50 |

I-5 PRECIOS EN MERCADOS REPRESENTATIVOS - FRUTAS Y HORTALIZAS

PRECIOS DE PRODUCTOS NACIONALES

Mercados representativos de producción

Rgtos. CE 1234/2007 y 543/2011

En €100 kg, a salida agrupación de productores, envasado, sin I.V.A, incluyendo el precio del envase.

HORTALIZAS

| PRODUCTO | MERCADO | VARIEDAD O TIPO | CAT. | CALIBRE mm. | DIA/MES | | | | |
|-------------|----------|----------------------------------|------|----------------|---------|--------|--------|--------|--------|
| | | | | | 14/10 | 15/10 | 16/10 | 17/10 | 18/10 |
| AJO | Córdoba | Blanco | I | 50-80 | 165,00 | 165,00 | 165,00 | 165,00 | 165,00 |
| BERENJENA | Almería | Alargada | I | 40y+ | 30,27 | 31,67 | 30,09 | 32,54 | 28,29 |
| CALABACÍN | Almería | - | I | 14-21 | 61,39 | - | 63,00 | 63,00 | 69,16 |
| CHAMPIÑON | La Rioja | Cerrado | I | 30-65 | 145,40 | 144,49 | 146,01 | 146,13 | 145,85 |
| COLIFLOR | La Rioja | Coronada | I | - | 25,00 | 22,73 | 22,73 | 22,73 | 20,45 |
| JUDÍA VERDE | Almería | Plana | I | - | 143,53 | 151,00 | 178,41 | - | 180,00 |
| | Granada | Plana | I | - | 168,00 | 161,00 | 175,21 | 168,00 | 151,00 |
| LECHUGA | Almería | Iceberg | I | 400g.y+ | 74,06 | 77,80 | 80,96 | 65,44 | 71,80 |
| PEPINO | Almería | Liso | I | 350-500 gr | 51,00 | 51,00 | 47,00 | 51,00 | 60,66 |
| PIMIENTO | Almería | Cuadrado color (rojo y amarillo) | I | 70y+ | 63,90 | 63,90 | 63,90 | 63,90 | 63,90 |
| | Almería | Cuadrado verde | I | 70y+ | - | 57,00 | 50,00 | 49,21 | - |
| | Almería | Verde Alargado | I | 40y+ | 53,00 | - | 46,00 | - | 45,75 |
| TOMATE | Almería | Racimo | I | - | - | 43,53 | 36,47 | 34,12 | 34,12 |
| | Almería | Redondo | I | 57-100 | 29,41 | 32,97 | 27,01 | 27,92 | 30,06 |
| | Granada | Cereza | I | - | 125,00 | 129,00 | 134,00 | 135,00 | 132,40 |

| |
|---|
| I-6 PRECIOS EN MERCADOS REPRESENTATIVOS VACUNO Y OVINO |
|---|

A) BOVINO

1.- PRECIO MEDIO NACIONAL (Euro/100 kg Canal) DE CANALES DE BOVINO PESADO SEGÚN MODELO COMUNITARIO DE CLASIFICACIÓN R(CE) Nº 1249/2008.

| CATEGORÍA | CLASE DE CONFORMACIÓN Y DE ESTADO DE ENGRASAMIENTO | Semana 07-13/10 2013 | Semana 14-20/10 2013 | Variación |
|--|--|----------------------|----------------------|-----------|
| Categoría A: Canales de machos jóvenes sin castrar de más de un año y menos de dos años | Muy buena y poco cubierta (U-2) | 393,57 | 398,84 | 5,27 |
| | Muy buena y cubierta (U-3) | 398,07 | 396,64 | -1,43 |
| | Precio medio ponderado Categoría U | 396,41 | 397,46 | 1,05 |
| | Buena y poco cubierta (R-2) | 374,46 | 373,48 | -0,97 |
| | Buena y cubierta (R-3) | 383,50 | 376,19 | -7,31 |
| | Precio medio ponderado Categoría R | 380,15 | 375,19 | -4,97 |
| Categoría D: Canales de hembras que hayan parido | Mediocre y poco cubierta (P-2) | 193,79 | 193,50 | -0,30 |
| | Mediocre y cubierta (P-3) | 201,27 | 199,50 | -1,77 |
| | Precio medio ponderado Categoría P | 198,81 | 197,52 | -1,28 |
| | Buena y cubierta (R-3) | 243,35 | 238,05 | -5,30 |
| | Buena y grasa (R-4) | 273,27 | 273,17 | -0,10 |
| | Precio medio ponderado Categoría R | 250,83 | 246,83 | -4,00 |
| Categoría E: Canales de otras hembras | Muy buena y poco cubierta (U-2) | 405,67 | 407,50 | 1,84 |
| | Muy buena y cubierta (U-3) | 432,62 | 434,33 | 1,71 |
| | Precio medio ponderado Categoría U | 418,61 | 420,38 | 1,77 |
| | Buena y poco cubierta (R-2) | 401,16 | 407,49 | 6,33 |
| | Buena y cubierta (R-3) | 403,43 | 412,02 | 8,59 |
| | Buena y grasa (R-4) | 383,92 | 383,76 | -0,16 |
| Precio medio ponderado Categoría R | 400,64 | 407,31 | 6,67 | |
| Categoría O: Canales de otras hembras | Menos buena y poco cubierta (O-2) | 359,56 | 357,88 | -1,68 |
| | Menos buena y cubierta (O-3) | 358,99 | 364,79 | 5,80 |
| | Menos buena y grasa (O-4) | 400,29 | 396,40 | -3,89 |
| Precio medio ponderado Categoría O | 360,95 | 362,32 | 1,37 | |

L-6 PRECIOS EN MERCADOS REPRESENTATIVOS VACUNO Y OVINO

2.-PRECIO MEDIO NACIONAL DEL BOVINO (Euro/100 kg)

| BOVINO VIVO | Semana 07-13/10 2013 | Semana 14-20/10 2013 | Variación |
|--------------------------------------|-------------------------------------|-------------------------------------|------------------|
| Machos hasta 480 Kg. vivo | 229,35 | 229,74 | 0,40 |
| Machos de más de 480 kg. vivo | 213,51 | 213,51 | 0,00 |
| Hembras que hayan parido | 107,77 | 106,35 | -1,42 |
| Otras hembras de hasta 380 Kg. vivo | 242,74 | 242,77 | 0,03 |
| Otras hembras de más de 380 Kg. vivo | 237,44 | 237,51 | 0,06 |

3.-PRECIO MEDIO NACIONAL DE OTROS ANIMALES DE LA ESPECIE BOVINA (R(CE) N° 2273/2002).

| OTROS BOVINOS | Semana 07-13/10 2013 | Semana 14-20/10 2013 | Variación |
|--|-------------------------------------|-------------------------------------|------------------|
| Terneros de ocho días a cuatro semanas | | | |
| tipo cruzado | 292,00 | 294,50 | 2,50 |
| tipo frisón/país | 93,25 | 93,25 | 0,00 |
| <i>Media ponderada nacional (Euro/Cabeza)</i> | 192,63 | 193,88 | 1,25 |
| Bovinos ligeros comprendidos entre seis y doce meses | | | |
| tipo cruzado | 270,09 | 265,84 | -4,25 |
| tipo frisón/país | 190,41 | 186,17 | -4,25 |
| <i>Media ponderada nacional (Euro/100 kg Vivo)</i> | 242,20 | 237,95 | -4,25 |

B) CORDEROS

**1.-PRECIOS MEDIOS NACIONALES DE CANALES DE OVINO FRESCAS O REFRIGERADAS R(CE) N° 315/2002
. Euro/100 Kg Canal**

| CORDEROS I y II | Semana 07-13/10 2013 | Semana 14-20/10 2013 | Variación |
|----------------------------------|-------------------------------------|-------------------------------------|------------------|
| Corderos I (12 a 13 kg/canal) | 649,95 | 616,13 | -33,82 |
| Corderos II (13,1 a 16 kg/canal) | 525,57 | 494,69 | -30,88 |
| <i>Media ponderada</i> | 587,76 | 555,41 | -32,35 |

2.-PRECIOS MEDIOS DE CANALES DE OVINO FRESCAS O REFRIGERADAS EN LOS MERCADOS NACIONALES REPRESENTATIVOS PARA LA C.E.

| MERCADO REPRESENTATIVO Cordero 9-19 kg | Semana 07-13/10 2013 | Semana 14-20/10 2013 | Variación |
|---|-------------------------------------|-------------------------------------|------------------|
| Barcelona | 741,33 | 628,29 | -113,04 |
| Madrid | 628,41 | 611,61 | -16,80 |
| (MERCAVALENCIA) Valencia | 660,53 | 660,46 | -0,08 |
| Albacete | 602,46 | 587,46 | -15,00 |
| Extremadura | 621,15 | 535,75 | -85,40 |
| Medina del Campo | 666,59 | 666,59 | 0,00 |
| Talavera de la Reina | 607,24 | 571,17 | -36,07 |
| Zaragoza | 638,35 | 638,35 | 0,00 |
| <i>Media ponderada nacional</i> | 639,04 | 604,21 | -34,83 |

PRECIOS EN MERCADOS REPRESENTATIVOS - PRODUCTOS GANADEROS**D) - PORCINO**

CLASIFICACIÓN EUROPEA (CE) Nº 1249/2008.

Euro/100 kg Canal

| MERCADO REPRESENTATIVO | Clase E | | | Clase U | | | Cat. II | | |
|---------------------------------------|----------------------|----------------------|--------------|----------------------|----------------------|--------------|----------------------|----------------------|--------------|
| | Semana 07-13/10 2013 | Semana 14-20/10 2013 | Variación | Semana 07-13/10 2013 | Semana 14-20/10 2013 | Variación | Semana 07-13/10 2013 | Semana 14-20/10 2013 | Variación |
| LONJAS | | | | | | | | | |
| Ebro | 189,48 | 181,46 | -8,02 | 179,01 | 176,19 | -2,82 | 177,35 | 174,65 | -2,70 |
| Mercalleida | 190,16 | 179,09 | -11,07 | 179,65 | 173,89 | -5,76 | 176,58 | 172,35 | -4,23 |
| Segovia | 191,14 | 183,29 | -7,85 | 180,58 | 177,97 | -2,61 | 189,74 | 187,12 | -2,62 |
| Silleda | 183,95 | 183,95 | 0,00 | 173,79 | 178,61 | 4,82 | -- | -- | -- |
| Conjunto de Lonjas Media Ponderada | 189,90 | 180,62 | -9,29 | 179,41 | 175,37 | -4,04 | 179,80 | 176,19 | -3,61 |
| MATADEROS Media Ponderada | 217,76 | 207,96 | -9,80 | 205,74 | 201,92 | -3,81 | 206,86 | 203,41 | -3,45 |
| Media Nacional | 203,83 | 194,29 | -9,54 | 192,58 | 188,65 | -3,93 | 193,33 | 189,80 | -3,53 |

PRECIOS EN MERCADOS REPRESENTATIVOS - PRODUCTOS GANADEROS - PORCINO.**E) - PORCINO PRECOZ
LECHONES, OTRAS CALIDADES.**

Euro/100 Kg vivo

| Cerdas de Desvieje | Semana 07-13/10 2013 | Semana 14-20/10 2013 | Variación |
|----------------------------|-------------------------------------|-------------------------------------|------------------|
| Cerdas de Desvieje | 84,06 | 84,06 | 0,00 |
| CERDOS CEBADOS | | | |
| Categoría U | 148,28 | 145,26 | -3,03 |
| LECHONES | | | |
| Lleida.Base 20kg de peso. | 180,00 | 180,00 | 0,00 |
| Segovia.Base 20kg de peso. | 230,00 | 215,00 | -15,00 |
| Normal.Base 20kg de peso. | 202,11 | 198,85 | -3,25 |

F) -TRONCO IBÉRICO

Euro/100 Kg vivo

| LECHONES | Semana 07-13/10 2013 | Semana 14-20/10 2013 | Variación |
|--------------------------------------|-------------------------------------|-------------------------------------|------------------|
| Base 23 Kg. | 452,18 | 456,20 | 4,02 |
| DESVIEJE | | | |
| Reproductores de desvieje | 156,52 | 156,52 | 0,00 |
| CEBADOS | | | |
| Marranillos, de 35 a 60 Kg. | -- | -- | 0,00 |
| Primals, de 60 a 100 Kg. | 300,36 | 301,30 | 0,94 |
| Cerdos cebados de pienso (extensivo) | 244,72 | 245,92 | 1,21 |
| Cerdos cebados de bellota | -- | -- | 0,00 |



GOBIERNO
DE ESPAÑA

MINISTERIO
DE AGRICULTURA, ALIMENTACIÓN
Y MEDIO AMBIENTE