



# 27 de marzo 2013

---

## Índice:

---

**1. Precios Medios Nacionales, comentarios y gráficos**

**2. Precios en Mercados Representativos UE**

- 2.1 Cereales
- 2.2 Vinos de mesa
- 2.3 Aceites y Semillas
- 2.4 Frutas y Hortalizas
- 2.5 Vacuno
- 2.6 Ovino
- 2.7 Porcino



GOBIERNO  
DE ESPAÑA

MINISTERIO  
DE AGRICULTURA, ALIMENTACIÓN  
Y MEDIO AMBIENTE

## **SECRETARÍA GENERAL TÉCNICA**

Subdirección General de Estadística

[sgestadi@magrama.es](mailto:sgestadi@magrama.es)

<http://www.magrama.gob.es/es/estadistica/temas/default.aspx>

Publicación elaborada por la  
Secretaría General Técnica  
Subdirección General de Estadística



**MINISTERIO DE AGRICULTURA, ALIMENTACIÓN Y MEDIO AMBIENTE**

### **Edita**

© Ministerio de Agricultura, Alimentación y Medio Ambiente  
Secretaría General Técnica  
Centro de Publicaciones  
Catálogo de Publicaciones de la Administración General del Estado:  
<http://publicacionesoficiales.boe.es/>

N.I.P.O.: 280-13-009-3

Se permite la utilización, copia o reproducción de los datos de este Boletín siempre que se cite expresamente su procedencia

**CEREALES (▲):** Subida de los cereales grano; trigo blando panificable (0,40%), cebada pienso (0,86%), maíz grano (0,97%) y arroz cascara (0,99%).

**VINO DE MESA (▲):** Ascenso en la cotización del vino de mesa; vino blanco (1,67%) y vino tinto (0,41%).

**ACEITES VEGETALES (▼):** Descenso en la cotización del aceite; oliva virgen (-0,95%), lampante (-2,06%), orujo crudo (-0,72%) y refinado de girasol (-3,07%).

**CITRICOS (▲):** Fuertes incrementos de precios en limón (10,47%) y naranja (15,81%).

**FRUTAS DE PEPITA (=):** Estabilidad en las cotizaciones, tanto en manzana Golden (0,18%) como en Pera Blanquilla.

**HORTALIZAS:** Comportamiento dispar en los precios de las hortalizas objeto de seguimiento; incremento en fresón (30,09%) y en menor proporción en lechuga Romana (3,19%) y tomate liso (2,68%); disminución en pepino (-37,47%), pimiento verde italiano (-13,56%). Baja la patata (-2,14%).

**VACUNO (=):** Precios estables en el sector vacuno. Tanto los precios de la carne (canales de añojo, -0,16% y canales de ternera, -0,09%) como de los animales para vida (-0,06%), mantienen sus cotizaciones respecto a la semana anterior.

**CORDERO (▲):** Las canales de cordero elevan sus cotizaciones un 1,10% de media en sus diferentes clasificaciones.

**PORCINO (▲):** Sube el precio de las canales de porcino de mayor contenido en magro (1,16%), mientas que las categorías inferiores mantienen precios similares a los de la semana precedente (0,16% de media)

**POLLOS (=):** Sin apenas variaciones en los precios de las canales de pollo (0,33%).

**HUEVOS (▼):** Prosigue la tendencia descendente del precio de los huevos; en este caso, las docenas de los huevos de las Clases L y M se dejan dos céntimos de euro, lo que supone un (-2,35%) y (-2,70%), respectivamente.

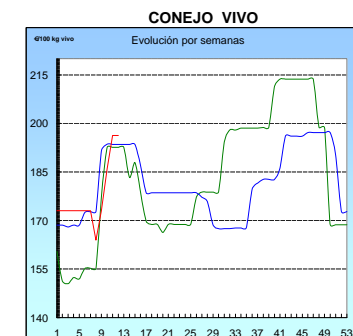
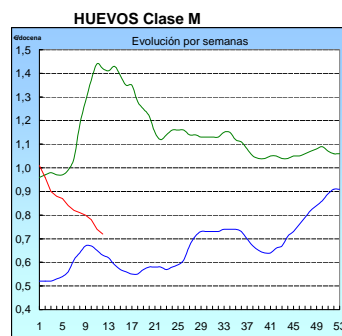
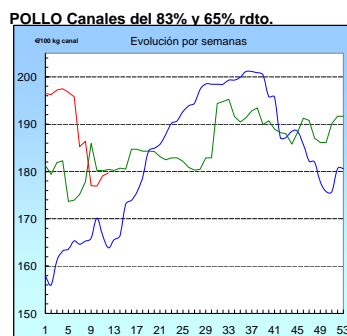
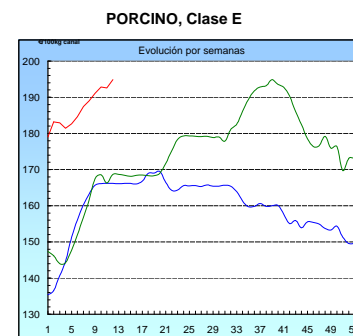
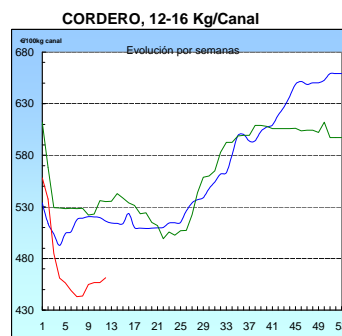
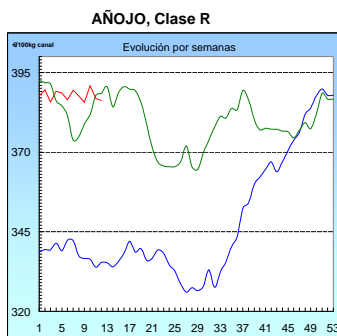
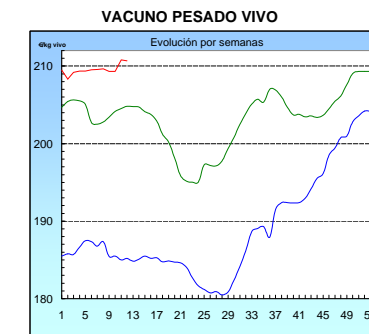
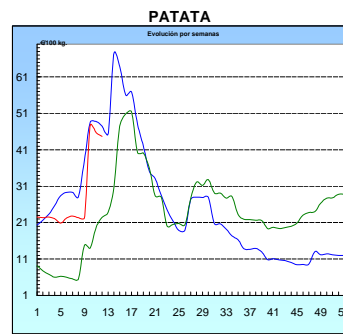
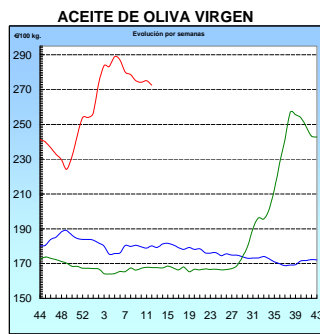
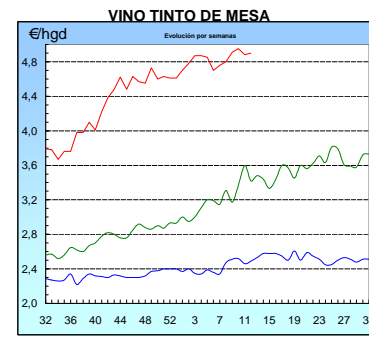
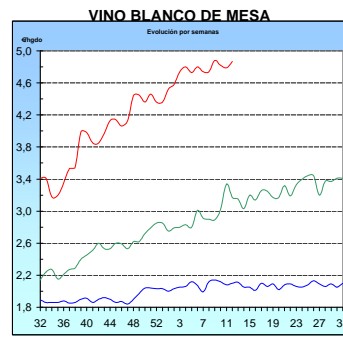
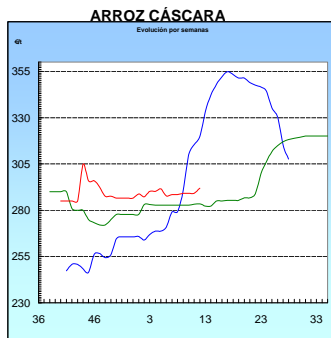
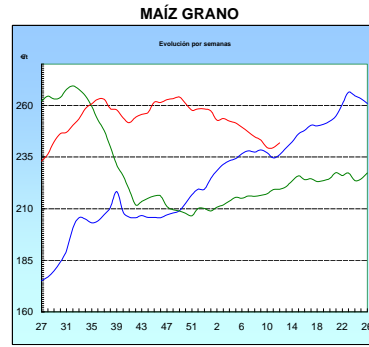
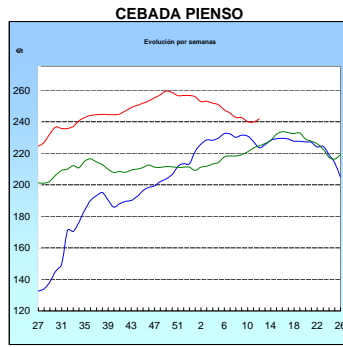
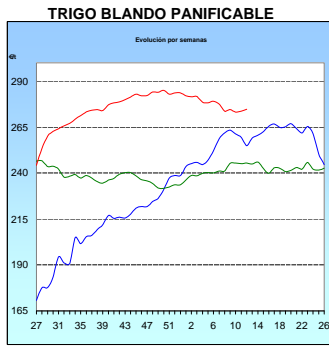
**CONEJO (=):** Precios iguales a los reseñados en la semana anterior.

PRODUCTOS AGRARIOS (especificaciones)		Semana 11 11-17/03 2013	Semana 12 18-24/03 2013	Variación semanal euros	Variación semanal %
<b>AGRICOLAS</b>					
(1)	Trigo blando panificable (€/t)	273,71	274,80	1,09	0,40
(1)	Cebada pienso (€/t)	239,60	241,66	2,06	0,86
(1)	Maíz grano (€/t)	239,48	241,80	2,32	0,97
(4)	Arroz cascara (€/t)	289,08	291,94	2,86	0,99
(1)	Alfalfa (€/t)	206,27	206,27	0,00	0,00
(2)	Vino blanco sin indicación geográfica (€/hgdo)	4,79	4,87	0,08	1,67
(2)	Vino tinto sin indicación geográfica (€/hgdo, 12p. color)	4,88	4,90	0,02	0,41
(3)	Aceite de oliva virgen de 0,8 a 2º (€/100 kg)	275,06	272,46	-2,60	-0,95
(3)	Aceite de oliva lampante, más de 2º (€/100 kg)	263,45	258,03	-5,42	-2,06
(3)	Aceite de orujo crudo (€/100 kg)	138,82	137,82	-1,00	-0,72
(3)	Aceite girasol refinado (€/100 kg)	106,06	102,80	-3,26	-3,07
(4)	Limón (€/100 kg)	33,22	36,69	3,48	10,47
(4)	Naranja (€/100kg)	16,17	18,72	2,56	15,81
(4)	Manzana Golden (€/100 kg)	58,74	58,85	0,11	0,18
(4)	Pera Blanquilla (€/100kg)	62,48	62,48	0,00	0,00
(4)	Acelga (€/100kg)	49,33	53,84	4,51	9,15
(4)	Cebolla (€/100kg)	21,00	21,00	0,00	0,00
(4)	Fresón (€/100 kg)	113,00	147,00	34,00	30,09
(4)	Judía verde tipo plana (€/100 kg)	194,96	183,97	-10,99	-5,64
(4)	Lechuga Romana (€/100 kg)	19,71	20,34	0,63	3,19
(4)	Pepino conjunto tipos (€/100kg)	61,92	38,72	-23,20	-37,47
(4)	Pimiento verde tipo italiano (€/100 kg)	150,89	130,43	-20,46	-13,56
(4)	Tomate liso (€/100 kg)	72,89	74,84	1,95	2,68
(4)	Patata (€/100 kg)	45,66	44,68	-0,97	-2,14
<b>GANADEROS</b>					
(5)	Ternera, conjunto clases (€/100 kg canal)	399,36	399,00	-0,36	-0,09
(5)	Añojo, buena conformación (€/100 kg canal)	386,84	386,23	-0,61	-0,16
(5)	Bovino vivo, conjunto categorías (€/100 kg vivo)	210,82	210,69	-0,13	-0,06
(5)	Corderos 9-19 kilos (€/100 kg canal)	499,48	505,24	5,76	1,15
(5)	Corderos 12-16 kilos (€/100 kg canal)	456,66	461,46	4,80	1,05
(5)	Porcino 60-55% magro (€/100 kg canal)	192,61	194,85	2,24	1,16
(5)	Porcino 50-55% magro (€/100 kg canal)	180,96	181,30	0,34	0,19
(5)	Porcino <50% magro (€/100 kg canal)	179,90	180,11	0,21	0,12
(5)	Lechon 20 kg (€/unidad)	53,05	53,05	0,00	0,00
(6)	Pollo, media de canales del 83% y 65% rdto. (€/100 kg canal)	179,09	179,68	0,59	0,33
(7)	Huevos - Clase L (€/docena)	0,85	0,83	-0,02	-2,35
(7)	Huevos - Clase M (€/docena)	0,74	0,72	-0,02	-2,70
(8)	Conejo 1,8-2,2 kilo, vivo (€/100 kg)	196,29	196,29	0,00	0,00
(9)	Leche de vaca (€/100 litros): Fuente FEGA			33,70	enero 2013

**Posición comercial:** (1) Entrada industria ; (2) Salida bodega; (3) Salida almazara; (4) Granel; s/árbol, finca,almacén agricultor,alhóndiga,lonja; (5) Entrada matadero; (6) Salida muelle matadero; (7) Salida muelle centro de embalaje; (8) Salida granja; (9) Precio pagado al ganadero

# PRECIOS MEDIOS NACIONALES

■ antepenúltima campaña  
■ penúltima campaña  
■ campaña actual



<b>I-2 PRECIOS EN MERCADOS REPRESENTATIVOS - CEREALES</b>
---

Precios en €/T.  
Trigos Rgto. CE 1784/03

Precios de comercio al por mayor. Mercancía nacional y/o importada, sobre vehículo en posición almacén

PRODUCTO	MERCADO REPRESENTATIVO	Semana 11-17/03 2012	Semana 18-24/03 2013	Variación €/t
TRIGO BLANDO PANIFICABLE	Alava	252,00	255,00	3,00
	Albacete	249,00	250,00	1,00
	Avila	249,00	249,00	0,00
	Barcelona	258,00	260,00	2,00
	Burgos	245,11	241,11	-4,00
	Cadiz	270,00	270,00	0,00
	Córdoba	265,00	265,00	0,00
	Cuenca	248,00	250,00	2,00
	Gerona	258,00	260,00	2,00
	Huesca	249,00	249,00	0,00
	León	245,00	245,00	0,00
	Orense	258,00	258,00	0,00
	Palencia	247,00	245,00	-2,00
	Rioja	243,00	255,00	12,00
	Salamanca	248,80	248,80	0,00
	Sevilla	268,00	270,00	2,00
	Soria	252,00	254,40	2,40
	Tarragona	253,00	255,00	2,00
	Teruel	265,00	265,00	0,00
	Valencia	260,00	265,00	5,00
Valladolid	246,40	246,20	-0,20	
Zamora	243,70	243,50	-0,20	
Zaragoza	265,00	265,00	0,00	
TRIGO DURO	Burgos	234,00	234,00	0,00
	Córdoba	265,00	268,00	3,00
	Sevilla	250,00	260,00	10,00
	Zamora	249,00	248,00	-1,00
	Zaragoza	275,00	275,00	0,00

<b>I-2 PRECIOS EN MERCADOS REPRESENTATIVOS - CEREALES</b>
---

Precios en €/T.  
Cebada Rto. CE 1784/03

Precios de comercio al por mayor. Mercancía nacional y/o importada, sobre vehículo en posición almacén

PRODUCTO	MERCADO REPRESENTATIVO	Semana 11-17/03 2012	Semana 18-24/03 2013	Variación €/t
CEBADA PIENSO	Alava	234,00	237,00	3,00
	Albacete	233,70	235,50	1,80
	Avila	242,00	242,00	0,00
	Barcelona	239,00	242,00	3,00
	Burgos	234,04	231,64	-2,40
	Ciudad Real	234,10	234,30	0,20
	Coruña	246,00	246,00	0,00
	Gerona	239,00	242,00	3,00
	Granada	247,00	247,00	0,00
	Guadalajara	234,00	235,80	1,80
	Huesca	232,40	232,40	0,00
	Leon	239,00	239,00	0,00
	Lerida	233,00	237,00	4,00
	Murcia	239,00	239,00	0,00
	Navarra	240,00	243,00	3,00
	Orense	244,00	244,00	0,00
	Palencia	236,00	235,00	-1,00
	Rioja	235,00	237,00	2,00
	Salamanca	242,20	242,00	-0,20
	Segovia	239,00	239,00	0,00
	Sevilla	252,00	250,00	-2,00
	Soria	234,00	236,00	2,00
	Tarragona	239,00	239,00	0,00
Teruel	232,00	232,00	0,00	
Toledo	242,50	243,50	1,00	
Valladolid	235,20	236,00	0,80	
Zaragoza	235,00	235,00	0,00	
CEBADA MALTA	Burgos	252,00	252,00	0,00
	Albacete	264,00	264,00	0,00
	Huesca	250,00	250,00	0,00
	Navarra	260,00	260,00	0,00
	Palencia	252,00	252,00	0,00
	Madrid	275,00	275,00	0,00
	Cuenca	264,00	264,00	0,00

<b>I-2 PRECIOS EN MERCADOS REPRESENTATIVOS - CEREALES</b>
---

Precios en €/T.  
Maíz Rgto. CE 1784/03  
Arroz cáscara Rgto. CE 1785/03

Maíz grano, precios de comercio al por mayor. Mercancía nacional y/o importada, sobre vehículo en almacén  
Arroz cáscara precios a salida almacén agricultor

PRODUCTO	MERCADO REPRESENTATIVO	Semana 11-17/03 2012	Semana 18-24/03 2013	Variación €/t
MAIZ-GRANO	Albacete	232,10	234,70	2,60
	Asturias	244,00	244,00	0,00
	Avila	236,00	236,00	0,00
	Badajoz	238,00	234,00	-4,00
	Barcelona	238,00	242,00	4,00
	Coruña	238,00	238,00	0,00
	Gerona	238,00	242,00	4,00
	Huesca	230,40	230,60	0,20
	León	235,00	235,00	0,00
	Lérida	235,00	239,00	4,00
	Madrid	240,00	240,00	0,00
	Murcia	232,00	237,00	5,00
	Navarra	234,00	240,00	6,00
	Pontevedra	238,00	238,00	0,00
	Rioja	236,00	243,00	7,00
	Salamanca	236,00	236,00	0,00
	Sevilla	237,20	245,00	7,80
	Tarragona	232,00	237,00	5,00
	Teruel	232,00	232,00	0,00
	Valencia	242,00	246,00	4,00
Valladolid	237,80	238,60	0,80	
Zaragoza	235,00	235,00	0,00	
ARROZ CASCARA	Sevilla Índica (Largo)	283,50	-	-
	Japónica (Redondo)	295,00	-	-
	Valencia Japónica (Redondo)	309,50	305,00	-4,50
	Badajoz Índica (Largo)	266,50	266,50	0,00
	Japónica (Redondo)	277,00	277,00	0,00
ARROZ BLANCO EXTRA	Tarragona	580,00	580,00	0,00
	Valencia	550,00	545,00	-5,00

**I-3 PRECIOS EN MERCADOS REPRESENTATIVOS  
VINOS BLANCO Y TINTO SIN INDICACION GEOGRAFICA  
Reglamentos C.E 479/2008 y 436/2009**

**En €/hgdo, salida bodega, a granel, pago al contado sin I.V.A.  
Precio de vino tinto referido al producto de 12 puntos de color**

<b>PRODUCTO</b>	<b>MERCADO REPRESENTATIVO</b>	<b>Semana 11-17/03 2013</b>	<b>Semana 18-24/03 2013</b>	<b>Variación €</b>
<b>VINO BLANCO</b>	<b>Albacete</b>	<b>5,05</b>	<b>4,99</b>	<b>-0,06</b>
	<b>Badajoz</b>	<b>5,31</b>	<b>5,31</b>	<b>0,00</b>
	<b>Ciudad Real</b>	<b>5,16</b>	<b>5,26</b>	<b>0,10</b>
	<b>Cuenca</b>	<b>3,90</b>	<b>3,90</b>	<b>0,00</b>
	<b>Toledo</b>	<b>4,35</b>	<b>4,54</b>	<b>0,19</b>
<b>VINO TINTO</b>	<b>Albacete</b>	<b>5,16</b>	<b>5,40</b>	<b>0,24</b>
	<b>Ciudad Real</b>	<b>4,93</b>	<b>4,89</b>	<b>-0,04</b>
	<b>Cuenca</b>	<b>4,37</b>	<b>4,37</b>	<b>0,00</b>
	<b>Murcia</b>	<b>5,35</b>	<b>4,83</b>	<b>-0,52</b>
	<b>Toledo</b>	<b>5,30</b>	<b>5,30</b>	<b>0,00</b>
	<b>Valencia</b>	<b>4,71</b>	<b>4,71</b>	<b>0,00</b>



**I-4 PRECIOS EN MERCADOS REPRESENTATIVOS DE ACEITES**

Aceites. Precios sobre almazara, en €/100 kg, sin I.V.A.Rgtos C.E. 865/04 y 826/08

Semilla de girasol. Precios en centros de demanda, en €/100 kg, sin I.V.A. Rgto C.E.E. 3405/93

PRODUCTO Y ESPECIFICACIONES	MERCADO REPRESENTATIVO	Semana 11-17/03 2013	Semana 18-24/03 2013	Variación €
ACEITE DE OLIVA VIRGEN EXTRA Menos de 0,8°	Badajoz	294,50	294,50	0,00
	Ciudad Real	279,00	279,00	0,00
	Córdoba	292,90	290,40	-2,50
	Granada	296,67	297,50	0,83
	Jaén	298,12	297,12	-1,00
	Málaga	295,50	293,00	-2,50
	Sevilla	299,00	302,13	3,13
	Tarragona	291,49	291,49	0,00
	Toledo	283,00	283,00	0,00
ACEITE DE OLIVA VIRGEN De 0,8° a 2°	Badajoz	275,00	275,00	0,00
	Córdoba	271,90	270,52	-1,38
	Granada	272,50	277,50	5,00
	Jaén	275,88	271,07	-4,81
	Sevilla	282,20	282,20	0,00
	Cadiz	280,00	278,00	-2,00
	Tarragona	276,47	276,47	0,00
	Toledo	272,00	272,00	0,00
ACEITE DE OLIVA LAMPANTE Más de 2°	Córdoba	258,40	259,10	0,70
	Granada	260,00	262,50	2,50
	Jaén	266,34	256,92	-9,42
	Málaga	260,70	252,00	-8,70
	Sevilla	264,94	264,94	0,00
	Tarragona	255,43	255,43	0,00
	Badajoz	256,90	258,40	1,50
ACEITE DE OLIVA REFINADO	Córdoba	271,90	270,40	-1,50
	Jaén	271,66	270,46	-1,20
	Tarragona	277,97	273,46	-4,51
ACEITE DE ORUJO CRUDO	Córdoba	137,00	137,00	0,00
	Jaén	141,24	141,24	0,00
	Tarragona	138,23	135,23	-3,01
ACEITE DE ORUJO REFINADO	Córdoba	180,40	178,60	-1,80
	Jaén	180,30	180,30	0,00
	Tarragona	180,30	180,30	0,00
ACEITE DE GIRASOL REFINADO	Córdoba	102,70	101,90	-0,80
	Sevilla	103,00	103,00	0,00
	Tarragona	103,50	103,50	0,00
SEMILLA DE GIRASOL	Andalucía	51,30	51,30	0,00
	Centro-Norte	47,07	46,75	-0,32

**I-5 PRECIOS EN MERCADOS REPRESENTATIVOS - FRUTAS Y HORTALIZAS****PRECIOS DE PRODUCTOS NACIONALES**

Mercados representativos de producción

Rgtos. CE 1234/2007 y 543/2011

En €100 kg, a salida agrupación de productores, envasado, sin I.V.A, incluyendo el precio del envase.

**CITRICOS**

PRODUCTO	MERCADO	VARIEDAD O TIPO	CAT.	CALIBRE mm.	DIA/MES				
					18/3	19/3	20/3	21/3	22/3
LIMON	Alicante	Fino	I	3-4	-	-	71,50	70,50	71,00
	Málaga	Fino	I	1-3	78,00	79,00	80,00	77,00	80,00
	Murcia	Fino	I	3-4	79,00	78,50	80,00	79,00	78,50
MANDARINA	Alicante	Fortuna	I	1-2	-	-	55,00	-	55,00
	Castellón	Nadorcott	I	1-2	-	-	125,00	125,00	125,01
	Castellón	Ortanique	I	1-2	-	-	-	75,00	-
NARANJA	Alicante	Lanelate	I	6-9	-	-	40,00	40,00	40,00
	Valencia	Lanelate	I	6-9	-	-	-	-	40,00

**FRUTAS DE PEPITA**

PRODUCTO	MERCADO	VARIEDAD O TIPO	CAT.	CALIBRE mm.	DIA/MES				
					18/3	19/3	20/3	21/3	22/3
MANZANA	Girona	Golden Delicious	I	70-80	74,21	74,21	74,21	74,21	74,21
	Girona	Royal Gala	I	65-70	83,33	83,33	83,33	83,33	83,33
	Girona	Granny Smith	I	70-80	86,27	86,27	86,27	86,27	86,27
	Girona	Fuji	I	70-80	92,72	92,72	92,72	92,72	92,72
	Girona	Red Delicious	I	70-80	86,46	86,46	86,46	86,46	86,46
	Lleida	Golden Delicious	I	70-80	72,08	68,90	72,83	72,78	69,38
	Zaragoza	Grupo Golden	I	70-80	69,18	71,45	-	-	70,20
	Zaragoza	Royal Gala	I	65-70	-	84,21	-	-	-
	Zaragoza	Granny Smith	I	70-80	-	-	82,88	-	-
	PERA	Lleida	Blanquilla	I	55-60	72,00	73,00	-	-
Lleida		Conferencia	I	60-65	84,68	82,46	82,97	84,99	82,19
Zaragoza		Blanquilla	I	55-60	72,52	72,52	72,52	72,52	72,52

**FRUTAS DE HUESO**

PRODUCTO	MERCADO	VARIEDAD O TIPO	CAT.	CALIBRE mm.	DIA/MES				
					18/3	19/3	20/3	21/3	22/3
AGUACATE	Granada	Hass	I	160-200	178,00	187,00	182,00	192,00	195,03

## I-5 PRECIOS EN MERCADOS REPRESENTATIVOS - FRUTAS Y HORTALIZAS

### PRECIOS DE PRODUCTOS NACIONALES

Mercados representativos de producción

Rgtos. CE 1234/2007 y 543/2011

En €/100 kg, a salida agrupación de productores, envasado, sin I.V.A, incluyendo el precio del envase.

### HORTALIZAS

PRODUCTO	MERCADO	VARIEDAD O TIPO	CAT.	CALIBRE mm.	DIA/MES				
					18/3	19/3	20/3	21/3	22/3
BERENJENA	Almería	Alargada	I	40y+	42,06	53,00	53,10	54,12	50,64
CALABACIN	Almería	-	I	14-21	42,48	-	50,75	42,50	37,00
CEBOLLA	Albacete	Amarilla	I	-	30,67	30,67	30,67	30,67	30,67
CHAMPIÑÓN	La Rioja	Cerrado	I	30-65	143,62	141,63	142,62	143,03	143,61
COLIFLOR	La Rioja	Coronada	I	-	42,05	42,05	42,05	42,05	42,05
FRESA	Huelva	-	I	-	184,12	179,12	174,12	176,72	186,61
JUDIA VERDE	Almería	Plana	I	-	146,83	160,32	163,93	-	165,67
	Granada	Plana	I	-	247,27	234,55	254,55	218,18	239,96
LECHUGA	Murcia	Iceberg	I	400g,y+	57,00	57,00	57,00	57,00	57,00
PEPINO	Almería	Corto	I	-	47,06	53,81	45,88	47,06	54,12
PIMIENTO	Almería	Cuadrado color (rojo y amarillo)	I	70y+	160,61	160,61	160,61	160,61	160,61
	Almería	Cuadrado verde	I	70y+	122,00	121,11	120,50	110,50	-
	Almería	Verde alargado	I	40y+	122,65	122,65	122,65	122,65	122,65
TOMATE	Almería	Redondo	I	57-100	92,11	95,07	-	110,15	120,22
	Almería	Racimo	I	-	94,00	98,00	-	108,00	125,00
	Canarias	Redondo	I	57-100	75,94	75,94	75,94	75,94	75,94
	Granada	Redondo	I	57-100	82,22	76,67	82,22	76,67	76,49
	Granada	Racimo	I	-	97,78	78,89	81,11	85,56	115,00
	Granada	Cereza	I	-	210,00	208,00	200,00	202,00	193,01
	Murcia	Racimo	I	-	109,09	109,09	109,09	109,09	109,09
	Murcia	Redondo	I	57-100	98,28	98,28	98,28	98,28	98,28
ZANAHORIA	Cádiz	-	I	-	45,00	45,00	45,00	45,00	45,00

<b>I-6 PRECIOS EN MERCADOS REPRESENTATIVOS VACUNO Y OVINO</b>
---

### A) BOVINO

#### 1.- PRECIO MEDIO NACIONAL ( Euro/100 kg Canal) DE CANALES DE BOVINO PESADO SEGÚN MODELO COMUNITARIO DE CLASIFICACIÓN R(CE) Nº 1249/2008.

CATEGORÍA	CLASE DE CONFORMACIÓN Y DE ESTADO DE ENGRASAMIENTO	Semana 11-17/03 2013	Semana 18-24/03 2013	Variación
<b>Categoría A: Canales de machos jóvenes sin castrar de más de un año y menos de dos años</b>	Muy buena y poco cubierta (U-2)	413,87	415,68	1,81
	Muy buena y cubierta (U-3)	411,76	414,59	2,83
	Precio medio ponderado Categoría U	412,54	414,99	2,45
	Buena y poco cubierta (R-2)	385,12	387,81	2,69
	Buena y cubierta (R-3)	387,85	385,30	-2,55
	Precio medio ponderado Categoría R	386,84	386,23	-0,61
<b>Categoría D: Canales de hembras que hayan parido</b>	Mediocre y poco cubierta (P-2)	227,85	222,73	-5,12
	Mediocre y cubierta (P-3)	236,01	228,45	-7,56
	Precio medio ponderado Categoría P	233,31	226,56	-6,75
	Buena y cubierta (R-3)	272,49	272,56	0,07
	Buena y grasa (R-4)	289,59	293,71	4,12
	Precio medio ponderado Categoría R	276,76	277,84	1,08
<b>Categoría E: Canales de otras hembras</b>	Muy buena y poco cubierta (U-2)	418,30	426,70	8,40
	Muy buena y cubierta (U-3)	437,44	436,54	-0,89
	Precio medio ponderado Categoría U	427,49	431,43	3,94
	Buena y poco cubierta (R-2)	403,09	408,40	5,31
	Buena y cubierta (R-3)	405,57	414,20	8,63
	Buena y grasa (R-4)	387,60	382,74	-4,87
Precio medio ponderado Categoría R	402,79	408,55	5,76	
<b>Categoría O: Canales de otras hembras</b>	Menos buena y poco cubierta (O-2)	348,41	344,96	-3,44
	Menos buena y cubierta (O-3)	358,90	360,30	1,40
	Menos buena y grasa (O-4)	349,26	350,10	0,85
Precio medio ponderado Categoría O	352,85	351,61	-1,24	

**I-6 PRECIOS EN MERCADOS REPRESENTATIVOS VACUNO Y OVINO****2.-PRECIO MEDIO NACIONAL DEL BOVINO (Euro/100 kg)**

<b>BOVINO VIVO</b>	<b>Semana 11-17/03 2013</b>	<b>Semana 18-24/03 2013</b>	<b>Variación</b>
Machos hasta 480 Kg. vivo	233,26	232,84	-0,42
Machos de más de 480 kg. vivo	216,84	216,90	0,05
Hembras que hayan parido	117,77	116,94	-0,83
Otras hembras de hasta 380 Kg. vivo	237,98	237,98	0,00
Otras hembras de más de 380 Kg. vivo	231,59	231,59	0,00

**3.-PRECIO MEDIO NACIONAL DE OTROS ANIMALES DE LA ESPECIE BOVINA ( R(CE) N° 2273/2002).**

<b>OTROS BOVINOS</b>	<b>Semana 11-17/03 2013</b>	<b>Semana 18-24/03 2013</b>	<b>Variación</b>
Terneros de ocho días a cuatro semanas			
tipo frisón/país	108,25	110,75	2,50
tipo cruzado	318,50	314,75	-3,75
<i>Media ponderada nacional (Euro/Cabeza )</i>	213,38	212,75	-0,63
Bovinos ligeros comprendidos entre seis y doce meses			
tipo frisón/país	193,38	194,84	1,46
tipo cruzado	264,39	265,84	1,46
<i>Media ponderada nacional (Euro/100 kg Vivo )</i>	239,53	240,99	1,46

**B) CORDEROS****1.-PRECIOS MEDIOS NACIONALES DE CANALES DE OVINO FRESCAS O REFRIGERADAS R(CE) N° 315/2002  
. Euro/100 Kg Canal**

<b>CORDEROS I y II</b>	<b>Semana 11-17/03 2013</b>	<b>Semana 18-24/03 2013</b>	<b>Variación</b>
Corderos I (12 a 13 kg/canal)	510,75	516,09	5,33
Corderos II (13,1 a 16 kg/canal)	402,57	406,83	4,26
<i>Media ponderada</i>	456,66	461,46	4,79

**2.-PRECIOS MEDIOS DE CANALES DE OVINO FRESCAS O REFRIGERADAS EN LOS MERCADOS NACIONALES REPRESENTATIVOS PARA LA C.E.**

<b>MERCADO REPRESENTATIVO Cordero 9-19 kg</b>	<b>Semana 11-17/03 2013</b>	<b>Semana 18-24/03 2013</b>	<b>Variación</b>
Barcelona	521,28	530,81	9,53
Madrid	474,01	474,01	0,00
(MERCAVALENCIA) Valencia	651,97	651,46	-0,51
Albacete	489,11	489,11	0,00
Extremadura	485,72	485,72	0,00
Medina del Campo	466,68	486,68	20,00
Talavera de la Reina	517,07	517,07	0,00
Zaragoza	543,87	543,87	0,00
<i>Media ponderada nacional</i>	499,48	505,24	5,76

**PRECIOS EN MERCADOS REPRESENTATIVOS - PRODUCTOS GANADEROS****D) - PORCINO**

CLASIFICACIÓN EUROPEA (CE) Nº 1249/2008.

Euro/100 kg Canal

MERCADO REPRESENTATIVO	Clase E			Clase U			Cat. II		
	Semana 11-17/03 2013	Semana 18-24/03 2013	Variación	Semana 11-17/03 2013	Semana 18-24/03 2013	Variación	Semana 11-17/03 2013	Semana 18-24/03 2013	Variación
<b>LONJAS</b>									
Ebro	186,72	188,53	1,81	175,43	175,43	0,00	173,89	173,89	0,00
Mercalleida	185,91	187,71	1,80	174,66	174,66	0,00	173,12	173,12	0,00
Segovia	190,83	192,68	1,85	179,28	179,28	0,00	189,74	189,74	0,00
Silleda	178,76	178,76	0,00	167,95	166,33	-1,61	--	--	--
Conjunto de Lonjas Media Ponderada	186,64	188,34	1,70	175,35	175,25	-0,10	177,15	177,15	0,00
<b>MATADEROS</b> Media Ponderada	198,58	201,35	2,77	186,57	187,35	0,79	182,65	183,08	0,43
<b>Media Nacional</b>	<b>192,61</b>	<b>194,85</b>	<b>2,24</b>	<b>180,96</b>	<b>181,30</b>	<b>0,34</b>	<b>179,90</b>	<b>180,11</b>	<b>0,21</b>

**PRECIOS EN MERCADOS REPRESENTATIVOS - PRODUCTOS GANADEROS - PORCINO.****E) - PORCINO PRECOZ  
LECHONES, OTRAS CALIDADES.**

Euro/100 Kg vivo

<b>LECHONES</b>	<b>Semana 11-17/03 2013</b>	<b>Semana 18-24/03 2013</b>	<b>Variación</b>
Normal.Base 20kg de peso.	265,23	265,23	0,00
Segovia.Base 20kg de peso.	282,50	282,50	0,00
Lleida.Base 20kg de peso.	247,50	247,50	0,00
<b>CERDOS CEBADOS</b>			
Categoría U	139,34	139,60	0,27
<b>Cerdas de Desvieje</b>			
Cerdas de Desvieje	85,45	85,58	0,14

**F) -TRONCO IBÉRICO**

Euro/100 kg Vivo

<b>LECHONES</b>	<b>Semana 11-17/03 2013</b>	<b>Semana 18-24/03 2013</b>	<b>Variación</b>
Base 23 Kg.	365,68	368,45	2,78
<b>DESVIEJE</b>			
Reproductores de desvieje	127,23	127,23	0,00
<b>CEBADOS</b>			
Marranillos, de 35 a 60 Kg.	--	--	--
Primals, de 60 a 100 Kg.	--	--	--
Cerdos cebados de pienso (extensivo)	194,77	195,33	0,56
Cerdos cebados de bellota	--	--	--

I  
S C



GOBIERNO  
DE ESPAÑA

MINISTERIO  
DE AGRICULTURA, ALIMENTACIÓN  
Y MEDIO AMBIENTE