



**18 de septiembre 2013**

---

**Índice:**

---

**1. Precios Medios Nacionales, comentarios y gráficos**

**2. Precios en Mercados Representativos UE**

- 2.1 Cereales
- 2.2 Vinos de mesa
- 2.3 Aceites y Semillas
- 2.4 Frutas y Hortalizas
- 2.5 Vacuno
- 2.6 Ovino
- 2.7 Porcino



GOBIERNO  
DE ESPAÑA

MINISTERIO  
DE AGRICULTURA, ALIMENTACIÓN  
Y MEDIO AMBIENTE

## **SECRETARÍA GENERAL TÉCNICA**

Subdirección General de Estadística

[sgestadi@magrama.es](mailto:sgestadi@magrama.es)

<http://www.magrama.gob.es/es/estadistica/temas/default.aspx>

Publicación elaborada por la  
Secretaría General Técnica  
Subdirección General de Estadística



**MINISTERIO DE AGRICULTURA, ALIMENTACIÓN Y MEDIO AMBIENTE**

### **Edita**

© Ministerio de Agricultura, Alimentación y Medio Ambiente  
Secretaría General Técnica  
Centro de Publicaciones  
Catálogo de Publicaciones de la Administración General del Estado:  
<http://publicacionesoficiales.boe.es/>

N.I.P.O.: 280-13-009-3

Se permite la utilización, copia o reproducción de los datos de este Boletín siempre que se cite expresamente su procedencia

**CEREALES (=):** Descenso del trigo blando panificable (-1,02%), maíz grano (-2,48%) y subida de la cebada pienso (1,09%).

**VINO DE MESA (▼):** Descenso del vino de mesa blanco (-0,64%) y vino de mesa tinto (-0,65%).

**ACEITES VEGETALES (=):** Subida del aceite de oliva virgen (0,87%), orujo crudo (1,68%) y refinado de girasol (0,62%) y descenso del de oliva lampante (-2,45%).

**CITRICOS (▲):** Continúan los fuertes incrementos de las cotizaciones del limón (24,35%).

**FRUTAS DE PEPITA (▼):** Descenso de las cotizaciones de manzana Golden (-7,15%) y, en menor cuantía, en pera Blanquilla (-0,81%)

**FRUTAS DE HUESO (▼):** Disminución de precios en melocotón (-7,76%).

**HORTALIZAS:** Comportamiento dispar de los productos objeto de seguimiento; con bajadas en acelga (-1,47%) y tomate liso (-2,56%); estabilidad en lechuga Romana (-0,23%); fuertes incrementos en judía verde (34,25%). Baja la patata (-0,86%).

**VACUNO (▲):** Subida del precio de la carne de vacuno, un 0,24% las canales de ternera y un 0,15% las de añojo. Las cotizaciones de los animales destinados a vida se incrementan el 0,23%.

**CORDERO (=):** Precios estables en las canales de cordero, con variaciones del (-0,04%) en las de los animales de 9-19 kilos y del 0,06% en las de los animales de 12-16 kilos.

**PORCINO (▼):** Bajadas generalizadas en las cotizaciones de las canales de porcino de capa blanca, con variaciones que van desde el (-0,29%) en las de 60-55% de contenido magro, hasta el (-0,69%) en las de <50% de magro. El precio del lechón base 20 kg sube un 0,81%.

**POLLOS (=):** Precios estables en las canales de pollo.

**HUEVOS (▲):** Al igual que en las últimas semanas, los precios de los huevos se mantienen al alza, anotando repuntes del 4,48% en los de la Clase M y del 2,70% en los de la Clase L.

**CONEJO (▲):** Importante subida de precios en el conejo vivo de granja (6,56%).

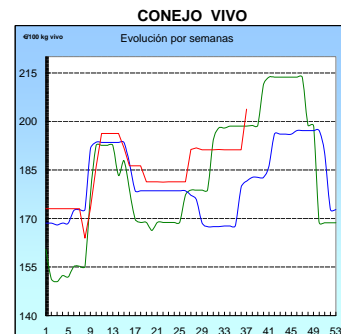
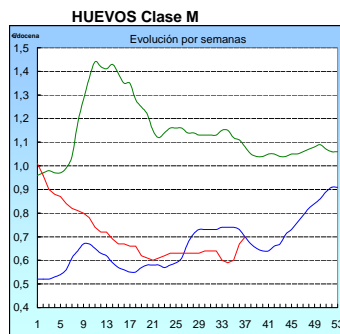
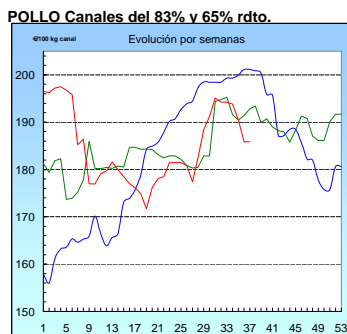
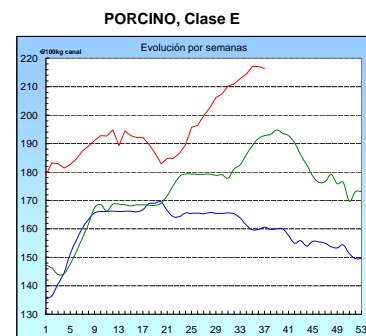
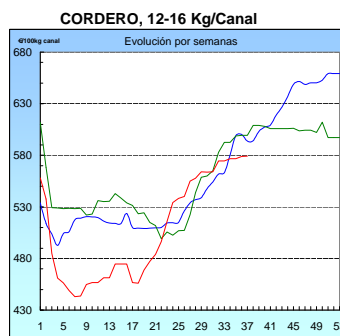
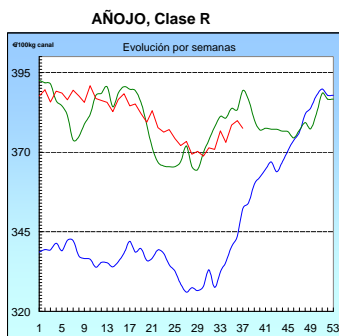
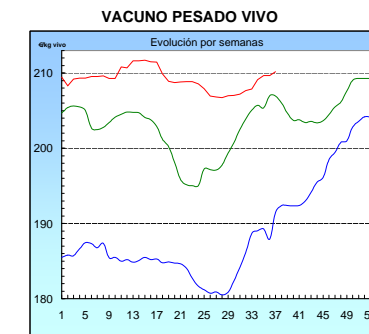
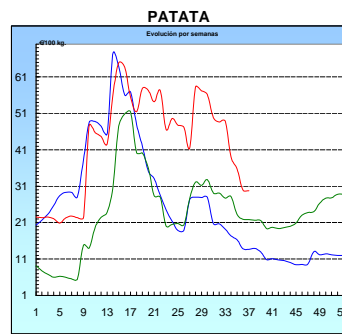
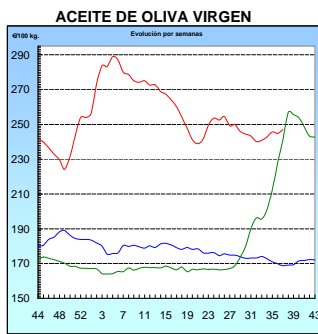
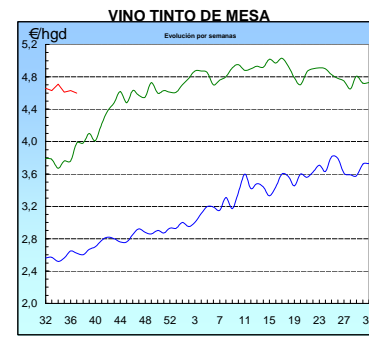
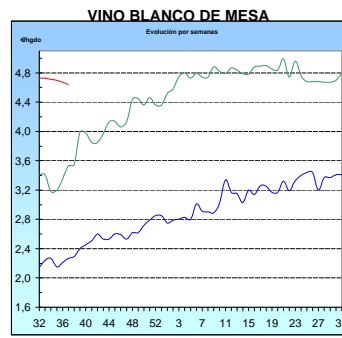
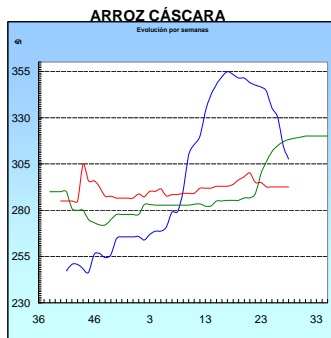
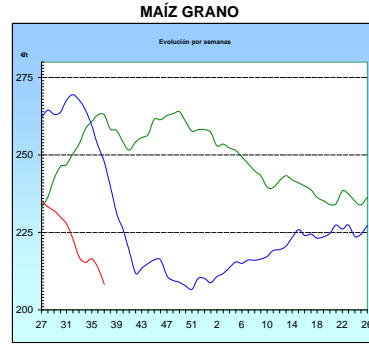
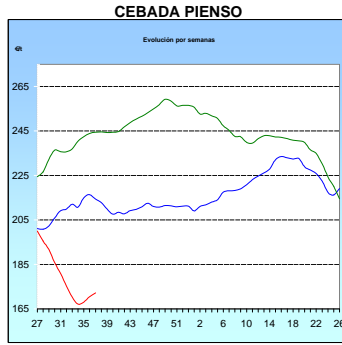
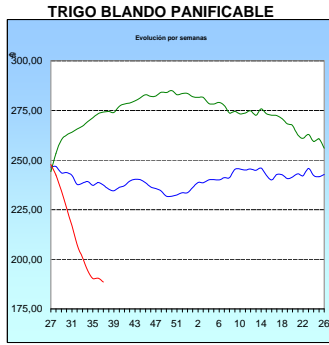
**LÁCTEOS (▲):** El precio del suero de leche en polvo aumentó esta semana un 2,30%.

PRODUCTOS AGRARIOS (especificaciones)		Semana 36 02-08/09 2013	Semana 37 09-15/09 2013	Variación semanal euros	Variación semanal %
<b>AGRICOLAS</b>					
(1)	Trigo blando panificable (€/t)	190,45	188,50	-1,95	-1,02
(1)	Cebada pienso (€/t)	170,40	172,26	1,86	1,09
(1)	Maíz grano (€/t)	213,60	208,31	-5,29	-2,48
(1)	Alfalfa (€/t)	188,85	186,98	-1,87	-0,99
(2)	Vino blanco sin indicación geográfica (€/hgdo)	4,67	4,64	-0,03	-0,64
(2)	Vino tinto sin indicación geográfica (€/hgdo, 12p. color)	4,63	4,60	-0,03	-0,65
(3)	Aceite de oliva virgen de 0,8 a 2° (€/100 kg)	244,76	246,89	2,13	0,87
(3)	Aceite de oliva lampante, más de 2° (€/100 kg)	239,65	233,79	-5,86	-2,45
(3)	Aceite de orujo crudo (€/100 kg)	119,39	121,39	2,00	1,68
(3)	Aceite girasol refinado (€/100 kg)	85,24	85,77	0,53	0,62
(4)	Limón(€/100kg)	40,34	50,16	9,82	24,35
(4)	Manzana Golden Delicious (€/100 kg)	57,50	53,39	-4,11	-7,15
(4)	Pera Blanquilla (€/100kg)	62,13	61,63	-0,50	-0,81
(4)	Melocotón (€/100 kg)	55,06	50,78	-4,28	-7,76
(4)	Acelga (€/100kg)	47,38	46,68	-0,69	-1,47
(4)	Judía verde tipo plana (€/100 kg)	141,93	190,54	48,61	34,25
(4)	Lechuga Romana (€/100 kg)	35,41	35,33	-0,08	-0,23
(4)	Pimiento verde tipo italiano (€/100 kg)	46,63	50,40	3,77	8,09
(4)	Tomate liso (€/100 kg)	43,46	42,35	-1,11	-2,56
(4)	Patata (€/100 kg)	30,00	29,74	-0,26	-0,86
<b>GANADEROS</b>					
(5)	Ternera, conjunto clases (€/100 kg canal)	400,34	401,31	0,97	0,24
(5)	Añojo, buena conformación (€/100 kg canal)	376,92	377,49	0,57	0,15
(5)	Bovino vivo, conjunto categorías (€/100 kg vivo)	209,69	210,18	0,49	0,23
(5)	Corderos 9-19 kilos (€/100 kg canal)	629,33	629,06	-0,27	-0,04
(5)	Corderos 12-16 kilos (€/100 kg canal)	578,81	579,15	0,34	0,06
(5)	Porcino 60-55% magro (€/100 kg canal)	217,03	216,39	-0,64	-0,29
(5)	Porcino 50-55% magro (€/100 kg canal)	207,53	206,44	-1,09	-0,53
(5)	Porcino <50% magro (€/100 kg canal)	209,48	208,03	-1,45	-0,69
(5)	Lechón 20 kg (€/unidad)	41,80	42,14	0,34	0,81
(6)	Pollo, media de canales del 83% y 65% rdto. (€/100 kg canal)	185,87	185,85	-0,02	-0,01
(7)	Huevos - Clase L (€/docena)	0,74	0,76	0,02	2,70
(7)	Huevos - Clase M (€/docena)	0,67	0,70	0,03	4,48
(8)	Conejo 1,8-2,2 kilo, vivo (€/100 kg)	191,20	203,75	12,55	6,56
(10)	Suero de leche en polvo (€/100kg)	96,96	99,19	2,23	2,30
(9)	Leche de vaca (€/100 litros): Fuente FEGA	Precio julio 2013: 34,60 €/100 litros			

**Posición comercial:** (1) Entrada industria ; (2) Salida bodega; (3) Salida almazara; (4) Granel; s/árbol, finca,almacén agricultor,alhóndiga,lonja; (5) Entrada matadero; (6) Salida muelle matadero; (7) Salida muelle centro de embalaje; (8) Salida granja; (9) Precio pagado al ganadero (10) Precio franco fábrica sin impuestos ni costes

# PRECIOS MEDIOS NACIONALES

■ antepenúltima campaña  
■ penúltima campaña  
■ campaña actual



## I-2 PRECIOS EN MERCADOS REPRESENTATIVOS - CEREAL

Precios en Euro/Tonelada

REGLAMENTO (UE) N° 1272/2009 DE LA COMISION. Artículo 56, apartado 3.

Precios de comercio al por mayor. Mercancía nacional y/o importada, sobre vehículo en posición almacén

PRODUCTO	MERCADO REPRESENTATIVO	Semana 02-08/09 2013	Semana 09-15/09 2013	Variación
Trigo Blando Panificable	Álava	182,00	184,00	2,00
	Albacete	183,00	188,00	5,00
	Ávila	182,00	185,00	3,00
	Badajoz	182,00	183,00	1,00
	Barcelona	207,00	210,00	3,00
	Burgos	177,00	180,40	3,40
	Cádiz	220,00	220,00	0,00
	Ciudad Real	188,00	190,00	2,00
	Córdoba	200,00	200,00	0,00
	La Coruña	202,00	196,00	-6,00
	Cuenca	182,00	187,00	5,00
	Gerona	207,00	210,00	3,00
	Guadalajara	182,00	180,00	-2,00
	Huesca	190,00	192,00	2,00
	León	184,00	184,00	0,00
	Lérida	193,00	194,00	1,00
	La Rioja	180,00	180,00	0,00
	Madrid	182,00	180,00	-2,00
	Navarra	188,00	190,00	2,00
	Orense	192,00	188,00	-4,00
	Palencia	185,00	187,00	2,00
	Pontevedra	192,00	188,00	-4,00
	Salamanca	183,60	186,00	2,40
	Segovia	180,00	185,00	5,00
	Sevilla	220,00	220,00	0,00
	Soria	186,80	186,00	-0,80
	Tarragona	197,00	200,00	3,00
	Teruel	207,00	192,00	-15,00
	Toledo	185,00	187,00	2,00
	Valencia	--	198,00	--
Valladolid	181,60	182,00	0,40	
Zamora	182,10	181,50	-0,60	
Zaragoza	207,00	192,00	-15,00	
Trigo Duro	Burgos	163,00	168,00	5,00
	Cádiz	234,00	234,00	0,00
	Córdoba	245,00	245,00	0,00
	Huelva	240,00	234,00	-6,00
	Jaén	--	234,00	--
	Sevilla	234,00	234,00	0,00
	Zamora	216,00	216,00	0,00
Zaragoza	238,00	241,00	3,00	

## I-2 PRECIOS EN MERCADOS REPRESENTATIVOS - CEREAL

Precios en Euro/Tonelada

REGLAMENTO (UE) N° 1272/2009 DE LA COMISION. Artículo 56, apartado 3.

Precios de comercio al por mayor. Mercancía nacional y/o importada, sobre vehículo en posición almacén

PRODUCTO	MERCADO REPRESENTATIVO	Semana 02-08/09 2013	Semana 09-15/09 2013	Variación
Cebada Pienso	Albacete	169,30	170,00	0,70
	Ávila	170,00	172,00	2,00
	Badajoz	170,00	182,00	12,00
	Barcelona	179,00	182,00	3,00
	Burgos	168,20	169,40	1,20
	Cádiz	180,00	180,00	0,00
	Ciudad Real	169,80	173,00	3,20
	La Coruña	197,00	193,00	-4,00
	Cuenca	170,00	170,00	0,00
	Gerona	179,00	182,00	3,00
	Granada	180,00	180,00	0,00
	Guadalajara	173,00	177,00	4,00
	Huelva	182,00	182,00	0,00
	Huesca	167,20	167,80	0,60
	León	178,00	177,00	-1,00
	Lérida	173,00	173,00	0,00
	Madrid	174,00	177,00	3,00
	Murcia	182,00	180,00	-2,00
	Navarra	168,00	170,00	2,00
	Palencia	172,00	174,00	2,00
	Salamanca	171,60	174,40	2,80
	Segovia	168,00	172,00	4,00
	Sevilla	180,00	180,00	0,00
Soria	167,60	168,00	0,40	
Teruel	166,00	170,00	4,00	
Toledo	172,50	176,00	3,50	
Valladolid	171,40	173,80	2,40	
Zamora	178,00	177,00	-1,00	
Zaragoza	169,00	170,00	1,00	
Cebada Malta	La Rioja	174,00	175,00	1,00
	Navarra	174,00	174,00	0,00
	Teruel	180,00	180,00	0,00
	Zaragoza	180,00	180,00	0,00

## I-2 PRECIOS EN MERCADOS REPRESENTATIVOS - CEREAL

Precios en Euro/Tonelada

REGLAMENTO (UE) N° 1272/2009 DE LA COMISION. Artículo 56, apartado 3.

Maíz grano, precios de comercio al por mayor. Mercancía nacional y/o importada, sobre vehículo en almacén  
Arroz cáscara, arroz blanco precios salida almacén agricultor

PRODUCTO	MERCADO REPRESENTATIVO	Semana 02-08/09 2013	Semana 09-15/09 2013	Variación
Maíz Grano	Albacete	190,10	205,00	14,90
	Badajoz	235,00	222,00	-13,00
	Barcelona	216,00	210,00	-6,00
	Cáceres	235,00	222,00	-13,00
	Cádiz	210,00	190,00	-20,00
	Ciudad Real	210,00	200,00	-10,00
	La Coruña	218,00	218,00	0,00
	Cuenca	210,00	205,00	-5,00
	Gerona	216,00	216,00	0,00
	Guadalajara	190,00	188,00	-2,00
	Huelva	210,00	200,00	-10,00
	Huesca	212,20	206,60	-5,60
	León	217,00	209,00	-8,00
	Lérida	206,00	200,00	-6,00
	La Rioja	220,00	207,00	-13,00
	Madrid	190,00	188,00	-2,00
	Murcia	205,00	203,00	-2,00
	Navarra	218,00	215,00	-3,00
	Pontevedra	218,00	218,00	0,00
	Arroz Blanco Extra	Salamanca	212,20	210,60
Sevilla		200,00	190,00	-10,00
Tarragona		206,00	200,00	-6,00
Teruel		214,00	209,00	-5,00
Toledo		218,00	215,00	-3,00
Valencia		218,00	215,00	-3,00
Valladolid		206,40	206,40	0,00
Zamora		217,00	209,00	-8,00
Zaragoza		219,00	209,00	-10,00
Tarragona		580,00	560,00	-20,00
Valencia	540,00	540,00	0,00	

**I-3 PRECIOS EN MERCADOS REPRESENTATIVOS  
VINOS BLANCO Y TINTO SIN INDICACION GEOGRAFICA  
Reglamentos UE N° 1234/2007, 479/2008 y 144/2013**

**En €/hgdo, salida bodega, a granel, pago al contado sin I.V.A.  
Precio de vino tinto referido al producto de 12 puntos de color**

<b>PRODUCTO</b>	<b>MERCADO REPRESENTATIVO</b>	<b>Semana 2-8/09 2013</b>	<b>Semana 9-15/09 2013</b>	<b>Variación €</b>
<b>VINO BLANCO</b>	<b>Albacete</b>	<b>4,52</b>	<b>4,50</b>	<b>-0,02</b>
	<b>Badajoz</b>	<b>5,31</b>	<b>5,31</b>	<b>0,00</b>
	<b>Ciudad Real</b>	<b>4,76</b>	<b>4,76</b>	<b>0,00</b>
	<b>Cuenca</b>	<b>4,60</b>	<b>4,60</b>	<b>0,00</b>
	<b>Toledo</b>	<b>4,30</b>	<b>4,20</b>	<b>-0,10</b>
<b>VINO TINTO</b>	<b>Albacete</b>	<b>4,93</b>	<b>4,88</b>	<b>-0,05</b>
	<b>Ciudad Real</b>	<b>5,26</b>	<b>5,26</b>	<b>0,00</b>
	<b>Cuenca</b>	<b>4,82</b>	<b>4,82</b>	<b>0,00</b>
	<b>Murcia</b>	<b>5,78</b>	<b>5,78</b>	<b>0,00</b>
	<b>Toledo</b>	<b>4,39</b>	<b>4,30</b>	<b>-0,09</b>
	<b>Valencia</b>	<b>3,22</b>	<b>3,22</b>	<b>0,00</b>



**I-4 PRECIOS EN MERCADOS REPRESENTATIVOS DE ACEITES**

Aceites. Precios sobre almazara, en €/100 kg, sin I.V.A.Rgtos C.E. 865/04 y 826/08

Semilla de girasol. Precios en centros de demanda, en €/100 kg, sin I.V.A. Rgto C.E.E. 3405/93

PRODUCTO Y ESPECIFICACIONES	MERCADO REPRESENTATIVO	Semana 2-8/09 2013	Semana 9-15/09 2013	Variación €
ACEITE DE OLIVA VIRGEN EXTRA Menos de 0,8°	Badajoz	261,40	264,40	3,00
	Ciudad Real	259,00	257,00	-2,00
	Córdoba	265,90	264,40	-1,50
	Granada	266,00	260,00	-6,00
	Jaén	259,80	261,90	2,10
	Málaga	261,80	258,60	-3,20
	Sevilla	267,40	265,00	-2,40
	Tarragona	258,44	258,44	0,00
ACEITE DE OLIVA VIRGEN De 0,8° a 2°	Badajoz	249,40	249,40	0,00
	Córdoba	246,40	246,40	0,00
	Granada	238,50	243,50	5,00
	Jaén	245,00	247,70	2,70
	Sevilla	247,90	247,90	0,00
	Cadiz	236,00	242,00	6,00
	Tarragona	243,41	243,41	0,00
	Toledo	241,00	241,00	0,00
ACEITE DE OLIVA LAMPANTE Más de 2°	Córdoba	237,40	231,40	-6,00
	Granada	230,00	230,00	0,00
	Jaén	242,50	235,40	-7,10
	Málaga	235,30	230,50	-4,80
	Sevilla	237,40	232,50	-4,90
	Tarragona	226,88	229,89	3,01
	Badajoz	228,40	235,90	7,50
ACEITE DE OLIVA REFINADO	Córdoba	248,51	247,01	-1,50
	Jaén	249,42	246,41	-3,01
	Tarragona	246,42	244,91	-1,50
ACEITE DE ORUJO CRUDO	Córdoba	121,98	121,98	0,00
	Jaén	122,00	122,00	0,00
	Tarragona	114,19	120,20	6,01
ACEITE DE ORUJO REFINADO	Córdoba	165,36	165,36	0,00
	Jaén	165,23	165,28	0,05
	Tarragona	159,27	165,28	6,01
ACEITE DE GIRASOL REFINADO	Córdoba	83,74	84,33	0,59
	Sevilla	86,00	86,00	0,00
	Tarragona	86,00	87,00	1,00

**I-5 PRECIOS EN MERCADOS REPRESENTATIVOS - FRUTAS Y HORTALIZAS****PRECIOS DE PRODUCTOS NACIONALES**

Mercados representativos de producción

Rgtos. CE 1234/2007 y 543/2011

En €/100 kg, a salida agrupación de productores, envasado, sin I.V.A, incluyendo el precio del envase.

**CITRICOS**

PRODUCTO	MERCADO	VARIEDAD O TIPO	CAT.	CALIBRE mm.	DIA/MES				
					9/9	10/9	11/9	12/9	13/9
LIMON	Murcia	Fino	I	3-4	100,00	100,00	100,00	100,00	100,00

**FRUTAS DE PEPITA**

PRODUCTO	MERCADO	VARIEDAD O TIPO	CAT.	CALIBRE mm.	DIA/MES				
					9/9	10/9	11/9	12/9	13/9
MANZANA	Girona	Golden Delicious	I	70-80	94,00	94,00	94,00	94,00	94,00
	Girona	Granny Smith	I	70-80	86,91	81,80	81,80	81,80	81,80
	Girona	Royal Gala	I	65-70	81,80	81,80	81,80	81,80	81,80
	Lleida	Golden Supreme	I	70-80	72,00	72,00	72,00	72,00	72,00
	Lleida	Golden Delicious	I	70-80	-	91,90	-	72,00	76,00
	Lleida	Gala	I	65-70	71,43	74,03	-	77,97	71,04
	Lleida	Granny Smith	I	70-80	81,30	81,30	-	81,30	81,30
PERA	Lleida	Abate Fetel	I	70-75	-	96,00	-	94,00	95,00
	Lleida	Blanquilla	I	55-60	79,00	80,30	-	78,58	78,17
	Lleida	Conferencia	I	60-65	85,00	86,00	-	79,00	76,00
	Lleida	Limonera	I	60-65	74,00	68,56	-	68,13	67,36
	Lleida	Ercolini	I	<55	83,33	89,00	-	89,00	89,00
	Lleida	Williams	I	65-65	68,00	-	-	66,00	66,00
UVA DE MESA	Murcia	Red Globe	I	-	105,00	105,00	105,00	105,00	105,00
	Murcia	Autumn Royal	I	-	120,00	120,00	120,00	120,00	120,00
	Murcia	Apirenas Blancas	I	-	83,00	83,00	83,00	83,00	83,00
	Murcia	Apirenas Negras	I	-	95,00	95,00	95,00	95,00	95,00

**FRUTAS DE HUESO**

PRODUCTO	MERCADO	VARIEDAD O TIPO	CAT.	CALIBRE mm.	DIA/MES				
					9/9	10/9	11/9	12/9	13/9
ALBARICOQUE	Zaragoza	Conjunto variedades	I	45-50	78,00	78,00	78,00	78,00	78,00
CIRUELA	Zaragoza	Japonesa	I	40y+	75,53	75,53	75,53	75,53	75,53
MELOCOTÓN	Lleida	Pulpa amarilla	I	A/B	63,94	64,14	-	64,50	62,96
	Lleida	Pulpa Blanca	I	A/B	88,00	88,00	88,00	-	88,00
	Lleida	Paraguay	I	A/B	67,03	66,32	-	64,89	66,96
	Huesca	Pulpa amarilla	I	A/B	58,74	64,43	-	79,83	71,13
	Huesca	Pulpa blanca	I	A/B	57,35	66,72	73,12	75,35	-
NECTARINA	Lleida	Pulpa amarilla	I	A/B	68,78	68,56	-	68,46	67,26
	Lleida	Pulpa blanca	I	A/B	84,00	88,40	-	90,17	91,00
	Zaragoza	Pulpa amarilla	I	A/B	58,50	63,79	63,82	-	-

## I-5 PRECIOS EN MERCADOS REPRESENTATIVOS - FRUTAS Y HORTALIZAS

### PRECIOS DE PRODUCTOS NACIONALES

Mercados representativos de producción

Rgtos. CE 1234/2007 y 543/2011

En €/100 kg, a salida agrupación de productores, envasado, sin I.V.A, incluyendo el precio del envase.

### HORTALIZAS

PRODUCTO	MERCADO	VARIEDAD O TIPO	CAT.	CALIBRE mm.	DIA/MES				
					9/9	10/9	11/9	12/9	13/9
BERENJENA	Almería	Alargada	I	40y+	40,50	36,50	42,25	-	33,50
CALABACÍN	Almería	-	I	14-21	40,50	40,50	37,50	43,00	39,75
CHAMPIÑON	La Rioja	Cerrado	I	30-65	150,62	150,65	150,99	151,64	152,31
JUDÍA VERDE	Almería	Plana	I	-	150,00	-	163,64	150,00	-
LECHUGA	Almería	Iceberg	I	400g.y+	102,00	101,00	101,00	110,00	98,00
MELON	Murcia	Amarillo	I	-	35,54	35,54	35,54	35,54	35,54
	Murcia	Piel de Sapo	I	-	35,00	35,00	35,00	35,00	35,00
	Murcia	Galia	I	800-1.250 gr	61,98	61,98	61,98	61,98	61,98
PEPINO	Almería	Liso	I	350-500 gr	75,00	75,00	68,00	68,00	74,00
PIMIENTO	Almería	Cuadrado color (rojo y amarillo)	I	70y+	78,00	78,00	78,00	78,00	78,00
	Almería	Cuadrado verde	I	70y+	60,00	55,29	55,29	66,00	66,00
	Murcia	Cuadrado color (rojo y amarillo)	I	70y+	75,00	75,00	75,00	75,00	75,00
	Murcia	Cuadrado verde	I	70y+	59,00	59,00	59,00	59,00	59,00
SANDIA	Murcia	Con pepitas	I	-	15,00	15,00	15,00	15,00	15,00
	Murcia	Sin pepitas	I	-	24,00	24,00	24,00	24,00	24,00
TOMATE	Murcia	Redondo	I	57-100	50,28	50,28	50,28	50,28	50,28

<b>I-6 PRECIOS EN MERCADOS REPRESENTATIVOS VACUNO Y OVINO</b>
---

**A) BOVINO**

**1.- PRECIO MEDIO NACIONAL (Euro/100 kg Canal) DE CANALES DE BOVINO PESADO  
SEGÚN MODELO COMUNITARIO DE CLASIFICACIÓN R(CE) Nº 1249/2008.**

CATEGORÍA	CLASE DE CONFORMACIÓN Y DE ESTADO DE ENGRASAMIENTO	Semana 02-08/09 2013	Semana 09-15/09 2013	Variación
<b>Categoría A: Canales de machos jóvenes sin castrar de más de un año y menos de dos años</b>	Muy buena y poco cubierta (U-2)	400,87	395,43	-5,44
	Muy buena y cubierta (U-3)	395,23	394,72	-0,51
	Precio medio ponderado Categoría U	397,32	394,98	-2,33
	Buena y poco cubierta (R-2)	376,06	376,01	-0,05
	Buena y cubierta (R-3)	377,69	378,36	0,67
	Precio medio ponderado Categoría R	377,09	377,49	0,40
<b>Categoría D: Canales de hembras que hayan parido</b>	Mediocre y poco cubierta (P-2)	205,95	204,92	-1,03
	Mediocre y cubierta (P-3)	211,48	211,93	0,45
	Precio medio ponderado Categoría P	209,65	209,62	-0,04
	Buena y cubierta (R-3)	254,77	248,63	-6,14
	Buena y grasa (R-4)	288,65	282,56	-6,09
	Precio medio ponderado Categoría R	263,24	257,11	-6,13
<b>Categoría E: Canales de otras hembras</b>	Menos buena y poco cubierta (O-2)	252,32	243,87	-8,45
	Menos buena y cubierta (O-3)	248,76	248,92	0,16
	Menos buena y grasa (O-4)	248,89	238,35	-10,54
	Precio medio ponderado Categoría O	249,36	245,36	-4,00
	Muy buena y poco cubierta (U-2)	407,18	417,92	10,74
	Muy buena y cubierta (U-3)	429,87	436,28	6,41
<b>Categoría E: Canales de otras hembras</b>	Precio medio ponderado Categoría U	418,07	426,74	8,66
	Buena y poco cubierta (R-2)	397,59	388,09	-9,49
	Buena y cubierta (R-3)	408,87	405,50	-3,37
	Buena y grasa (R-4)	366,93	375,73	8,80
	Precio medio ponderado Categoría R	399,42	393,72	-5,70
	Menos buena y poco cubierta (O-2)	353,30	353,96	0,66
<b>Categoría E: Canales de otras hembras</b>	Menos buena y cubierta (O-3)	375,37	372,68	-2,69
	Menos buena y grasa (O-4)	395,47	395,03	-0,44
<b>Categoría E: Canales de otras hembras</b>	Precio medio ponderado Categoría O	364,26	363,47	-0,79

**L-6 PRECIOS EN MERCADOS REPRESENTATIVOS VACUNO Y OVINO****2.-PRECIO MEDIO NACIONAL DEL BOVINO (Euro/100 kg)**

<b>BOVINO VIVO</b>	<b>Semana 02-08/09 2013</b>	<b>Semana 09-15/09 2013</b>	<b>Variación</b>
Machos hasta 480 Kg. vivo	231,42	231,42	0,00
Machos de más de 480 kg. vivo	213,72	213,68	-0,04
Hembras que hayan parido	113,01	114,01	1,00
Otras hembras de hasta 380 Kg. vivo	240,98	242,13	1,15
Otras hembras de más de 380 Kg. vivo	233,80	235,70	1,90

**3.-PRECIO MEDIO NACIONAL DE OTROS ANIMALES DE LA ESPECIE BOVINA ( R(CE) N° 2273/2002).**

<b>OTROS BOVINOS</b>	<b>Semana 02-08/09 2013</b>	<b>Semana 09-15/09 2013</b>	<b>Variación</b>
Terneros de ocho días a cuatro semanas			
tipo cruzado	274,25	276,75	2,50
tipo frisón/país	90,75	88,25	-2,50
<i>Media ponderada nacional (Euro/Cabeza )</i>	182,50	182,50	0,00
Bovinos ligeros comprendidos entre seis y doce meses			
tipo cruzado	278,64	280,09	1,46
tipo frisón/país	194,78	196,23	1,46
<i>Media ponderada nacional (Euro/100 kg Vivo )</i>	249,28	250,74	1,46

**B) CORDEROS****1.-PRECIOS MEDIOS NACIONALES DE CANALES DE OVINO FRESCAS O REFRIGERADAS R(CE) N° 315/2002  
. Euro/100 Kg Canal**

<b>CORDEROS I y II</b>	<b>Semana 02-08/09 2013</b>	<b>Semana 09-15/09 2013</b>	<b>Variación</b>
Corderos I (12 a 13 kg/canal)	641,02	640,80	-0,22
Corderos II (13,1 a 16 kg/canal)	516,60	517,50	0,90
<i>Media ponderada</i>	578,81	579,15	0,34

**2.-PRECIOS MEDIOS DE CANALES DE OVINO FRESCAS O REFRIGERADAS EN LOS MERCADOS NACIONALES REPRESENTATIVOS PARA LA C.E.**

<b>MERCADO REPRESENTATIVO Cordero 9-19 kg</b>	<b>Semana 02-08/09 2013</b>	<b>Semana 09-15/09 2013</b>	<b>Variación</b>
Barcelona	633,02	632,50	-0,52
Madrid	664,01	634,01	-30,00
(MERCAVALENCIA) Valencia	678,96	678,96	0,00
Albacete	619,75	619,75	0,00
Extremadura	621,25	621,15	-0,10
Medina del Campo	626,60	626,60	0,00
Talavera de la Reina	637,24	637,24	0,00
Zaragoza	638,35	638,35	0,00
<i>Media ponderada nacional</i>	629,33	629,06	-0,28

**PRECIOS EN MERCADOS REPRESENTATIVOS - PRODUCTOS GANADEROS****D) - PORCINO**

CLASIFICACIÓN EUROPEA (CE) Nº 1249/2008.

Euro/100 kg Canal

MERCADO REPRESENTATIVO	Clase E			Clase U			Cat. II		
	Semana 02-08/09 2013	Semana 09-15/09 2013	Variación	Semana 02-08/09 2013	Semana 09-15/09 2013	Variación	Semana 02-08/09 2013	Semana 09-15/09 2013	Variación
<b>LONJAS</b>									
Ebro	204,36	204,84	0,48	195,42	195,42	0,00	193,89	193,89	0,00
Mercalleida	203,56	200,01	-3,55	194,65	190,81	-3,84	193,12	189,27	-3,85
Segovia	207,98	205,73	-2,25	198,89	196,27	-2,62	206,73	204,11	-2,62
Silleda	206,03	202,13	-3,90	197,01	192,84	-4,17	--	--	--
Conjunto de Lonjas Media Ponderada	204,78	202,03	-2,75	195,82	192,74	-3,08	196,44	193,49	-2,95
<b>MATADEROS</b> Media Ponderada	229,28	230,75	1,47	219,25	220,14	0,89	222,52	222,58	0,06
<b>Media Nacional</b>	<b>217,03</b>	<b>216,39</b>	<b>-0,64</b>	<b>207,53</b>	<b>206,44</b>	<b>-1,09</b>	<b>209,48</b>	<b>208,03</b>	<b>-1,45</b>

**PRECIOS EN MERCADOS REPRESENTATIVOS - PRODUCTOS GANADEROS - PORCINO.****E) - PORCINO PRECOZ  
LECHONES, OTRAS CALIDADES.**

Euro/100 Kg vivo

<b>Cerdas de Desvieje</b>	<b>Semana 02-08/09 2013</b>	<b>Semana 09-15/09 2013</b>	<b>Variación</b>
Cerdas de Desvieje	88,94	88,14	-0,80
<b>CERDOS CEBADOS</b>			
Categoría U	159,80	158,96	-0,84
<b>LECHONES</b>			
Lleida.Base 20kg de peso.	190,00	190,00	0,00
Segovia.Base 20kg de peso.	235,00	235,00	0,00
Normal.Base 20kg de peso.	209,00	210,70	1,70

**F) -TRONCO IBÉRICO**

Euro/100 Kg vivo

<b>LECHONES</b>	<b>Semana 02-08/09 2013</b>	<b>Semana 09-15/09 2013</b>	<b>Variación</b>
Base 23 Kg.	426,61	426,57	-0,03
<b>DESVIEJE</b>			
Reproductores de desvieje	152,17	156,52	4,35
<b>CEBADOS</b>			
Marranillos, de 35 a 60 Kg.	260,87	--	-260,87
Primals, de 60 a 100 Kg.	269,57	289,68	20,11
Cerdos cebados de pienso (extensivo)	235,99	227,30	-8,69
Cerdos cebados de bellota	--	--	0,00



GOBIERNO  
DE ESPAÑA

MINISTERIO  
DE AGRICULTURA, ALIMENTACIÓN  
Y MEDIO AMBIENTE