



10 de abril 2013

Índice:

1. Precios Medios Nacionales, comentarios y gráficos

2. Precios en Mercados Representativos UE

- 2.1 Cereales
- 2.2 Vinos de mesa
- 2.3 Aceites y Semillas
- 2.4 Frutas y Hortalizas
- 2.5 Vacuno
- 2.6 Ovino
- 2.7 Porcino



GOBIERNO
DE ESPAÑA

MINISTERIO
DE AGRICULTURA, ALIMENTACIÓN
Y MEDIO AMBIENTE

SECRETARÍA GENERAL TÉCNICA

Subdirección General de Estadística

sgestadi@magrama.es

<http://www.magrama.gob.es/es/estadistica/temas/default.aspx>

Publicación elaborada por la
Secretaría General Técnica
Subdirección General de Estadística



MINISTERIO DE AGRICULTURA, ALIMENTACIÓN Y MEDIO AMBIENTE

Edita

© Ministerio de Agricultura, Alimentación y Medio Ambiente
Secretaría General Técnica
Centro de Publicaciones
Catálogo de Publicaciones de la Administración General del Estado:
<http://publicacionesoficiales.boe.es/>

N.I.P.O.: 280-13-009-3

Se permite la utilización, copia o reproducción de los datos de este Boletín siempre que se cite expresamente su procedencia

CEREALES (=): Subida del trigo blando panificable (1,17%) y descenso del maíz grano (-0,53%), la cebada pienso se mantiene estable.

VINO DE MESA (▼): Descenso del vino de mesa; vino blanco (-1,03%) y vino tinto (-0,20%).

ACEITES VEGETALES (▼): Descenso del aceite de oliva virgen (-1,44%) y lampante (-0,13%).

CITRICOS (▲): Suben limón (22,40%) y naranja (17,34%).

FRUTAS DE PEPITA: Se aprecia ligeramente la manzana Golden (0,94%) y se deprecia la pera Blanquilla (-0,77%).

HORTALIZAS (▼): La acumulación de la oferta debida a la menor comercialización en la Semana Santa provoca importantes retrocesos en las cotizaciones de la mayoría de las hortalizas. Destacan fresón (-52,17%), judía verde tipo plana (-29,46%) y pimiento verde italiano (-29,32%). Subida en patata ante la mayor presencia en los mercados de oferta de variedades tempranas con mayor calidad.

VACUNO: Precios estables en el sector vacuno, con repetición de cotizaciones en las canales de ternera (0,00%) y leve descenso en las de añojo (-0,78%). Los precios de los animales destinados a vida se mantienen invariables respecto a la semana precedente.

CORDERO (▲): Subida del precio de las canales de cordero, dándose el mayor ascenso de cotizaciones en lo que se lleva de año. En este caso, las canales de los corderos 9-19 kilos se encarecen un 2,47% y las de los corderos 12-16 kilos un 2,86%.

PORCINO (▲): Sube el precio de la canal de porcino de capa blanca, más en las canales de mayor calidad (2,68%) que en el resto (0,92% de media). El precio del lechón base 20 kg baja un leve (-0,34%).

POLLO (▼): El precio de la canal de pollo cede esta semana un (-0,91%).

HUEVOS (▼): Prosigue el descenso de cotizaciones de los huevos. El precio registrado baja esta semana 3 céntimos la docena en ambas categorías que se siguen en este informe, con unos porcentajes del (-3,61%) en la Clase L y del (-4,17%) en la Clase M.

CONEJO (=): Sin variaciones

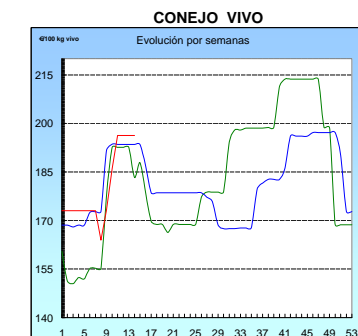
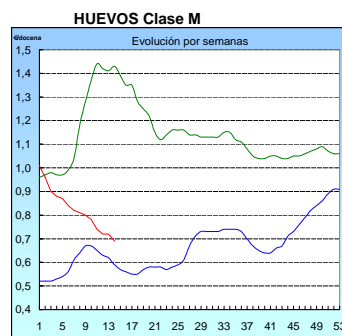
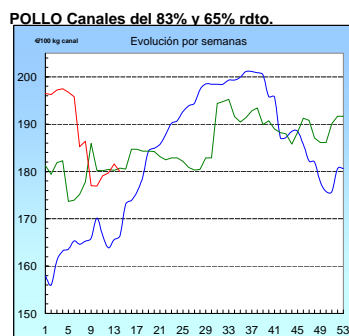
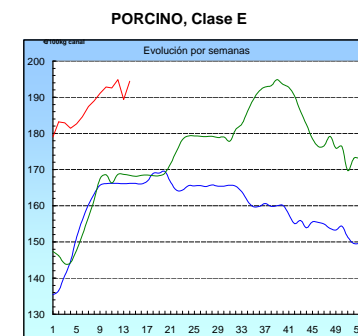
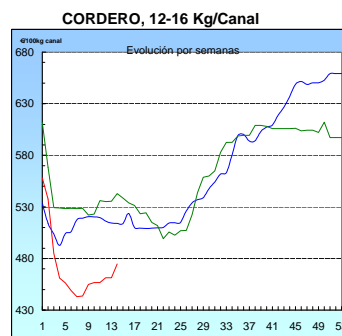
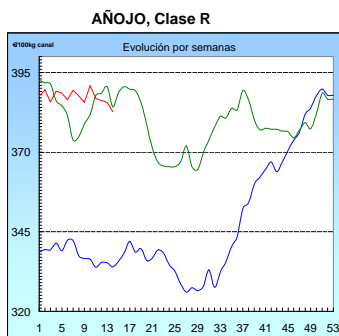
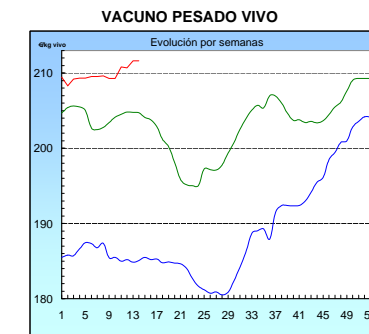
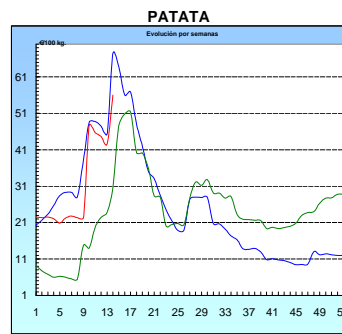
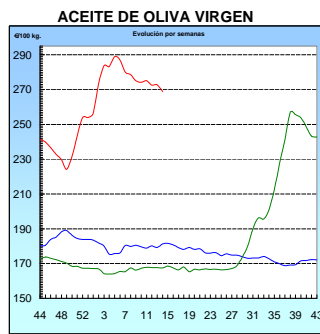
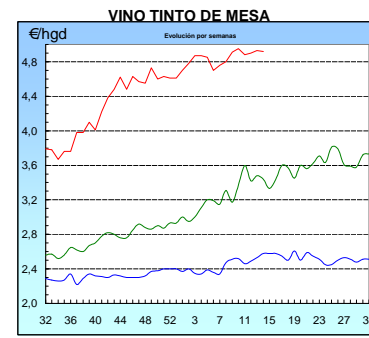
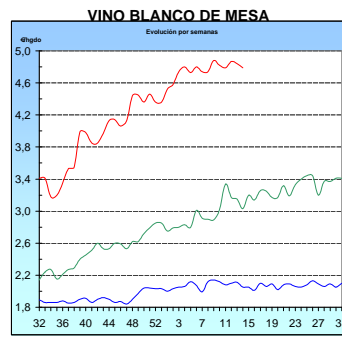
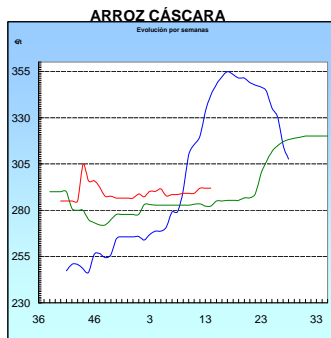
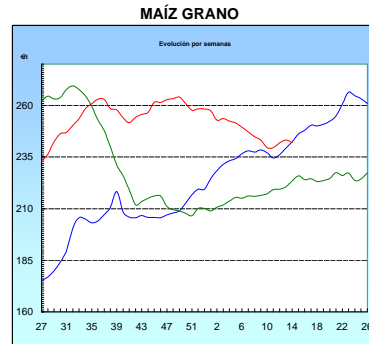
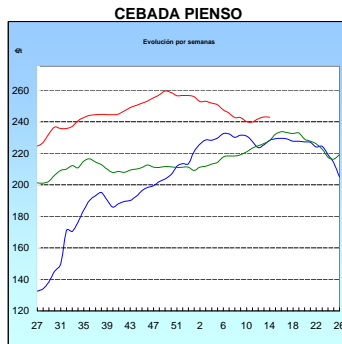
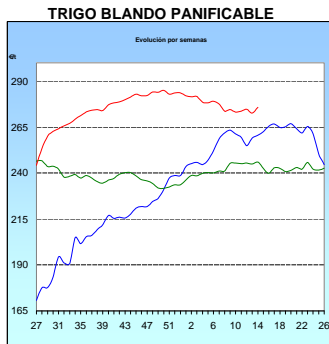
LECHE DE VACA (=): El precio de la leche de vaca en el mes de febrero fue de 33,70 €/100 litros (Fuente FEGA).

PRODUCTOS AGRARIOS (especificaciones)		Semana 13 25-31/03 2013	Semana 14 1-7/04 2013	Variación semanal euros	Variación semanal %
AGRICOLAS					
(1)	Trigo blando panificable (€/t)	272,63	275,82	3,19	1,17
(1)	Cebada pienso (€/t)	242,86	242,83	-0,03	-0,01
(1)	Maíz grano (€/t)	243,29	242,00	-1,29	-0,53
(4)	Arroz cáscara (€/t)	291,94	291,94	0,00	0,00
(1)	Alfalfa (€/t)	206,05	206,05	0,00	0,00
(2)	Vino blanco sin indicación geográfica (€/hgdo)	4,84	4,79	-0,05	-1,03
(2)	Vino tinto sin indicación geográfica (€/hgdo. 12p. color)	4,93	4,92	-0,01	-0,20
(3)	Aceite de oliva virgen de 0,8 a 2° (€/100 kg)	272,74	268,80	-3,94	-1,44
(3)	Aceite de oliva lampante, más de 2° (€/100 kg)	257,96	257,62	-0,34	-0,13
(3)	Aceite de orujo crudo (€/100 kg)	137,82	137,82	0,00	0,00
(3)	Aceite girasol refinado (€/100 kg)	102,30	102,30	0,00	0,00
(4)	Limón (€/100 kg)	35,57	43,54	7,97	22,40
(4)	Naranja (€/100kg)	19,46	22,84	3,37	17,34
(4)	Manzana Golden (€/100 kg)	58,85	59,40	0,55	0,94
(4)	Pera Blanquilla (€/100kg)	62,48	62,00	-0,48	-0,77
(4)	Acelga (€/100kg)	51,56	47,39	-4,17	-8,09
(4)	Cebolla (€/100kg)	21,00	21,00	0,00	0,00
(4)	Fresón (€/100 kg)	115,00	55,00	-60,00	-52,17
(4)	Judía verde tipo plana (€/100 kg)	165,89	117,02	-48,87	-29,46
(4)	Lechuga Romana (€/100 kg)	21,15	19,70	-1,45	-6,87
(4)	Pimiento verde tipo italiano (€/100 kg)	137,95	97,50	-40,45	-29,32
(4)	Tomate liso (€/100 kg)	71,44	60,24	-11,19	-15,67
(4)	Patata (€/100 kg)	42,58	55,99	13,42	31,51
GANADEROS					
(5)	Ternera, conjunto clases (€/100 kg canal)	399,00	399,00	0,00	0,00
(5)	Añojo, buena conformación (€/100 kg canal)	385,67	382,67	-3,00	-0,78
(5)	Bovino vivo, conjunto categorías (€/100 kg vivo)	211,62	211,62	0,00	0,00
(5)	Corderos 9-19 kilos (€/100 kg canal)	503,57	516,02	12,45	2,47
(5)	Corderos 12-16 kilos (€/100 kg canal)	461,46	474,65	13,19	2,86
(5)	Porcino 60-55% magro (€/100 kg canal)	189,34	194,42	5,08	2,68
(5)	Porcino 50-55% magro (€/100 kg canal)	179,99	181,65	1,66	0,92
(5)	Porcino <50% magro (€/100 kg canal)	178,81	180,46	1,65	0,92
(5)	Lechón 20 kg (€/unidad)	52,76	52,58	-0,18	-0,34
(6)	Pollo, media de canales del 83% y 65% rdto. (€/100 kg canal)	181,60	179,94	-1,66	-0,91
(7)	Huevos - Clase L (€/docena)	0,83	0,80	-0,03	-3,61
(7)	Huevos - Clase M (€/docena)	0,72	0,69	-0,03	-4,17
(8)	Conejo 1,8-2,2 kilo vivo (€/100 kg)	196,29	196,29	0,00	0,00
(9)	Leche de vaca (€/100 litros): Fuente FEGA			33,70	febrero 2013

Posición comercial: (1) Entrada industria ; (2) Salida bodega; (3) Salida almazara; (4) Granel; s/árbol, finca,almacén agricultor,alhóndiga,lonja; (5) Entrada matadero; (6) Salida muelle matadero; (7) Salida muelle centro de embalaje; (8) Salida granja; (9) Precio pagado al ganadero

PRECIOS MEDIOS NACIONALES

■ antepenúltima campaña
■ penúltima campaña
■ campaña actual



I-2 PRECIOS EN MERCADOS REPRESENTATIVOS - CEREALES

Precios en €/T.
Trigos Rgto. CE 1784/03

Precios de comercio al por mayor. Mercancía nacional y/o importada, sobre vehículo en posición almacén

PRODUCTO	MERCADO REPRESENTATIVO	Semana 25-31/03 2012	Semana 1-7/04 2013	Variación €/t
TRIGO BLANDO PANIFICABLE	Alava	255,00	255,00	0,00
	Albacete	250,00	250,00	0,00
	Avila	248,00	247,00	-1,00
	Barcelona	260,00	258,00	-2,00
	Burgos	241,04	243,00	1,96
	Cadiz	270,00	270,00	0,00
	Córdoba	265,00	265,00	0,00
	Cuenca	250,00	250,00	0,00
	Gerona	260,00	258,00	-2,00
	Huesca	249,00	253,00	4,00
	León	245,00	247,00	2,00
	Orense	260,00	260,00	0,00
	Palencia	245,00	244,00	-1,00
	Rioja	255,00	255,00	0,00
	Salamanca	248,00	247,20	-0,80
	Sevilla	270,00	270,00	0,00
	Soria	254,00	254,40	0,40
	Tarragona	255,00	254,00	-1,00
	Teruel	265,00	260,00	-5,00
	Valencia	263,00	262,00	-1,00
Valladolid	246,20	246,00	-0,20	
Zamora	243,40	245,00	1,60	
Zaragoza	265,00	260,00	-5,00	
TRIGO DURO	Burgos	234,00	237,00	3,00
	Córdoba	268,00	268,00	0,00
	Sevilla	265,00	265,00	0,00
	Zamora	248,00	248,00	0,00
	Zaragoza	275,00	275,00	0,00

I-2 PRECIOS EN MERCADOS REPRESENTATIVOS - CEREALES

Precios en €/T.
Cebada Rto. CE 1784/03

Precios de comercio al por mayor. Mercancía nacional y/o importada, sobre vehículo en posición almacén

PRODUCTO	MERCADO REPRESENTATIVO	Semana 25-31/03 2012	Semana 1-7/04 2013	Variación €/t
CEBADA PIENSO	Alava	237,00	240,00	3,00
	Albacete	237,30	237,50	0,20
	Avila	241,00	240,00	-1,00
	Barcelona	242,00	244,00	2,00
	Burgos	231,64	233,54	1,90
	Ciudad Real	238,20	239,40	1,20
	Coruña	250,00	252,00	2,00
	Gerona	242,00	244,00	2,00
	Granada	247,00	250,00	3,00
	Guadalajara	241,60	239,60	-2,00
	Huesca	233,20	235,80	2,60
	Leon	240,00	242,00	2,00
	Lerida	243,00	243,00	0,00
	Murcia	239,00	243,00	4,00
	Navarra	243,00	245,00	2,00
	Orense	246,00	248,00	2,00
	Palencia	235,00	236,00	1,00
	Rioja	237,00	240,00	3,00
	Salamanca	241,40	240,60	-0,80
	Segovia	239,00	236,00	-3,00
	Sevilla	250,00	250,00	0,00
	Soria	235,60	238,80	3,20
Tarragona	239,00	239,00	0,00	
Teruel	240,00	240,00	0,00	
Toledo	244,90	244,70	-0,20	
Valladolid	235,80	235,80	0,00	
Zaragoza	240,00	240,00	0,00	
CEBADA MALTA	Burgos	252,00	252,00	0,00
	Albacete	264,00	264,00	0,00
	Huesca	250,00	255,00	5,00
	Navarra	260,00	260,00	0,00
	Palencia	252,00	252,00	0,00
	Madrid	275,00	275,00	0,00
	Cuenca	264,00	264,00	0,00

I-2 PRECIOS EN MERCADOS REPRESENTATIVOS - CEREALES

Precios en €/T.
 Maíz Rgto. CE 1784/03
 Arroz cáscara Rgto. CE 1785/03

Maíz grano, precios de comercio al por mayor. Mercancía nacional y/o importada, sobre vehículo en almacén
 Arroz cáscara precios a salida almacén agricultor

PRODUCTO	MERCADO REPRESENTATIVO	Semana 25-31/03 2012	Semana 1-7/04 2013	Variación €/t
MAIZ-GRANO	Albacete	237,90	236,60	-1,30
	Asturias	248,00	248,00	0,00
	Avila	236,00	236,00	0,00
	Badajoz	234,00	241,00	7,00
	Barcelona	242,00	242,00	0,00
	Coruña	245,00	245,00	0,00
	Gerona	242,00	242,00	0,00
	Huesca	231,60	235,60	4,00
	León	237,00	237,00	0,00
	Lérida	245,00	234,00	-11,00
	Madrid	246,00	244,00	-2,00
	Murcia	237,00	230,00	-7,00
	Navarra	240,00	240,00	0,00
	Pontevedra	245,00	245,00	0,00
	Rioja	243,00	243,00	0,00
	Salamanca	236,20	236,20	0,00
	Sevilla	245,00	246,00	1,00
	Tarragona	237,00	238,00	1,00
	Teruel	240,00	235,00	-5,00
	Valencia	249,00	246,00	-3,00
Valladolid	238,40	240,20	1,80	
Zaragoza	242,00	235,00	-7,00	
	Valencia Japónica (Redondo)	305,00	305,00	0,00
	Badajoz Índica (Largo)	266,50	266,50	0,00
	Japónica (Redondo)	277,00	277,00	0,00
ARROZ BLANCO EXTRA	Tarragona	580,00	580,00	0,00
	Valencia	545,00	545,00	0,00

**I-3 PRECIOS EN MERCADOS REPRESENTATIVOS
VINOS BLANCO Y TINTO SIN INDICACION GEOGRAFICA
Reglamentos C.E 479/2008 y 436/2009**

**En €/hgdo, salida bodega, a granel, pago al contado sin I.V.A.
Precio de vino tinto referido al producto de 12 puntos de color**

PRODUCTO	MERCADO REPRESENTATIVO	Semana 25-31/03 2013	Semana 1-7/04 2013	Variación €
VINO BLANCO	Albacete	4,66	4,97	0,31
	Badajoz	5,31	5,31	0,00
	Ciudad Real	5,21	5,21	0,00
	Cuenca	3,90	3,88	-0,02
	Toledo	4,54	4,30	-0,24
VINO TINTO	Albacete	5,42	5,35	-0,08
	Ciudad Real	4,87	4,87	0,00
	Cuenca	4,37	4,37	0,00
	Murcia	5,35	5,59	0,24
	Toledo	5,30	5,30	0,00
	Valencia	4,71	4,71	0,00

I-4 PRECIOS EN MERCADOS REPRESENTATIVOS DE ACEITES

Aceites. Precios sobre almazara, en €/100 kg, sin I.V.A.Rgtos C.E. 865/04 y 826/08

Semilla de girasol. Precios en centros de demanda, en €/100 kg, sin I.V.A. Rgto C.E.E. 3405/93

PRODUCTO Y ESPECIFICACIONES	MERCADO REPRESENTATIVO	Semana 25-31/03 2013	Semana 1-7/04 2013	Variación €
ACEITE DE OLIVA VIRGEN EXTRA Menos de 0,8°	Badajoz	294,50	294,50	0,00
	Ciudad Real	279,00	279,00	0,00
	Córdoba	290,40	292,70	2,30
	Granada	297,50	293,50	-4,00
	Jaén	297,12	295,40	-1,72
	Málaga	292,50	292,50	0,00
	Sevilla	301,92	300,55	-1,37
	Tarragona Toledo	291,49 283,00	291,49 282,00	0,00 -1,00
ACEITE DE OLIVA VIRGEN De 0,8° a 2°	Badajoz	275,00	275,00	0,00
	Córdoba	271,90	262,30	-9,60
	Granada	277,50	270,00	-7,50
	Jaén	271,07	268,64	-2,43
	Sevilla	282,20	289,60	7,40
	Cadiz	276,00	273,00	-3,00
	Tarragona	276,47	276,47	0,00
	Toledo	272,00	270,00	-2,00
ACEITE DE OLIVA LAMPANTE Más de 2°	Córdoba	259,10	256,60	-2,50
	Granada	262,50	250,00	-12,50
	Jaén	256,92	258,44	1,52
	Málaga	253,20	253,20	0,00
	Sevilla	264,94	264,94	0,00
	Tarragona	252,43	252,43	0,00
	Badajoz	258,40	258,40	0,00
	ACEITE DE OLIVA REFINADO	Córdoba	270,40	270,40
Jaén		270,46	270,46	0,00
Tarragona		270,46	270,46	0,00
ACEITE DE ORUJO CRUDO	Córdoba	137,00	137,00	0,00
	Jaén	141,24	141,24	0,00
	Tarragona	135,23	135,23	0,00
ACEITE DE ORUJO REFINADO	Córdoba	178,60	178,60	0,00
	Jaén	180,30	180,30	0,00
	Tarragona	177,30	177,30	0,00
ACEITE DE GIRASOL REFINADO	Córdoba	101,90	101,90	0,00
	Sevilla	102,50	102,50	0,00
	Tarragona	102,50	102,50	0,00

I-5 PRECIOS EN MERCADOS REPRESENTATIVOS - FRUTAS Y HORTALIZAS**PRECIOS DE PRODUCTOS NACIONALES**

Mercados representativos de producción

Rgts. CE 1234/2007 y 543/2011

En €/100 kg, a salida agrupación de productores, envasado, sin I.V.A, incluyendo el precio del envase.

CITRICOS

PRODUCTO	MERCADO	VARIEDAD O TIPO	CAT.	CALIBRE mm.	DIA/MES				
					1/4	2/4	3/4	4/4	5/4
LIMON	Alicante	Fino	I	3-4	-	71,00	77,00	78,00	78,00
	Alicante	Verna	I	3-4	-	65,00	65,00	65,00	65,00
	Málaga	Fino	I	3-4	78,00	76,00	80,00	76,00	76,00
	Murcia	Fino	I	3-4	80,00	80,00	81,00	81,00	80,00
MANDARINA	Castellón	Nadorcott	I	1-2	110,00	-	-	-	-
	Valencia	Ortanique	I	1-2	-	-	-	78,00	-
NARANJA	Valencia	Lanelate	I	6-9	-	42,00	43,00	-	-

FRUTAS DE PEPITA

PRODUCTO	MERCADO	VARIEDAD O TIPO	CAT.	CALIBRE mm.	DIA/MES				
					1/4	2/4	3/4	4/4	5/4
MANZANA	Girona	Golden Delicious	I	70-80	79,95	79,95	79,95	79,95	79,95
	Girona	Granny Smith	I	70-80	85,99	85,99	85,99	85,99	85,99
	Girona	Fuji	I	70-80	89,99	89,99	89,99	89,99	89,99
	Girona	Red Delicious	I	70-80	88,45	88,45	88,45	88,45	88,45
	Lleida	Golden Delicious	I	70-80	-	68,30	69,63	72,48	70,12
	Zaragoza	Grupo Golden	I	70-80	-	68,25	69,66	68,49	-
	Zaragoza	Red Chief	I	80 y+	-	76,21	-	75,84	-
PERA	Lleida	Conferencia	I	60-65	-	88,80	89,82	90,32	88,29
	Zaragoza	Blanquilla	I	55-60	71,10	71,10	71,10	-	-

FRUTAS DE HUESO

PRODUCTO	MERCADO	VARIEDAD O TIPO	CAT.	CALIBRE mm.	DIA/MES				
					1/4	2/4	3/4	4/4	5/4
AGUACATE	Granada	Hass	I	160-200	203,00	180,00	165,00	-	-

I-5 PRECIOS EN MERCADOS REPRESENTATIVOS - FRUTAS Y HORTALIZAS

PRECIOS DE PRODUCTOS NACIONALES

Mercados representativos de producción

Rgtos. CE 1234/2007 y 543/2011

En €/100 kg, a salida agrupación de productores, envasado, sin I.V.A, incluyendo el precio del envase.

HORTALIZAS

PRODUCTO	MERCADO	VARIEDAD O TIPO	CAT.	CALIBRE mm.	DIA/MES				
					1/4	2/4	3/4	4/4	5/4
BERENJENA	Almería	Alargada	I	40y+	41,50	31,76	26,12	34,00	38,39
CALABACIN	Almería	-	I	14-21	18,61	18,30	21,11	25,00	35,50
CEBOLLA	Albacete	Amarilla	I	-	41,00	41,00	41,00	41,00	41,00
CHAMPIÑÓN	La Rioja	Cerrado	I	30-65	-	142,45	142,69	142,91	144,11
COLIFLOR	La Rioja	Coronada	I	-	-	42,05	42,05	42,05	42,05
FRESA	Huelva	-	I	-	64,12	64,12	64,12	69,12	71,62
JUDIA VERDE	Almería	Plana	I	-	109,80	113,49	112,61	-	132,04
	Granada	Plana	I	-	143,64	177,27	177,50	183,33	197,73
LECHUGA	Murcia	Iceberg	I	400g,y+	61,00	61,00	61,00	61,00	61,00
PIMIENTO	Almería	Cuadrado color (rojo y amarillo)	I	70y+	239,00	-	143,00	-	132,00
	Almería	Cuadrado verde	I	70y+	141,82	119,00	90,71	98,57	107,86
	Almería	Verde alargado	I	40y+	-	-	106,00	-	101,00
	Murcia	Cuadrado color (rojo y amarillo)	I	70y+	223,23	223,23	223,23	223,23	223,23
	Murcia	Cuadrado verde	I	70y+	130,00	130,00	130,00	130,00	130,00
TOMATE	Almería	Redondo	I	57-100	72,03	71,04	69,96	-	60,14
	Almería	Racimo	I	-	87,00	79,00	73,00	-	72,00
	Canarias	Redondo	I	57-100	67,53	67,53	67,53	67,53	67,53
	Granada	Redondo	I	57-100	69,00	74,00	64,00	58,00	60,00
	Granada	Racimo	I	-	-	-	91,82	92,00	-
	Granada	Cereza	I	-	173,00	171,00	165,00	148,00	130,00
	Granada	Redondo	I	57-100	77,43	77,43	77,43	77,43	77,43
	Murcia	Redondo	I	57-100	77,43	77,43	77,43	77,43	77,43

I-6 PRECIOS EN MERCADOS REPRESENTATIVOS VACUNO Y OVINO

A) BOVINO

**1.- PRECIO MEDIO NACIONAL (Euro/100 kg Canal) DE CANALES DE BOVINO PESADO
SEGÚN MODELO COMUNITARIO DE CLASIFICACIÓN R(CE) Nº 1249/2008.**

CATEGORÍA	CLASE DE CONFORMACIÓN Y DE ESTADO DE ENGRASAMIENTO	Semana 25-31/03 2013	Semana 01-07/04 2013	Variación
Categoría A: Canales de machos jóvenes sin castrar de más de un año y menos de dos años	Muy buena y poco cubierta (U-2)	415,76	419,52	3,76
	Muy buena y cubierta (U-3)	412,74	412,64	-0,10
	Precio medio ponderado Categoría U	413,85	415,18	1,33
	Buena y poco cubierta (R-2)	380,73	378,03	-2,70
	Buena y cubierta (R-3)	388,57	385,40	-3,17
	Precio medio ponderado Categoría R	385,67	382,67	-3,00
Categoría D: Canales de hembras que hayan parido	Mediocre y poco cubierta (P-2)	231,58	226,74	-4,84
	Mediocre y cubierta (P-3)	224,22	223,80	-0,42
	Precio medio ponderado Categoría P	226,65	224,77	-1,88
	Buena y cubierta (R-3)	264,62	255,23	-9,38
	Buena y grasa (R-4)	297,73	293,42	-4,32
	Precio medio ponderado Categoría R	272,90	264,78	-8,12
Categoría E: Canales de otras hembras	Muy buena y poco cubierta (U-2)	425,05	422,46	-2,60
	Muy buena y cubierta (U-3)	431,56	431,15	-0,40
	Precio medio ponderado Categoría U	428,17	426,63	-1,55
	Buena y poco cubierta (R-2)	401,62	407,58	5,96
	Buena y cubierta (R-3)	410,73	409,54	-1,18
	Buena y grasa (R-4)	372,07	379,55	7,49
Precio medio ponderado Categoría R	402,72	406,08	3,37	
Categoría O: Canales de otras hembras	Menos buena y poco cubierta (O-2)	356,77	351,47	-5,30
	Menos buena y cubierta (O-3)	368,64	363,94	-4,70
	Menos buena y grasa (O-4)	350,00	357,35	7,35
Precio medio ponderado Categoría O	361,48	356,94	-4,54	

I-6 PRECIOS EN MERCADOS REPRESENTATIVOS VACUNO Y OVINO**2.-PRECIO MEDIO NACIONAL DEL BOVINO (Euro/100 kg)**

BOVINO VIVO	Semana 25-31/03 2013	Semana 01-07/04 2013	Variación
Machos hasta 480 Kg. vivo	232,84	232,84	0,00
Machos de más de 480 kg. vivo	218,98	218,98	0,00
Hembras que hayan parido	116,94	116,94	0,00
Otras hembras de hasta 380 Kg. vivo	237,98	237,98	0,00
Otras hembras de más de 380 Kg. vivo	231,59	231,59	0,00

3.-PRECIO MEDIO NACIONAL DE OTROS ANIMALES DE LA ESPECIE BOVINA (R(CE) N° 2273/2002).

OTROS BOVINOS	Semana 25-31/03 2013	Semana 01-07/04 2013	Variación
Terneros de ocho días a cuatro semanas			
tipo frisón/país	110,75	108,25	-2,50
tipo cruzado	314,75	314,75	0,00
<i>Media ponderada nacional (Euro/Cabeza)</i>	212,75	211,50	-1,25
Bovinos ligeros comprendidos entre seis y doce meses			
tipo frisón/país	197,63	200,42	2,79
tipo cruzado	268,63	280,15	11,52
<i>Media ponderada nacional (Euro/100 kg Vivo)</i>	243,78	252,24	8,47

B) CORDEROS**1.-PRECIOS MEDIOS NACIONALES DE CANALES DE OVINO FRESCAS O REFRIGERADAS R(CE) N° 315/2002
. Euro/100 Kg Canal**

CORDEROS I y II	Semana 25-31/03 2013	Semana 01-07/04 2013	Variación
Corderos I (12 a 13 kg/canal)	516,09	528,73	12,65
Corderos II (13,1 a 16 kg/canal)	406,83	420,57	13,74
<i>Media ponderada</i>	461,46	474,65	13,19

2.-PRECIOS MEDIOS DE CANALES DE OVINO FRESCAS O REFRIGERADAS EN LOS MERCADOS NACIONALES REPRESENTATIVOS PARA LA C.E.

MERCADO REPRESENTATIVO Cordero 9-19 kg	Semana 25-31/03 2013	Semana 01-07/04 2013	Variación
Barcelona	526,64	524,04	-2,60
Madrid	474,01	474,01	0,00
(MERCAVALENCIA) Valencia	651,46	651,46	0,00
Albacete	489,11	489,11	0,00
Extremadura	485,72	550,00	64,28
Medina del Campo	486,68	466,68	-20,00
Talavera de la Reina	503,62	503,62	0,00
Zaragoza	543,87	543,87	0,00
<i>Media ponderada nacional</i>	503,57	516,02	12,45

PRECIOS EN MERCADOS REPRESENTATIVOS - PRODUCTOS GANADEROS**D) - PORCINO**

CLASIFICACIÓN EUROPEA (CE) Nº 1249/2008.

Euro/100 kg Canal

MERCADO REPRESENTATIVO	Clase E			Clase U			Cat. II		
	Semana 25-31/03 2013	Semana 01-07/04 2013	Variación	Semana 25-31/03 2013	Semana 01-07/04 2013	Variación	Semana 25-31/03 2013	Semana 01-07/04 2013	Variación
LONJAS									
Ebro	184,54	187,76	3,22	175,43	175,43	0,00	173,89	173,89	0,00
Mercalleida	183,73	186,94	3,21	174,66	174,66	0,00	173,12	173,12	0,00
Segovia	188,60	191,89	3,29	179,28	179,28	0,00	189,74	189,74	0,00
Silleda	178,76	178,76	0,00	169,93	167,02	-2,91	--	--	--
Conjunto de Lonjas Media Ponderada	184,58	187,61	3,03	175,47	175,29	-0,18	177,15	177,15	0,00
MATADEROS Media Ponderada	194,10	201,23	7,12	184,52	188,01	3,49	180,46	183,76	3,30
Media Nacional	189,34	194,42	5,08	179,99	181,65	1,66	178,81	180,46	1,65

PRECIOS EN MERCADOS REPRESENTATIVOS - PRODUCTOS GANADEROS - PORCINO.**E) - PORCINO PRECOZ
LECHONES, OTRAS CALIDADES.**

Euro/100 Kg vivo

LECHONES	Semana 25-31/03 2013	Semana 01-07/04 2013	Variación
Normal.Base 20kg de peso.	263,77	262,89	-0,89
Segovia.Base 20kg de peso.	282,50	280,00	-2,50
Lleida.Base 20kg de peso.	245,00	245,00	0,00
CERDOS CEBADOS			
Categoría U	138,59	139,87	1,28
Cerdas de Desvieje			
Cerdas de Desvieje	85,58	85,58	0,00

F) -TRONCO IBÉRICO

Euro/100 kg Vivo

LECHONES	Semana 25-31/03 2013	Semana 01-07/04 2013	Variación
Base 23 Kg.	372,52	378,09	5,57
DESVIEJE			
Reproductores de desvieje	127,23	127,23	0,00
CEBADOS			
Marranillos, de 35 a 60 Kg.	--	--	--
Primals, de 60 a 100 Kg.	--	--	--
Cerdos cebados de pienso (extensivo)	196,04	197,09	1,05
Cerdos cebados de bellota	--	--	--

I
S C



GOBIERNO
DE ESPAÑA

MINISTERIO
DE AGRICULTURA, ALIMENTACIÓN
Y MEDIO AMBIENTE