



6 de marzo 2013

Índice:

1. Precios Medios Nacionales, comentarios y gráficos

2. Precios en Mercados Representativos UE

- 2.1 Cereales
- 2.2 Vinos de mesa
- 2.3 Aceites y Semillas
- 2.4 Frutas y Hortalizas
- 2.5 Vacuno
- 2.6 Ovino
- 2.7 Porcino



GOBIERNO
DE ESPAÑA

MINISTERIO
DE AGRICULTURA, ALIMENTACIÓN
Y MEDIO AMBIENTE

SECRETARÍA GENERAL TÉCNICA

Subdirección General de Estadística

sgestadi@magrama.es

<http://www.magrama.gob.es/es/estadistica/temas/default.aspx>

Publicación elaborada por la
Secretaría General Técnica
Subdirección General de Estadística



MINISTERIO DE AGRICULTURA, ALIMENTACIÓN Y MEDIO AMBIENTE

Edita

© Ministerio de Agricultura, Alimentación y Medio Ambiente
Secretaría General Técnica
Centro de Publicaciones
Catálogo de Publicaciones de la Administración General del Estado:
<http://publicacionesoficiales.boe.es/>

N.I.P.O.: 280-13-009-3

Se permite la utilización, copia o reproducción de los datos de este Boletín siempre que se cite expresamente su procedencia

CEREALES (⇒): Ligera subida del trigo blando panificable (0,29%), arroz cáscara (0,21%) y descenso del maíz grano (-0,62%).

VINO DE MESA (▲): Continúa la subida del vino de mesa; vino blanco (2,95%) y vino tinto (2,29%).

ACEITES VEGETALES (▼): Descenso del aceite de oliva; oliva virgen (-1,31%), lampante (-0,23%), el aceite de girasol refinado se mantiene estable.

CITRICOS: Avances en limón (2,26%), retrocesos en naranja (-2,50%) y estabilidad en clementina.

FRUTAS DE PEPITA (⇒): Invariables las cotizaciones de manzana Golden y pera Blanquilla

HORTALIZAS: Dentro del sector hortícola destaca la subida del fresón (46,67%). El resto de productos experimentan subidas o bajadas menos acusadas. Se deprecian judía verde plana (-9,25%), y acelga (-4,46%); se aprecia el tomate liso (3,38%). Repite precio la patata.

VACUNO (▼): Leve descenso en el precio de las canales de vacuno (-0,52% las de añojo y -0,20% las de ternera). El precio de los animales destinados a vida también desciende (-0,16%)

CORDERO (▲): Las caídas de precios de las canales de cordero de enero y febrero se dan la vuelta en esta última semana de febrero, anotándose una subida de las mismas del 3,66% las de cordero 9-19 kilos y 2,48% las de corderos 12-16 kilos.

PORCINO (▲): Prosigue el alza en las cotizaciones de las canales de porcino de capa blanca, así, el precio de la canal de 60-55% de contenido magro asciende un 1,06% y el de las canales de <55% magro lo hace un 0,51% de media).

POLLOS (▼): Los altos valores con los que había empezado el año el precio de la canal de pollo se ajusta en esta semana 9, anotándose una caída de los mismos del (-5,03%).

HUEVOS (▼): La tendencia descendente del precio de los huevos sigue una semana más (-1,23% huevos Clase M y -1,09% huevos Clase L).

CONEJO (▲): Se recuperan los precios del conejo vivo de granja (5,55%), alcanzando los mismos valores que hace 15 días.

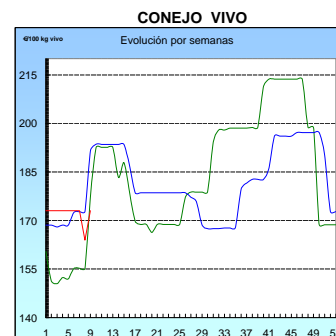
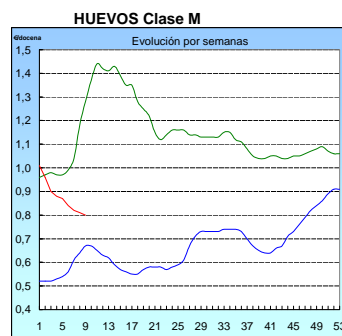
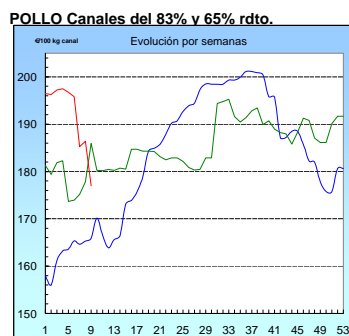
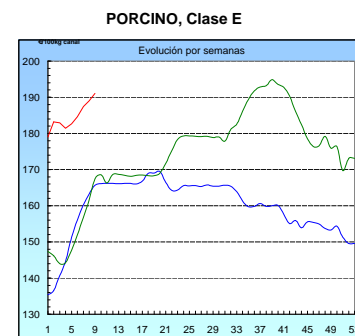
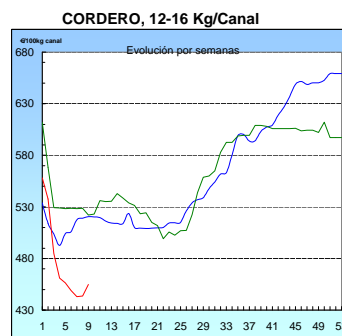
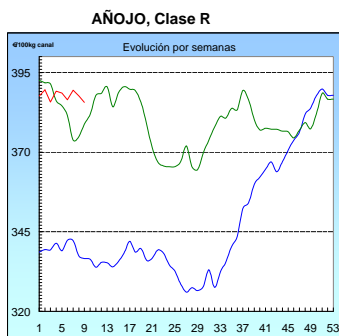
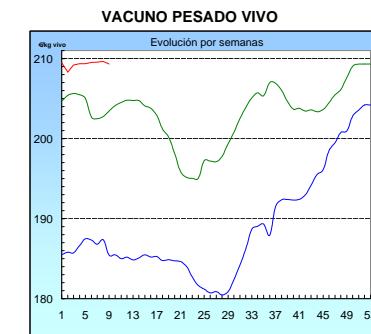
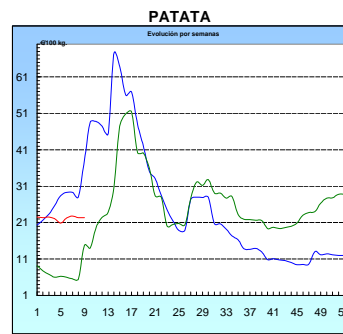
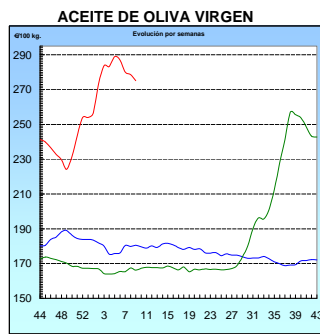
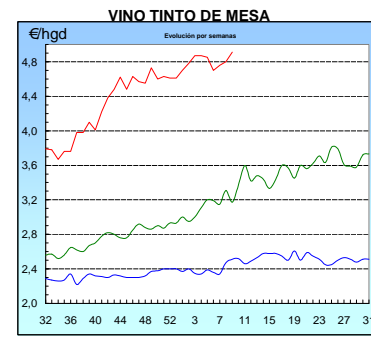
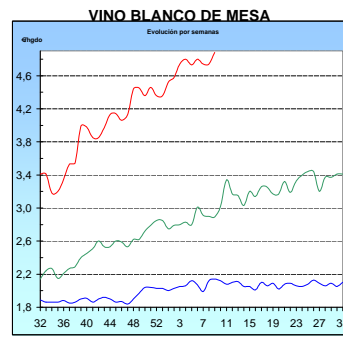
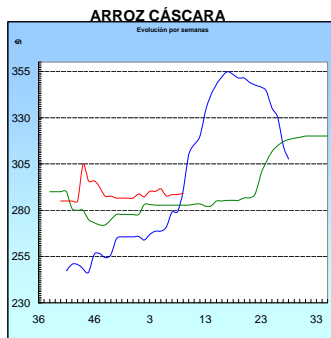
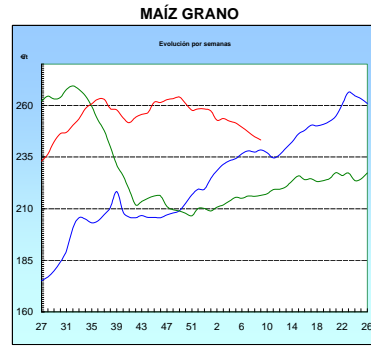
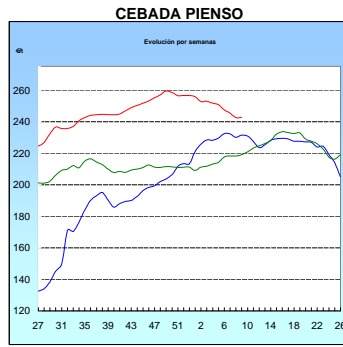
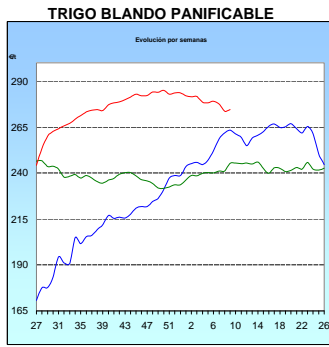
LECHE DE VACA (▲): El precio de la leche de vaca en el mes de enero fue 33,70 €/100 litros (Fuente FEAGA).

PRODUCTOS AGRARIOS (especificaciones)		Semana 8 18-24/02 2013	Semana 9 25/02-03/03 2013	Variación semanal euros	Variación semanal %
AGRICOLAS					
(1)	Trigo blando panificable (€/t)	273,73	274,53	0,80	0,29
(1)	Cebada pienso (€/t)	242,64	242,44	-0,20	-0,08
(1)	Maíz grano (€/t)	244,82	243,31	-1,51	-0,62
(4)	Arroz cáscara (€/t)	288,47	289,08	0,61	0,21
(1)	Alfalfa (€/t)	205,84	205,84	0,00	0,00
(2)	Vino blanco sin indicación geográfica (€/hgdo)	4,74	4,88	0,14	2,95
(2)	Vino tinto sin indicación geográfica (€/hgdo, 12p. color)	4,80	4,91	0,11	2,29
(3)	Aceite de oliva virgen de 0,8 a 2° (€/100 kg)	278,69	275,04	-3,65	-1,31
(3)	Aceite de oliva lampante, más de 2° (€/100 kg)	266,18	265,57	-0,61	-0,23
(3)	Aceite de orujo crudo (€/100 kg)	138,02	138,02	0,00	0,00
(3)	Aceite girasol refinado (€/100 kg)	104,10	104,10	0,00	0,00
(4)	Clementina (€/100kg)	35,63	35,63	0,00	0,00
(4)	Limón (€/100 kg)	26,95	27,56	0,61	2,26
(4)	Naranja (€/100kg)	12,26	11,95	-0,31	-2,50
(4)	Manzana Golden (€/100 kg)	60,05	60,05	0,00	0,00
(4)	Pera Blanquilla (€/100kg)	62,48	62,48	0,00	0,00
(4)	Acelga (€/100kg)	45,03	43,02	-2,01	-4,46
(4)	Cebolla (€/100kg)	19,85	20,00	0,15	0,74
(4)	Fresón (€/100 kg)	75,00	110,00	35,00	46,67
(4)	Judía verde tipo plana (€/100 kg)	210,53	191,05	-19,48	-9,25
(4)	Lechuga Romana (€/100 kg)	16,56	16,49	-0,07	-0,43
(4)	Pimiento verde tipo italiano (€/100 kg)	92,60	91,40	-1,19	-1,29
(4)	Tomate liso (€/100 kg)	40,42	41,70	1,28	3,18
(4)	Patata (€/100 kg)	22,37	22,37	0,00	0,00
GANADEROS					
(5)	Ternera, conjunto clases (€/100 kg canal)	386,68	385,90	-0,78	-0,20
(5)	Añojo, buena conformación (€/100 kg canal)	387,63	385,60	-2,03	-0,52
(5)	Bovino vivo, conjunto categorías (€/100 kg vivo)	209,64	209,31	-0,33	-0,16
(5)	Corderos 9-19 kilos (€/100 kg canal)	480,05	497,60	17,55	3,66
(5)	Corderos 12-16 kilos (€/100 kg canal)	443,69	454,68	10,99	2,48
(5)	Porcino 60-55% magro (€/100 kg canal)	189,06	191,06	2,00	1,06
(5)	Porcino 50-55% magro (€/100 kg canal)	179,08	180,13	1,05	0,59
(5)	Porcino <50% magro (€/100 kg canal)	178,29	179,04	0,75	0,42
(5)	Lechón 20 kg (€/unidad)	52,80	52,94	0,14	0,27
(6)	Pollo, media de canales del 83% y 65% rdto. (€/100 kg canal)	186,37	177,00	-9,37	-5,03
(7)	Huevos - Clase L (€/docena)	0,92	0,91	-0,01	-1,09
(7)	Huevos - Clase M (€/docena)	0,81	0,80	-0,01	-1,23
(8)	Conejo 1,8-2,2 kilo, vivo (€/100 kg)	163,89	172,99	9,10	5,55
(9)	Leche de vaca (€/100 litros): Fuente FEAGA			33,70	enero 2013

Posición comercial: (1) Entrada industria ; (2) Salida bodega; (3) Salida almazara; (4) Granel; s/árbol, finca, almacén agricultor, alhóndiga, lonja; (5) Entrada matadero; (6) Salida muelle matadero; (7) Salida muelle centro de embalaje; (8) Salida granja; (9) Precio pagado al ganadero

PRECIOS MEDIOS NACIONALES

■ antepenúltima campaña
■ penúltima campaña
■ campaña actual



I-2 PRECIOS EN MERCADOS REPRESENTATIVOS - CEREALES

Precios en €/T.
Trigos Rgto. CE 1784/03

Precios de comercio al por mayor. Mercancía nacional y/o importada, sobre vehículo en posición almacén

PRODUCTO	MERCADO REPRESENTATIVO	Semana 18-26/02 2012	Semana 27/02-3/03 2013	Variación €/t
TRIGO BLANDO PANIFICABLE	Alava	258,00	255,00	-3,00
	Albacete	258,00	246,00	-12,00
	Avila	254,00	253,00	-1,00
	Barcelona	257,00	257,00	0,00
	Burgos	255,53	247,42	-8,11
	Cadiz	270,00	270,00	0,00
	Córdoba	270,00	265,00	-5,00
	Cuenca	258,00	246,00	-12,00
	Gerona	257,00	257,00	0,00
	Huesca	251,00	251,00	0,00
	León	257,00	254,00	-3,00
	Orense	262,00	259,00	-3,00
	Palencia	255,00	250,00	-5,00
	Rioja	252,00	248,00	-4,00
	Salamanca	253,60	252,40	-1,20
	Sevilla	269,63	268,00	-1,63
	Soria	257,60	255,00	-2,60
	Tarragona	259,00	255,00	-4,00
	Teruel	260,00	265,00	5,00
	Valencia	264,00	260,00	-4,00
Valladolid	251,20	248,80	-2,40	
Zamora	251,20	248,40	-2,80	
Zaragoza	265,00	265,00	0,00	
TRIGO DURO	Burgos	249,00	240,00	-9,00
	Córdoba	252,00	260,00	8,00
	Sevilla	254,67	250,00	-4,67
	Zamora	254,00	252,00	-2,00
	Zaragoza	275,00	275,00	0,00

I-2 PRECIOS EN MERCADOS REPRESENTATIVOS - CEREALES

Precios en €/T.
Cebada Rto. CE 1784/03

Precios de comercio al por mayor. Mercancía nacional y/o importada, sobre vehículo en posición almacén

PRODUCTO	MERCADO REPRESENTATIVO	Semana 18-26/02 2012	Semana 27/02-3/03 2013	Variación €/t
CEBADA PIENSO	Alava	240,00	237,00	-3,00
	Albacete	235,20	233,60	-1,60
	Avila	246,00	244,00	-2,00
	Barcelona	240,00	240,00	0,00
	Burgos	238,40	236,74	-1,66
	Ciudad Real	240,90	240,10	-0,80
	Coruña	260,00	256,00	-4,00
	Gerona	240,00	240,00	0,00
	Granada	253,00	250,00	-3,00
	Guadalajara	240,00	240,00	0,00
	Huesca	234,00	234,00	0,00
	Leon	246,00	242,00	-4,00
	Lerida	236,00	234,00	-2,00
	Murcia	240,00	238,00	-2,00
	Navarra	247,00	244,00	-3,00
	Orense	255,00	251,00	-4,00
	Palencia	241,00	239,00	-2,00
	Rioja	240,00	240,00	0,00
	Salamanca	246,20	244,20	-2,00
	Segovia	243,00	241,00	-2,00
	Sevilla	252,42	253,60	1,18
	Soria	239,20	236,60	-2,60
	Tarragona	240,00	240,00	0,00
Teruel	245,00	240,00	-5,00	
Toledo	245,50	243,90	-1,60	
Valladolid	238,20	236,80	-1,40	
Zaragoza	245,00	240,00	-5,00	
CEBADA MALTA	Burgos	255,00	247,00	-8,00
	Albacete	264,00	264,00	0,00
	Huesca	260,00	250,00	-10,00
	Navarra	265,00	265,00	0,00
	Palencia	255,00	247,00	-8,00
	Madrid	275,00	275,00	0,00
	Cuenca	264,00	264,00	0,00

I-2 PRECIOS EN MERCADOS REPRESENTATIVOS - CEREALES

Precios en €/T.
 Maíz Rgto. CE 1784/03
 Arroz cáscara Rgto. CE 1785/03

Maíz grano, precios de comercio al por mayor. Mercancía nacional y/o importada, sobre vehículo en almacén
 Arroz cáscara precios a salida almacén agricultor

PRODUCTO	MERCADO REPRESENTATIVO	Semana 18-26/02 2012	Semana 27/02-3/03 2013	Variación €/t
MAIZ-GRANO	Albacete	234,40	231,20	-3,20
	Asturias	250,00	246,00	-4,00
	Avila	240,00	239,00	-1,00
	Badajoz	238,00	238,00	0,00
	Barcelona	239,00	236,00	-3,00
	Coruña	245,00	241,00	-4,00
	Gerona	239,00	236,00	-3,00
	Huesca	232,80	232,80	0,00
	León	240,00	236,00	-4,00
	Lérida	237,00	236,00	-1,00
	Madrid	240,00	240,00	0,00
	Murcia	230,00	228,00	-2,00
	Navarra	240,00	237,00	-3,00
	Pontevedra	245,00	241,00	-4,00
	Rioja	240,00	236,00	-4,00
	Salamanca	239,40	238,40	-1,00
	Sevilla	240,40	234,80	-5,60
	Tarragona	233,00	231,00	-2,00
	Teruel	240,00	235,00	-5,00
	Valencia	242,00	240,00	-2,00
Valladolid	239,80	239,20	-0,60	
Zaragoza	240,00	237,00	-3,00	
ARROZ CASCARA	Sevilla Índica (Largo)	283,50	283,50	0,00
	Japónica (Redondo)	295,00	295,00	0,00
	Valencia Japónica (Redondo)	307,00	309,50	2,50
	Badajoz Índica (Largo)	266,50	266,50	0,00
	Japónica (Redondo)	277,00	277,00	0,00
ARROZ BLANCO EXTRA	Tarragona	580,00	580,00	0,00
	Valencia	550,00	550,00	0,00

**I-3 PRECIOS EN MERCADOS REPRESENTATIVOS
VINOS BLANCO Y TINTO SIN INDICACION GEOGRAFICA
Reglamentos C.E 479/2008 y 436/2009**

**En €/hgdo, salida bodega, a granel, pago al contado sin I.V.A.
Precio de vino tinto referido al producto de 12 puntos de color**

PRODUCTO	MERCADO REPRESENTATIVO	Semana 18-24/02 2013	Semana 25/02-3/03 2013	Variación €
VINO BLANCO	Albacete	5,10	5,05	-0,04
	Badajoz	5,31	5,16	-0,15
	Ciudad Real	5,12	5,24	0,12
	Cuenca	3,90	3,90	0,00
	Toledo	4,20	4,71	0,51
VINO TINTO	Albacete	5,24	5,31	0,06
	Ciudad Real	4,92	5,25	0,33
	Cuenca	3,98	3,98	0,00
	Murcia	5,39	5,55	0,16
	Toledo	5,11	5,32	0,21
	Valencia	4,71	4,71	0,00

I-4 PRECIOS EN MERCADOS REPRESENTATIVOS DE ACEITES

Aceites. Precios sobre almazara, en €/100 kg, sin I.V.A.Rgtos C.E. 865/04 y 826/08

Semilla de girasol. Precios en centros de demanda, en €/100 kg, sin I.V.A. Rgto C.E.E. 3405/93

PRODUCTO Y ESPECIFICACIONES	MERCADO REPRESENTATIVO	Semana 18-24/02 2013	Semana 25/02-3/03 2013	Variación €
ACEITE DE OLIVA VIRGEN EXTRA Menos de 0,8°	Badajoz	294,50	294,50	0,00
	Ciudad Real	280,00	280,00	0,00
	Córdoba	294,40	294,40	0,00
	Granada	295,00	297,50	2,50
	Jaén	298,71	302,00	3,29
	Málaga	296,90	296,90	0,00
	Sevilla	306,64	308,08	1,44
	Tarragona	291,49	291,49	0,00
	Toledo	285,00	285,00	0,00
ACEITE DE OLIVA VIRGEN De 0,8° a 2°	Badajoz	285,50	285,50	0,00
	Córdoba	277,40	271,90	-5,50
	Granada	280,00	280,00	0,00
	Jaén	278,35	274,30	-4,05
	Sevilla	282,20	282,20	0,00
	Cadiz	281,00	278,00	-3,00
	Tarragona	279,47	276,47	-3,01
	Toledo	272,00	272,00	0,00
ACEITE DE OLIVA LAMPANTE Más de 2°	Córdoba	258,40	261,40	3,00
	Granada	265,00	265,00	0,00
	Jaén	269,57	267,42	-2,15
	Málaga	268,70	268,70	0,00
	Sevilla	268,40	268,40	0,00
	Tarragona	258,44	255,43	-3,01
	Badajoz	272,00	272,00	0,00
ACEITE DE OLIVA REFINADO	Córdoba	277,90	273,40	-4,50
	Jaén	277,96	273,46	-4,50
	Tarragona	279,47	276,47	-3,01
ACEITE DE ORUJO CRUDO	Córdoba	137,00	137,00	0,00
	Jaén	138,83	138,83	0,00
	Tarragona	138,23	138,23	0,00
ACEITE DE ORUJO REFINADO	Córdoba	180,70	180,70	0,00
	Jaén	180,30	180,30	0,00
	Tarragona	180,30	180,30	0,00
ACEITE DE GIRASOL REFINADO	Córdoba	104,30	103,80	-0,50
	Sevilla	103,50	103,00	-0,50
	Tarragona	104,50	105,50	1,00
SEMILLA DE GIRASOL	Andalucía	51,30	51,30	0,00
	Centro-Norte	47,75	46,59	-1,16

I-5 PRECIOS EN MERCADOS REPRESENTATIVOS - FRUTAS Y HORTALIZAS**PRECIOS DE PRODUCTOS NACIONALES**

Mercados representativos de producción

Rgts. CE 1234/2007 y 543/2011

En €/100 kg, a salida agrupación de productores, envasado, sin I.V.A, incluyendo el precio del envase.

CITRICOS

PRODUCTO	MERCADO	VARIEDAD O TIPO	CAT.	CALIBRE mm.	DIA/MES				
					25/2	26/2	27/2	28/2	1/3
LIMON	Alicante	Fino	I	3-4	70,00	70,09	70,00	70,00	70,91
	Málaga	Fino	I	1-3	70,00	69,00	75,00	70,00	75,00
	Murcia	Fino	I	3-4	72,50	72,00	72,00	71,50	72,50
CLEMENTINA	Alicante	Ortanique	I	1-2	-	-	60,00	-	-
	Castellón	Nadorcott	I	1-2	120,00	130,00	-	132,24	130,00
	Castellón	Ortanique	I	1-2	73,00	75,00	-	75,66	75,00
	Valencia	Ortanique	I	1-2	66,67	-	66,67	71,62	-
NARANJA	Alicante	Lanelate	I	6-9	40,00	45,00	-	-	-
	Valencia	Navel	I	6-9	-	40,00	-	-	-
	Valencia	Lanelate	I	6-9	-	-	-	-	38,00

FRUTAS DE PEPITA

PRODUCTO	MERCADO	VARIEDAD O TIPO	CAT.	CALIBRE mm.	DIA/MES				
					25/2	26/2	27/2	28/2	1/3
MANZANA	Girona	Golden Delicious	I	70-80	74,11	74,11	74,11	74,11	74,11
	Girona	Royal Gala	I	65-70	74,65	74,65	74,65	74,65	74,65
	Girona	Granny Smith	I	70-80	76,34	76,34	76,34	76,34	76,34
	Girona	Fuji	I	70-80	87,24	87,24	87,24	87,24	87,24
	Girona	Red Delicious	I	70-80	80,37	80,37	80,37	80,37	80,37
	Lleida	Golden Delicious	I	70-80	71,03	70,80	69,25	67,16	66,89
PERA	Lleida	Blanquilla	I	55-60	71,00	70,00	71,00	71,00	72,00
	Lleida	Conferencia	I	60-65	82,45	79,53	80,97	79,06	79,22

I-5 PRECIOS EN MERCADOS REPRESENTATIVOS - FRUTAS Y HORTALIZAS

PRECIOS DE PRODUCTOS NACIONALES

Mercados representativos de producción

Rgtos. CE 1234/2007 y 543/2011

En €/100 kg, a salida agrupación de productores, envasado, sin I.V.A, incluyendo el precio del envase.

HORTALIZAS

PRODUCTO	MERCADO	VARIEDAD O TIPO	CAT.	CALIBRE mm.	DIA/MES				
					25/2	26/2	27/2	28/2	1/3
AJO	Córdoba	Morado	I	50-80	225,00	225,00	225,00	225,00	225,00
	Cuenca	Blanco	I	50-80	216,47	216,47	216,47	216,47	216,47
	Cuenca	Morado	I	50-80	240,96	240,96	240,96	240,96	240,96
BERENJENA	Almería	Alargada	I	40y+	105,32	111,67	110,50	116,19	122,86
CALABACIN	Almería	-	I	14-21	33,61	38,50	42,75	57,50	53,50
CEBOLLA	Albacete	Amarilla	I	-	21,66	21,66	21,66	21,66	21,66
CHAMPIÑON	La Rioja	Cerrado	I	30-65	145,31	143,88	145,59	145,90	147,03
COLIFLOR	La Rioja	Coronada	I	-	40,91	40,91	40,91	40,91	40,91
FRESA	Huelva	-	I	-	104,12	114,12	123,96	144,12	162,97
JUDIA VERDE	Almería	Plana	I	-	138,75	146,67	142,88	146,25	162,00
LECHUGA	Murcia	Iceberg	I	400g.y+	70,00	70,00	70,00	70,00	70,00
PEPINO	Almería	Corto	I	-	84,50	92,00	95,50	90,00	96,50
PIMIENTO	Almería	Cuadrado color (rojo y amarillo)	I	70y+	97,91	97,91	97,91	97,91	97,91
	Almería	Cuadrado verde	I	70y+	91,00	95,00	100,00	100,00	107,00
	Almería	Verde alargado	I	40y+	98,38	98,38	98,38	98,38	98,38
TOMATE	Almería	Redondo	I	57-100	72,86	73,81	74,62	80,68	84,89
	Almería	Racimo	I	-	68,00	67,00	70,00	78,00	82,00
	Canarias	Redondo	I	57-100	63,83	63,83	63,83	63,83	63,83
	Murcia	Redondo	I	57-100	75,00	75,00	75,00	75,00	75,00
ZANAHORIA	Cádiz	-	I	-	48,00	48,00	48,00	48,00	48,00

I-6 PRECIOS EN MERCADOS REPRESENTATIVOS VACUNO Y OVINO

A) BOVINO

**1.- PRECIO MEDIO NACIONAL (Euro/100 kg Canal) DE CANALES DE BOVINO PESADO
SEGÚN MODELO COMUNITARIO DE CLASIFICACIÓN R(CE) Nº 1249/2008.**

CATEGORÍA	CLASE DE CONFORMACIÓN Y DE ESTADO DE ENGRASAMIENTO	Semana 18-24/02 2013	Semana 25/02-03/03 2013	Variación
Categoría A: Canales de machos jóvenes sin castrar de más de un año y menos de dos años	Muy buena y poco cubierta (U-2)	410,32	408,00	-2,32
	Muy buena y cubierta (U-3)	412,42	410,82	-1,60
	Precio medio ponderado Categoría U	411,64	409,78	-1,87
	Buena y poco cubierta (R-2)	384,53	383,03	-1,50
	Buena y cubierta (R-3)	389,45	387,12	-2,33
	Precio medio ponderado Categoría R	387,63	385,61	-2,02
Categoría D: Canales de hembras que hayan parido	Mediocre y poco cubierta (P-2)	222,97	216,38	-6,59
	Mediocre y cubierta (P-3)	229,72	222,95	-6,77
	Precio medio ponderado Categoría P	227,49	220,78	-6,71
	Buena y cubierta (R-3)	255,91	261,06	5,15
	Buena y grasa (R-4)	313,27	303,02	-10,24
	Precio medio ponderado Categoría R	270,25	271,55	1,30
Categoría E: Canales de otras hembras	Muy buena y poco cubierta (U-2)	419,61	415,52	-4,09
	Muy buena y cubierta (U-3)	430,27	431,76	1,49
	Precio medio ponderado Categoría U	424,73	423,32	-1,41
	Buena y poco cubierta (R-2)	413,70	408,66	-5,04
	Buena y cubierta (R-3)	413,21	412,14	-1,07
	Buena y grasa (R-4)	382,62	383,32	0,69
Precio medio ponderado Categoría R	411,03	407,96	-3,07	
Categoría O: Canales de otras hembras	Menos buena y poco cubierta (O-2)	358,28	348,26	-10,02
	Menos buena y cubierta (O-3)	366,79	364,05	-2,75
	Menos buena y grasa (O-4)	350,00	350,00	0,00
Precio medio ponderado Categoría O	361,52	354,96	-6,56	

I-6 PRECIOS EN MERCADOS REPRESENTATIVOS VACUNO Y OVINO**2.-PRECIO MEDIO NACIONAL DEL BOVINO (Euro/100 kg)**

BOVINO VIVO	Semana 18-24/02 2013	Semana 25/02-03/03 2013	Variación
Machos hasta 480 Kg. vivo	224,21	223,68	-0,53
Machos de más de 480 kg. vivo	218,69	218,69	0,00
Hembras que hayan parido	117,95	116,60	-1,35
Otras hembras de hasta 380 Kg. vivo	232,07	231,68	-0,39
Otras hembras de más de 380 Kg. vivo	231,58	231,58	0,00

3.-PRECIO MEDIO NACIONAL DE OTROS ANIMALES DE LA ESPECIE BOVINA (R(CE) N° 2273/2002).

OTROS BOVINOS	Semana 18-24/02 2013	Semana 25/02-03/03 2013	Variación
Terneros de ocho días a cuatro semanas			
tipo frisón/país	92,00	103,25	11,25
tipo cruzado	326,00	313,50	-12,50
<i>Media ponderada nacional (Euro/Cabeza)</i>	209,00	208,38	-0,63
Bovinos ligeros comprendidos entre seis y doce meses			
tipo frisón/país	193,38	193,38	0,00
tipo cruzado	266,71	268,11	1,40
<i>Media ponderada nacional (Euro/100 kg Vivo)</i>	241,05	241,95	0,91

B) CORDEROS**1.-PRECIOS MEDIOS NACIONALES DE CANALES DE OVINO FRESCAS O REFRIGERADAS R(CE) N° 315/2002
. Euro/100 Kg Canal**

CORDEROS I y II	Semana 18-24/02 2013	Semana 25/02-03/03 2013	Variación
Corderos I (12 a 13 kg/canal)	496,75	508,81	12,06
Corderos II (13,1 a 16 kg/canal)	390,63	400,56	9,93
<i>Media ponderada</i>	443,69	454,68	11,00

2.-PRECIOS MEDIOS DE CANALES DE OVINO FRESCAS O REFRIGERADAS EN LOS MERCADOS NACIONALES REPRESENTATIVOS PARA LA C.E.

MERCADO REPRESENTATIVO Cordero 9-19 kg	Semana 18-24/02 2013	Semana 25/02-03/03 2013	Variación
Barcelona	505,82	504,26	-1,56
Madrid	474,01	474,01	0,00
(MERCAVALENCIA) Valencia	652,99	652,48	-0,51
Albacete	489,11	489,11	0,00
Extremadura	468,68	485,72	17,04
Medina del Campo	418,34	466,68	48,34
Talavera de la Reina	507,07	507,07	0,00
Zaragoza	543,87	543,87	0,00
<i>Media ponderada nacional</i>	480,05	497,60	17,55

PRECIOS EN MERCADOS REPRESENTATIVOS - PRODUCTOS GANADEROS**D) - PORCINO**

CLASIFICACIÓN EUROPEA (CE) Nº 1249/2008.

Euro/100 kg Canal

MERCADO REPRESENTATIVO	Clase E			Clase U			Cat. II		
	Semana 18-24/02 2013	Semana 25/02-03/03 2013	Variación	Semana 18-24/02 2013	Semana 25/02-03/03 2013	Variación	Semana 18-24/02 2013	Semana 25/02-03/03 2013	Variación
LONJAS									
Ebro	182,64	185,13	2,49	172,99	174,53	1,54	171,45	172,99	1,54
Mercalleida	183,45	184,31	0,86	173,76	173,76	0,00	172,22	172,22	0,00
Segovia	189,28	190,17	0,89	179,28	179,28	0,00	189,74	189,74	0,00
Silleda	178,76	178,76	0,00	169,32	168,53	-0,79	--	--	--
Conjunto de Lonjas Media Ponderada	184,30	185,34	1,04	174,57	174,73	0,16	176,22	176,46	0,24
MATADEROS Media Ponderada	193,82	196,78	2,96	183,58	185,52	1,94	180,36	181,61	1,25
Media Nacional	189,06	191,06	2,00	179,08	180,13	1,05	178,29	179,04	0,75

PRECIOS EN MERCADOS REPRESENTATIVOS - PRODUCTOS GANADEROS - PORCINO.**E) - PORCINO PRECOZ
LECHONES, OTRAS CALIDADES.**

Euro/100 Kg vivo

LECHONES	Semana 18-24/02 2013	Semana 25/02-03/03 2013	Variación
Normal.Base 20kg de peso.	264,00	264,69	0,69
Segovia.Base 20kg de peso.	280,00	280,00	0,00
Lleida.Base 20kg de peso.	247,50	247,50	0,00
CERDOS CEBADOS			
Categoría U	137,89	138,70	0,81
Cerdas de Desvieje			
Cerdas de Desvieje	85,09	85,23	0,14

F) -TRONCO IBÉRICO

Euro/100 kg Vivo

LECHONES	Semana 18-24/02 2013	Semana 25/02-03/03 2013	Variación
Base 23 Kg.	340,20	350,06	9,86
DESVIEJE			
Reproductores de desvieje	122,81	125,93	3,13
CEBADOS			
Marranillos, de 35 a 60 Kg.	269,96	270,00	0,04
Primals, de 60 a 100 Kg.	--	--	--
Cerdos cebados de pienso (extensivo)	190,54	192,54	2,00
Cerdos cebados de bellota	--	--	--

I
S C



GOBIERNO
DE ESPAÑA

MINISTERIO
DE AGRICULTURA, ALIMENTACIÓN
Y MEDIO AMBIENTE