



11 de enero 2012

Índice:

1. Precios Medios Nacionales, comentarios y gráficos

2. Precios en Mercados Representativos UE

- 2.1 Cereales
- 2.2 Vinos de mesa
- 2.3 Aceites y Semillas
- 2.4 Frutas y Hortalizas
- 2.5 Vacuno
- 2.6 Ovino
- 2.7 Porcino



GOBIERNO
DE ESPAÑA

MINISTERIO DE AGRICULTURA,
ALIMENTACIÓN Y
MEDIO AMBIENTE

SUBSECRETARÍA

SECRETARÍA GENERAL TÉCNICA

SECRETARÍA GENERAL TÉCNICA

Subdirección General de Estadística

sgestadi@magrama.es

<http://www.magrama.gob.es/es/estadistica/temas/default.aspx>

Publicación elaborada por la
Secretaría General Técnica
Subdirección General de Estadística



MINISTERIO DE AGRICULTURA, ALIMENTACIÓN Y MEDIO AMBIENTE

Edita

© Ministerio de Agricultura, Alimentación y Medio Ambiente
Secretaría General Técnica
Centro de Publicaciones
Catálogo de Publicaciones de la Administración General del Estado:
<http://publicacionesoficiales.boe.es/>

N.I..P.O.: 280-12-019-0

Se permite la utilización, copia o reproducción de los datos de este Boletín siempre que se cite expresamente su procedencia

CEREALES: Subida del trigo blando panificable (1,11%), descenso de la cebada pienso (-0,97%) y maíz grano (-0,61%).

VINO DE MESA: Incremento del vino tinto de mesa (2,39%) y descenso del vino blanco (-3,51%).

ACEITES VEGETALES (▼): Ligeros descensos en el precio del aceite de oliva; virgen (-0,10%) y lampante (-0,18%); disminuciones más acusadas en orujo crudo (-0,96%); y subida del girasol refinado (0,51%).

CITRICOS: Se aprecia la naranja (5,06%) y retroceden las cotizaciones de clementina (-10,05%) y limón (-5,15%).

FRUTA DE PEPITA (=): Estabilidad en el sector, tanto en manzana Golden (-0,10%) como en pera Blanquilla (0,19%).

HORTALIZAS: Comportamiento desigual en el mercado hortícola, destacando la subida en judía verde plana (11,04%) y disminuciones en patata (-23,48%) y lechuga romana (-15,49%).

VACUNO (▲): Incremento del precio de la carne de vacuno, más acusado en las canales de añojo (1,20%) que en las de ternera (0,18%). Incremento de cotizaciones en los animales para vida.

CORDERO (▼): Importantes descensos de precios de las canales de cordero (-7,11% de media).

PORCINO (▼): La carne del porcino de capa blanca retrocede en sus cotizaciones, descenso más acusado en las categorías con menos porcentaje de magro (<50% magro, -2,87%). Se aprecia el precio de los lechones base 20 kg (2,08%).

POLLOS (▲): Subida del precio de la carne de pollo (0,31%).

HUEVOS (▲): Revalorización del precio de los huevos (6,00% los huevos de la Clase L y 5,49% los de la Clase M).

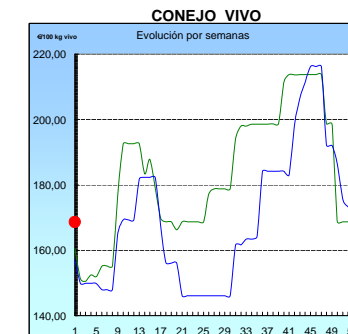
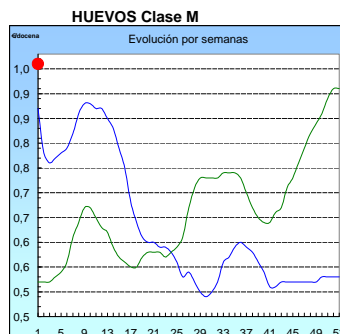
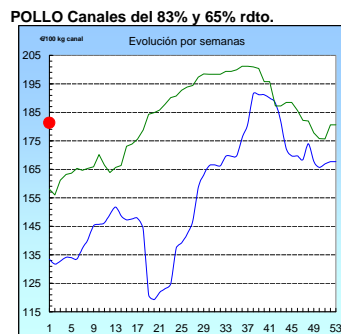
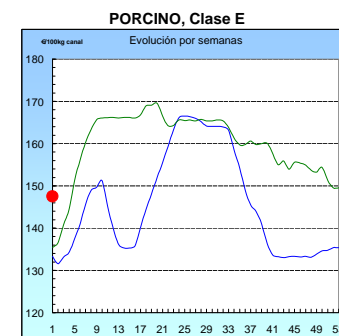
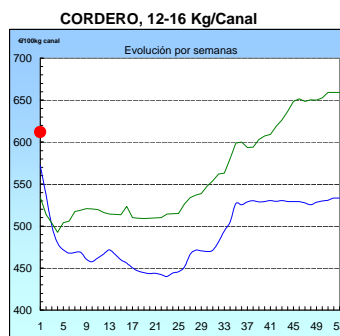
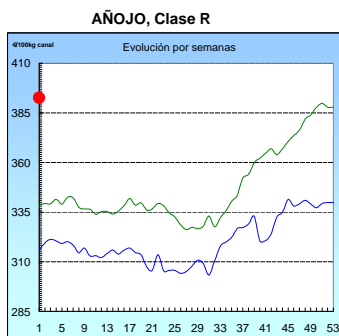
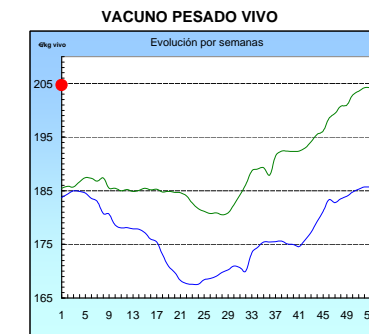
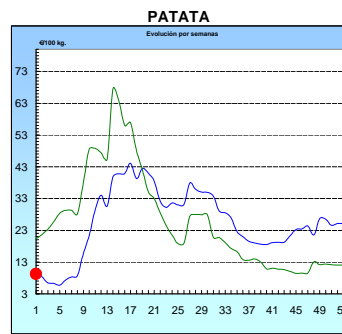
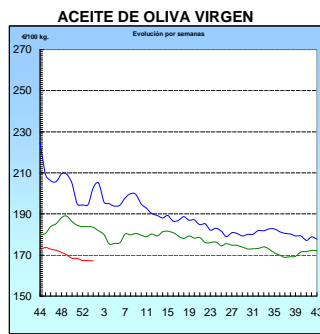
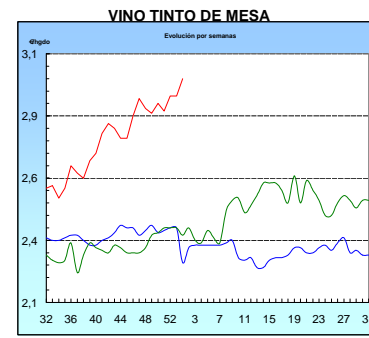
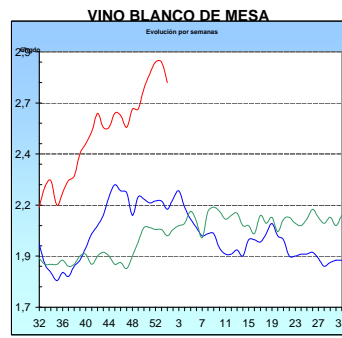
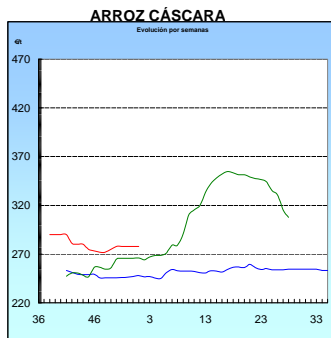
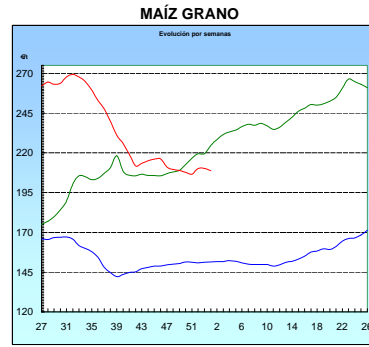
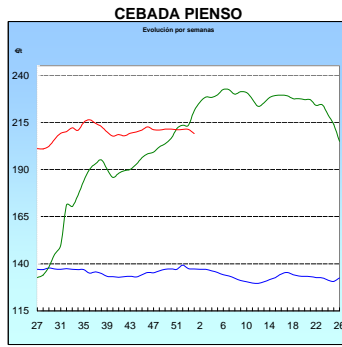
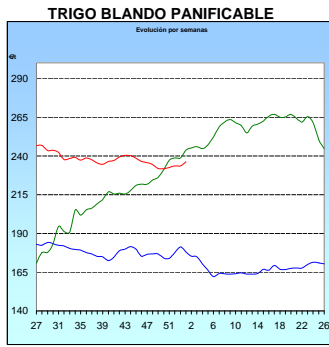
CONEJO (=): Sin apenas variaciones.

PRODUCTOS AGRICOLAS (especificaciones)		Semana 52 26/12-1/01 2011/12	Semana 1 2-8/01 2012	Variación semanal euros	Variación semanal %
AGRICOLAS					
(1)	Trigo blando panificable (€t)	233,57	236,16	2,59	1,11
(1)	Cebada pienso (€t)	211,15	209,10	-2,05	-0,97
(1)	Maíz grano (€t)	210,09	208,81	-1,28	-0,61
(4)	Arroz cáscara (€t)	277,76	277,76	0,00	0,00
(1)	Alfalfa (€t)	169,80	169,98	0,18	0,11
(2)	Vino blanco sin indicación geográfica (€/hgdo)	2,85	2,75	-0,10	-3,51
(2)	Vino tinto sin indicación geográfica (€/hgdo, 12p. color)	2,93	3,00	0,07	2,39
(3)	Aceite de oliva virgen de 0,8 a 2º (€/100 kg)	167,32	167,16	-0,16	-0,10
(3)	Aceite de oliva lampante, más de 2º (€/100 kg)	155,15	154,87	-0,28	-0,18
(3)	Aceite de orujo crudo (€/100 kg)	79,04	78,28	-0,76	-0,96
(3)	Aceite girasol refinado (€/100 kg)	97,83	98,33	0,50	0,51
(4)	Clementina (€/100kg)	11,83	10,64	-1,19	-10,05
(4)	Limón (€/100kg)	8,33	7,90	-0,43	-5,15
(4)	Naranja grupo Navel (€/100kg)	11,86	12,46	0,60	5,06
(4)	Manzana Golden (€/100kg)	33,21	33,18	-0,03	-0,10
(4)	Pera Blanquilla (€/100 kg)	41,97	42,05	0,08	0,19
(4)	Acelga (€/100 kg)	43,21	43,95	0,74	1,71
(4)	Cebolla Grano de Oro(€/100kg)	6,32	5,89	-0,43	-6,74
(4)	Judía Verde plana (€/100kg)	139,67	155,09	15,42	11,04
(4)	Lechuga Romana(€/100kg)	34,57	29,21	-5,36	-15,49
(4)	Pimiento verde tipo italiano (€/100 kg)	56,86	62,03	5,17	9,10
(4)	Tomate liso (€/100 kg)	50,85	55,86	5,01	9,86
(4)	Patata (€/100 kg)	12,03	9,21	-2,82	-23,48
GANADEROS					
(5)	Ternera, conjunto clases (€/100 kg canal)	389,35	390,04	0,69	0,18
(5)	Añojo, buena conformación (€/100 kg canal)	387,87	392,51	4,64	1,20
(5)	Bovino vivo, conjunto categorías (€/100 kg vivo)	204,19	204,70	0,51	0,25
(5)	Corderos 9-19 kilos (€/100 kg canal)	699,72	650,54	-49,18	-7,03
(5)	Corderos 12-16 kilos (€/100 kg canal)	659,14	611,84	-47,30	-7,18
(5)	Porcino 60-55%magro (€/100 kg canal)	149,54	147,47	-2,07	-1,38
(5)	Porcino 50-55% magro (€/100 kg canal)	147,94	144,76	-3,18	-2,15
(5)	Porcino<50% magro (€/100 kg canal)	146,79	142,58	-4,21	-2,87
(5)	Lechon 20 kg (€/unidad)	41,35	42,21	0,86	2,08
(6)	Pollo, media de canales del 83% y 65% rdto. (€/100 kg canal)	180,66	181,24	0,58	0,32
(7)	Huevos - Clase L (€/docena)	1,00	1,06	0,06	6,00
(7)	Huevos - Clase M (€/docena)	0,91	0,96	0,05	5,49
(8)	Conejo 1,8-2,2 kilo,vivo (€/100 kg)	168,69	168,59	-0,10	-0,06

Posición comercial: (1) Entrada industria ; (2) Salida bodega; (3) Salida almazara; (4) Granel; s/árbol, finca,almacén agricultor,alhóndiga,lonja; (5) Entrada matadero; (6) Salida muelle matadero; (7) Salida muelle centro de embalaje; (8) Salida granja; (9) Precio pagado al ganadero

PRECIOS MEDIOS NACIONALES

■ antepenúltima campaña
■ penúltima campaña
■ campaña actual



I-2 PRECIOS EN MERCADOS REPRESENTATIVOS - CEREALES

Precios en €/T.
Trigos Rgto. CE 1784/03

Precios de comercio al por mayor. Mercancía nacional y/o importada, sobre vehículo en posición almacén

PRODUCTO	MERCADO REPRESENTATIVO	Semana 26/12-1/01 2012	Semana 2-8/01 2012	Variación
TRIGO BLANDO PANIFICABLE	Alava	207,00	210,00	3,00
	Albacete	206,50	211,40	4,90
	Avila	205,00	211,00	6,00
	Barcelona	215,00	222,00	7,00
	Burgos	203,20	205,80	2,60
	Córdoba	218,00	218,00	0,00
	Cuenca	206,00	212,00	6,00
	Gerona	215,00	222,00	7,00
	Huesca	206,00	212,00	6,00
	León	208,00	210,00	2,00
	Orense	210,00	210,00	0,00
	Palencia	204,60	204,80	0,20
	Rioja	207,00	210,00	3,00
	Salamanca	204,40	209,40	5,00
	Sevilla	223,60	228,40	4,80
	Soria	205,70	206,80	1,10
	Tarragona	200,00	213,00	13,00
	Teruel	212,00	215,00	3,00
	Valencia	213,00	215,00	2,00
	Valladolid	204,10	206,80	2,70
Zamora	205,30	207,10	1,80	
Zaragoza	212,00	215,00	3,00	
TRIGO DURO	Burgos	242,50	242,50	0,00
	Córdoba	270,00	270,00	0,00
	Sevilla	274,00	274,00	0,00
	Zamora	275,00	277,00	2,00
	Zaragoza	270,00	270,00	0,00

I-2 PRECIOS EN MERCADOS REPRESENTATIVOS - CEREALES

Precios en €/T.
Cebada Rto. CE 1784/03

Precios de comercio al por mayor. Mercancía nacional y/o importada, sobre vehículo en posición almacén

PRODUCTO	MERCADO REPRESENTATIVO	Semana 26/12-1/01 2012	Semana 2-8/01 2012	Variación
CEBADA PIENSO	Alava	199,00	202,00	3,00
	Albacete	199,30	203,90	4,60
	Avila	206,00	209,00	3,00
	Barcelona	209,00	215,00	6,00
	Burgos	200,45	202,90	2,45
	Cantabria	210,00	210,00	0,00
	Ciudad Real	202,10	209,40	7,30
	Coruña	212,00	212,00	0,00
	Gerona	209,00	215,00	6,00
	Granada	212,00	215,00	3,00
	Guadalajara	198,60	205,00	6,40
	Huesca	198,20	203,40	5,20
	Leon	210,00	210,00	0,00
	Lerida	206,00	209,00	3,00
	Murcia	208,00	210,00	2,00
	Navarra	205,00	207,00	2,00
	Orense	215,00	215,00	0,00
	Palencia	201,00	201,00	0,00
	Rioja	199,00	202,00	3,00
	Salamanca	203,60	206,40	2,80
	Segovia	204,20	204,20	0,00
	Sevilla	213,70	215,30	1,60
	Soria	197,98	200,45	2,47
	Tarragona	208,00	209,00	1,00
	Teruel	195,00	215,00	20,00
	Toledo	205,30	207,90	2,60
Valladolid	201,90	203,80	1,90	
Zaragoza	195,00	215,00	20,00	
CEBADA MALTA	Burgos	220,00	226,00	6,00
	Guadalajara	220,00	220,00	0,00
	Huesca	210,00	215,00	5,00
	Navarra	218,00	218,00	0,00
	Palencia	220,00	226,00	6,00
	Segovia	230,00	230,00	0,00

I-2 PRECIOS EN MERCADOS REPRESENTATIVOS - CEREALES

Precios en €/T.
Maíz Rgto. CE 1784/03
Arroz cáscara Rgto. CE 1785/03

Maíz grano, precios de comercio al por mayor. Mercancía nacional y/o importada, sobre vehículo en almacén
Arroz cáscara precios a salida almacén agricultor

PRODUCTO	MERCADO REPRESENTATIVO	Semana 26/12-1/01 2012	Semana 2-8/01 2012	Variación
MAIZ-GRANO	Albacete	206,80	208,60	1,80
	Asturias	212,00	212,00	0,00
	Avila	209,00	215,00	6,00
	Badajoz	202,00	202,00	0,00
	Barcelona	210,00	216,00	6,00
	Coruña	210,00	210,00	0,00
	Gerona	210,00	216,00	6,00
	Huesca	202,60	207,60	5,00
	León	207,00	210,00	3,00
	Lérida	208,00	211,00	3,00
	Madrid	210,00	210,00	0,00
	Murcia	205,00	210,00	5,00
	Navarra	210,00	213,00	3,00
	Pontevedra	210,00	210,00	0,00
	Rioja	210,00	215,00	5,00
	Salamanca	207,00	212,30	5,30
	Sevilla	212,00	212,00	0,00
	Tarragona	208,00	212,00	4,00
	Teruel	205,00	208,00	3,00
	Valencia	213,00	213,00	0,00
Valladolid	209,00	211,70	2,70	
Zaragoza	205,00	208,00	3,00	
ARROZ CASCARA	Sevilla Índica (Largo)	263,17	263,17	0,00
	Japónica (Redondo)	271,88	271,88	0,00
	Valencia Japónica (Redondo)	310,00	310,00	0,00
	Badajoz Índica (Largo)	273,00	273,00	0,00
ARROZ BLANCO EXTRA	Tarragona	610,00	610,00	0,00
	Valencia	581,67	595,00	13,33

**I-3 PRECIOS EN MERCADOS REPRESENTATIVOS
VINOS BLANCO Y TINTO SIN INDICACION GEOGRAFICA
Reglamentos C.E 479/2008 y 436/2009**

**En €/hgdo, salida bodega, a granel, pago al contado sin I.V.A.
Precio de vino tinto referido al producto de 12 puntos de color**

PRODUCTO	MERCADO REPRESENTATIVO	Semana 26/12-01/01 2011	Semana 2-8/01 2012	Variación €
VINO BLANCO	Albacete	3,12	3,39	0,27
	Badajoz	3,02	3,02	0,00
	Ciudad Real	2,64	2,64	0,00
	Cuenca	2,39	2,39	0,00
	Huelva	2,00	1,90	-0,10
	Toledo	3,19	2,77	-0,42
VINO TINTO	Albacete	3,41	3,80	0,39
	Ciudad Real	2,62	2,62	0,00
	Cuenca	2,88	2,85	-0,03
	Madrid	3,20	3,40	0,20
	Murcia	2,75	2,79	0,04
	Toledo	2,64	2,45	-0,19
	Valencia	2,93	2,93	0,00

I-4 PRECIOS EN MERCADOS REPRESENTATIVOS DE ACEITES

Aceites. Precios sobre almazara, en €100 kg, sin I.V.A.Rgtos C.E. 865/04 y 826/08

Semilla de girasol. Precios en centros de demanda, en €100 kg, sin I.V.A. Rgto C.E.E. 3405/93

PRODUCTO Y ESPECIFICACIONES	MERCADO REPRESENTATIVO	Semana 26/12-1/01 2012	Semana 2-8/01 2012	Variación €
ACEITE DE OLIVA VIRGEN EXTRA Menos de 0,8°	Badajoz	187,80	187,80	0,00
	Ciudad Real	185,00	185,00	0,00
	Córdoba	184,15	184,15	0,00
	Granada	187,50	182,50	-5,00
	Jaén	178,80	178,80	0,00
	Málaga	185,00	187,00	2,00
	Sevilla	203,50	203,50	0,00
	Tarragona	189,32	186,31	-3,01
ACEITE DE OLIVA VIRGEN De 0,8° a 2°	Badajoz	174,30	174,30	0,00
	Córdoba	160,40	160,40	0,00
	Granada	164,50	163,00	-1,50
	Jaén	169,79	169,79	0,00
	Sevilla	170,50	169,65	-0,85
	Tarragona	174,29	171,29	-3,01
	Toledo	168,00	168,00	0,00
ACEITE DE OLIVA LAMPANTE Más de 2°	Córdoba	153,65	153,65	0,00
	Granada	157,00	156,00	-1,00
	Jaén	156,26	156,26	0,00
	Málaga	152,00	153,00	1,00
	Sevilla	154,95	154,46	-0,49
	Tarragona	153,26	150,85	-2,41
	Badajoz	154,80	154,80	0,00
ACEITE DE OLIVA REFINADO	Córdoba	166,50	165,00	-1,50
	Jaén	165,28	165,28	0,00
	Sevilla	170,00	170,00	0,00
	Tarragona	167,08	165,28	-1,80
ACEITE DE ORUJO CRUDO	Córdoba	78,00	78,00	0,00
	Jaén	81,14	78,73	-2,41
	Tarragona	78,13	78,13	0,00
ACEITE DE ORUJO REFINADO	Córdoba	111,65	111,00	-0,65
	Jaén	111,19	111,19	0,00
	Tarragona	111,19	111,19	0,00
ACEITE DE GIRASOL CRUDO	Córdoba	89,50	91,00	1,50
ACEITE DE GIRASOL REFINADO	Córdoba	98,00	98,00	0,00
	Sevilla	97,00	98,00	1,00
	Tarragona	98,50	99,00	0,50
SEMILLA DE GIRASOL	Andalucía	41,50	41,50	0,00
	Centro-Norte	37,64	37,65	0,01

I-5 PRECIOS EN MERCADOS REPRESENTATIVOS - FRUTAS Y HORTALIZAS**PRECIOS DE PRODUCTOS NACIONALES**

Mercados representativos de producción

Rgts. CE 1234/2007 y 543/2011

En €/100 kg, a salida agrupación de productores, envasado, sin I.V.A, incluyendo el precio del envase.

CITRICOS

PRODUCTO	MERCADO	VARIEDAD O TIPO	CAT.	CALIBRE mm.	DIA/MES				
					2/1	3/1	4/1	5/1	6/1
CLEMENTINA	Castellón	Clemenules	I	1X2	57,29	57,29	57,29	57,29	57,29
	Valencia	Clemenules	I	1X2	47,63	47,63	47,63	47,63	47,63
LIMON	Alicante	Fino	I	1-3	52,66	51,68	53,75	51,87	-
	Murcia	Fino	I	1-3	50,00	57,00	57,00	56,00	-
MANDARINA	Castellón	Clemenvilla	I	1X2	58,02	58,02	58,02	58,02	58,02
	Valencia	Clemenvilla	I	1X2	52,76	52,76	52,76	52,76	52,76
NARANJA	Alicante	Navelina	I	2-4	42,80	42,80	42,80	42,80	42,80
	Sevilla	Navelina	I	2-4	32,62	32,62	32,62	32,62	-
	Valencia	Navelina	I	2-4	39,92	39,92	39,92	39,92	39,92

FRUTAS DE PEPITA

PRODUCTO	MERCADO	VARIEDAD O TIPO	CAT.	CALIBRE mm.	DIA/MES				
					2/1	3/1	4/1	5/1	6/1
MANZANA	Girona	Golden Delicious	I	70-80	55,25	55,25	55,25	55,25	-
	Girona	Gala	I	70-80	67,34	67,34	67,34	67,34	-
	Girona	Fuji	I	70-80	61,49	61,49	61,49	61,49	-
	Girona	Red Delicious	I	70-80	61,57	61,57	61,57	61,57	-
	Girona	Granny Smith	I	70-80	66,66	66,66	66,66	66,66	-
	Lleida	Golden Delicious	I	70-80	52,32	51,80	52,91	51,56	-
	Lleida	Gala	I	70-80	57,00	-	54,00	56,00	-
	Lleida	Fuji	I	70-80	-	55,00	56,00	-	-
	Lleida	Granny Smith	I	70-80	53,00	55,00	52,00	51,00	-
PERA	Lleida	Blanquilla	I	55-60	59,12	59,68	59,00	58,93	-
	Lleida	Conferencia	I	60-65	53,70	52,47	53,15	53,48	-

FRUTAS DE HUESO

PRODUCTO	MERCADO	VARIEDAD O TIPO	CAT.	CALIBRE mm.	DIA/MES				
					2/1	3/1	4/1	5/1	6/1
AGUACATE	Granada	Hass	I	16-20	192,85	192,85	192,85	192,85	-

I-5 PRECIOS EN MERCADOS REPRESENTATIVOS - FRUTAS Y HORTALIZAS
--

PRECIOS DE PRODUCTOS NACIONALES

Mercados representativos de producción

Rgtos. CE 1234/2007 y 543/2011

En €100 kg, a salida agrupación de productores, envasado, sin I.V.A, incluyendo el precio del envase.

HORTALIZAS

PRODUCTO	MERCADO	VARIEDAD O TIPO	CAT.	CALIBRE mm.	DIA/MES				
					2/1	3/1	4/1	5/1	6/1
AJO	Cuenca Cuenca	Blanco	I	50-80	156,67	156,67	156,67	156,67	-
		Morado	I	50-80	192,50	192,50	192,50	192,50	-
BERENJENA	Almería	Alargada	I	40y+	-	70,56	67,42	69,44	-
CALABACIN	Almería	-	I	14-21	-	27,78	32,05	35,70	44,44
CEBOLLA	Albacete	Amarilla	I	-	11,00	11,00	11,00	11,00	-
CHAMPIÑON	La Rioja	Cerrado	I	30-65	148,17	148,21	146,27	147,19	-
JUDIA VERDE	Almería	Plana	I	-	-	175,56	185,56	-	-
LECHUGA	Almería	Iceberg	I	400y+	117,46	-	115,64	-	113,66
	Murcia	Iceberg	I	400y+	120,00	120,00	120,00	120,00	120,00
PIMIENTO	Almería	Verde Alargado	I	40y+	-	77,78	75,56	-	-
	Almería	Cuadrado color (rojo y amarillo)	I	70y+	-	91,11	92,22	-	-
PEPINO	Almería	Liso	I	-	34,44	34,44	34,44	34,44	-
TOMATE	Almería	Racimo	I	-	-	82,00	72,00	75,00	78,13
	Almería	Redondo	I	57-100	-	71,30	71,83	65,00	66,13
	Almería	Cereza	I	-	-	121,00	124,44	-	-
	Murcia	Redondo	I	57-100	86,77	86,77	86,77	86,77	86,77
ZANAHORIA	Cádiz	-	I	-	51,00	51,00	51,00	51,00	51,00

I-6 PRECIOS EN MERCADOS REPRESENTATIVOS VACUNO Y OVINO

A) BOVINO

**1.- PRECIO MEDIO NACIONAL (Euro/100 kg Canal) DE CANALES DE BOVINO PESADO
SEGÚN MODELO COMUNITARIO DE CLASIFICACIÓN R(CE) Nº 1249/2008.**

CATEGORÍA	CLASE DE CONFORMACIÓN Y DE ESTADO DE ENGRASAMIENTO	Semana 26/12-01/01 2011/12	Semana 02-08/01 2012	Variación
Categoría A: Canales de machos jóvenes sin castrar de más de un año y menos de dos años	Muy buena y poco cubierta (U-2)	411,68	411,79	0,11
	Muy buena y cubierta (U-3)	408,53	409,00	0,47
	Precio medio ponderado Categoría U	409,69	410,03	0,34
	Buena y poco cubierta (R-2)	382,66	392,07	9,41
	Buena y cubierta (R-3)	390,93	392,77	1,84
	Precio medio ponderado Categoría R	387,87	392,51	4,64
Categoría D: Canales de hembras que hayan parido	Mediocre y poco cubierta (P-2)	194,50	196,94	2,44
	Mediocre y cubierta (P-3)	182,00	190,25	8,25
	Precio medio ponderado Categoría P	186,13	192,46	6,33
	Buena y cubierta (R-3)	232,51	237,30	4,79
	Buena y grasa (R-4)	292,78	302,13	9,36
	Precio medio ponderado Categoría R	247,58	253,50	5,93
Categoría E: Canales de otras hembras	Muy buena y poco cubierta (U-2)	411,03	415,36	4,33
	Muy buena y cubierta (U-3)	427,92	428,97	1,05
	Precio medio ponderado Categoría U	419,14	421,89	2,76
	Buena y poco cubierta (R-2)	394,49	397,80	3,31
	Buena y cubierta (R-3)	411,03	400,43	-10,59
	Buena y grasa (R-4)	361,25	362,51	1,26
Precio medio ponderado Categoría R	398,12	395,98	-2,14	
Categoría O: Canales de otras hembras	Menos buena y poco cubierta (O-2)	328,79	336,14	7,35
	Menos buena y cubierta (O-3)	343,01	347,04	4,03
	Menos buena y grasa (O-4)	309,74	303,00	-6,74
Precio medio ponderado Categoría O	334,00	339,39	5,39	

L-6 PRECIOS EN MERCADOS REPRESENTATIVOS VACUNO Y OVINO
2.-PRECIO MEDIO NACIONAL DEL BOVINO (Euro/100 kg)

BOVINO VIVO	Semana 26/12-01/01 2011/12	Semana 02-08/01 2012	Variación
Machos hasta 480 Kg. vivo	225,57	226,10	0,53
Machos de más de 480 kg. vivo	212,92	214,11	1,19
Hembras que hayan parido	104,71	103,43	-1,28
Otras hembras de hasta 380 Kg. vivo	233,87	234,15	0,28
Otras hembras de más de 380 Kg. vivo	227,37	227,77	0,39

3.-PRECIO MEDIO NACIONAL DE OTROS ANIMALES DE LA ESPECIE BOVINA (R(CE) N° 2273/2002).

OTROS BOVINOS	Semana 26/12-01/01 2011/12	Semana 02-08/01 2012	Variación
Terneros de ocho días a cuatro semanas			
tipo frisón/país	125,31	127,81	2,50
tipo cruzado	321,61	321,61	0,00
<i>Media ponderada nacional (Euro/Cabeza)</i>	223,46	224,71	1,25
Bovinos ligeros comprendidos entre seis y doce meses			
tipo frisón/país	170,52	171,98	1,46
tipo cruzado	240,58	242,03	1,46
<i>Media ponderada nacional (Euro/100 kg Vivo)</i>	216,06	217,51	1,46

B) CORDEROS
1.-PRECIOS MEDIOS NACIONALES DE CANALES DE OVINO FRESCAS O REFRIGERADAS R(CE) N° 315/2002. Euro/100 Kg Canal

CORDEROS I y II	Semana 26/12-01/01 2011/12	Semana 02-08/01 2012	Variación
Corderos I (12 a 13 kg/canal)	716,00	667,44	-48,57
Corderos II (13,1 a 16 kg/canal)	602,28	556,25	-46,03
<i>Media ponderada</i>	659,14	611,84	-47,30

2.-PRECIOS MEDIOS DE CANALES DE OVINO FRESCAS O REFRIGERADAS EN LOS MERCADOS NACIONALES REPRESENTATIVOS PARA LA C.E.

MERCADO REPRESENTATIVO	Semana 26/12-01/01 2011/12	Semana 02-08/01 2012	Variación
Barcelona	667,56	650,93	-16,64
Madrid	764,52	763,66	-0,86
Valencia	750,07	749,98	-0,09
Albacete	699,40	698,98	-0,42
Extremadura	673,90	623,90	-50,00
Medina del Campo	641,47	584,30	-57,17
Talavera de la Reina	777,22	757,22	-20,01
Zaragoza	682,41	682,72	0,31
<i>Media ponderada nacional</i>	699,72	650,54	-49,18

PRECIOS EN MERCADOS REPRESENTATIVOS - PRODUCTOS GANADEROS**D) - PORCINO**

CLASIFICACIÓN EUROPEA (CE) Nº 1249/2008.

Euro/100 kg Canal

MERCADO REPRESENTATIVO	Clase E			Clase U			Cat. II		
	Semana 26/12-01/01 2011/12	Semana 02-08/01 2012	Variación	Semana 26/12-01/01 2011/12	Semana 02-08/01 2012	Variación	Semana 26/12-01/01 2011/12	Semana 02-08/01 2012	Variación
LONJAS									
Ebro	147,51	146,06	-1,45	145,94	143,38	-2,56	144,40	141,84	-2,56
Mercalleida	146,74	145,28	-1,46	145,17	142,61	-2,56	143,63	141,07	-2,57
Segovia	150,82	150,68	-0,15	149,22	147,91	-1,31	157,06	155,75	-1,31
Segura	150,10	148,67	-1,43	148,51	145,94	-2,56	146,58	144,02	-2,56
Silleda	151,49	151,49	0,00	149,87	148,71	-1,17	158,63	148,24	-10,39
Conjunto de Lonjas Media Ponderada	148,69	146,99	-1,71	147,11	144,29	-2,82	148,26	144,54	-3,72
MATADEROS Media Ponderada	150,38	147,95	-2,43	148,78	145,23	-3,55	145,32	140,61	-4,70
Media Nacional	149,54	147,47	-2,07	147,94	144,76	-3,19	146,79	142,58	-4,21

PRECIOS EN MERCADOS REPRESENTATIVOS - PRODUCTOS GANADEROS - PORCINO.**E) - PORCINO PRECOZ
LECHONES, OTRAS CALIDADES.**

Euro/100 Kg vivo

LECHONES	Semana 26/12-01/01 2011/12	Semana 02-08/01 2012	Variación
Normal.Base 20kg de peso.	206,75	211,05	4,30
Segovia.Base 20kg de peso.	210,00	215,00	5,00
Lleida.Base 20kg de peso.	190,00	195,00	5,00
CERDOS CEBADOS			
Categoría U	113,92	111,46	-2,45
Cerdas de Desvieje			
Cerdas de Desvieje	62,52	61,67	-0,85

F) -TRONCO IBÉRICO

Euro/100 kg Vivo

LECHONES	Semana 26/12- 01/01 2011	Semana 02-08/01 2012	Variación
Base 23 Kg.	195,33	200,96	5,63
DESVIEJE			
Reproductores de desvieje	83,65	83,65	0,00
CEBADOS			
Marranillos, de 35 a 60 Kg.	153,00	153,00	0,00
Primales, de 60 a 100 Kg.	--	--	--
Cerdos cebados de pienso (extensivo)	141,78	140,63	-1,15
Cerdos cebados de bellota	197,62	192,41	-5,21



GOBIERNO
DE ESPAÑA

MINISTERIO DE AGRICULTURA,
ALIMENTACIÓN Y
MEDIO AMBIENTE

SUBSECRETARÍA

SECRETARÍA GENERAL TÉCNICA