



# 1 de febrero 2012

---

## Índice:

---

1. Precios Medios Nacionales, comentarios y gráficos

2. Precios en Mercados Representativos UE

- 2.1 Cereales
- 2.2 Vinos de mesa
- 2.3 Aceites y Semillas
- 2.4 Frutas y Hortalizas
- 2.5 Vacuno
- 2.6 Ovino
- 2.7 Porcino



GOBIERNO  
DE ESPAÑA

MINISTERIO DE AGRICULTURA,  
ALIMENTACIÓN Y  
MEDIO AMBIENTE

SUBSECRETARÍA

SECRETARÍA GENERAL TÉCNICA

Publicación elaborada por la  
Secretaría General Técnica  
Subdirección General de Estadística



Edita

**MINISTERIO DE AGRICULTURA, ALIMENTACIÓN Y MEDIO AMBIENTE**  
**SECRETARÍA GENERAL TÉCNICA**

N.I.P.O.: 280-12-019-0

Se permite la utilización, copia o reproducción de los datos de este Boletín siempre que se cite expresamente su procedencia

**CEREALES (▲):** Subida de los cereales grano; trigo blando panificable (0,59%), cebada pienso (0,60%) y maíz grano (0,85%).

**VINO DE MESA (▲):** Continúa el ascenso en la cotización del vino de mesa; vino blanco (1,07%) y vino tinto (3,67%).

**ACEITES VEGETALES (▼):** Descenso en los precios de los aceites vegetales; oliva virgen (-0,17%), oliva lampante (-1,16%), orujo crudo (-1,55%) y refinado de girasol (-0,98%).

**CITRICOS (▲):** Subida generalizada de cotizaciones en el mercado cítrica, en especial en limón (17,86%).

**FRUTA DE PEPITA:** Se aprecia la manzana Golden (6,47%) y permanece estable la pera Blanquilla.

**HORTALIZAS:** Salvo el notable incremento de precio en coliflor (45,19%) y en menor medida en lechuga (4,86%), se registran retrocesos de precios en el resto de las hortalizas de referencia. Destacan el tomate liso (-10,59%) y la patata (-11,29%).

**VACUNO (=):** Sin variaciones en los precios de las canales de ternera, que ceden en las canales de añojo (-1,37%). Estabilidad en las cotizaciones del bovino para vida.

**CORDERO (=):** El mercado de canales de cordero prácticamente no anota cambios en sus precios.

**PORCINO (=):** El cebado de capa blanca mantiene sus precios similares al período anterior. Ligera subida de la cotización del lechón de base 20 kg (0,57%).

**POLLOS (=):** Se mantienen las cotizaciones de las canales de pollo.

**HUEVOS (▼):** Retroceso en los precios de los huevos de ambas categorías (-0,92% Clase L, y -1,02% Clase M).

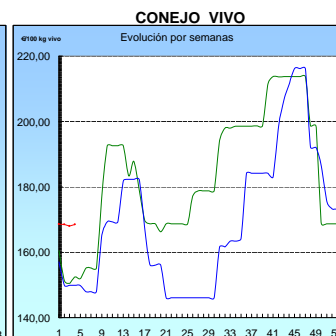
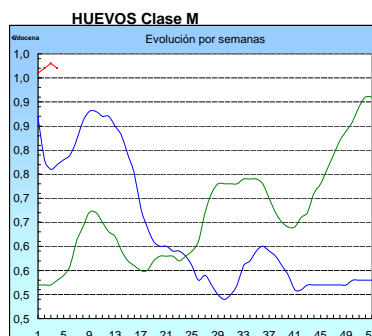
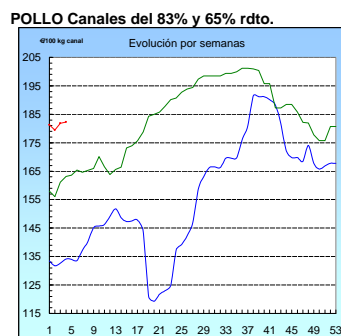
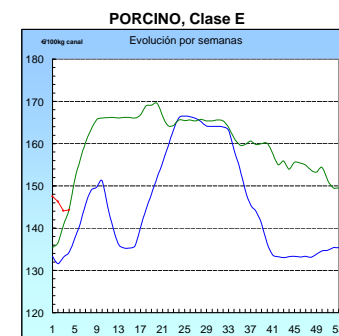
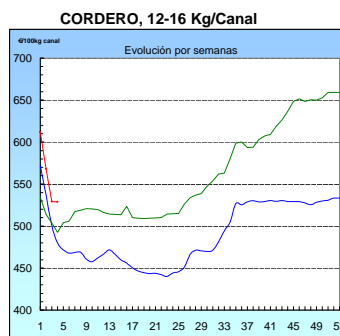
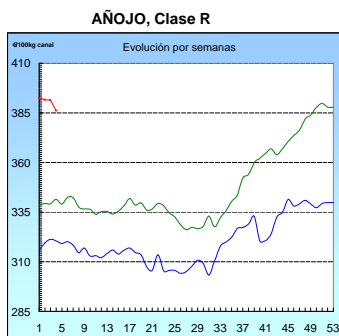
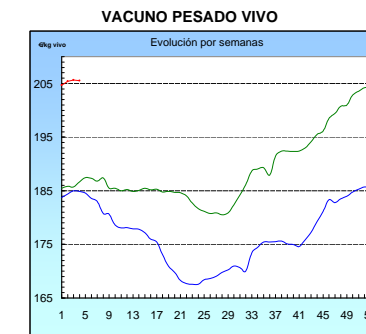
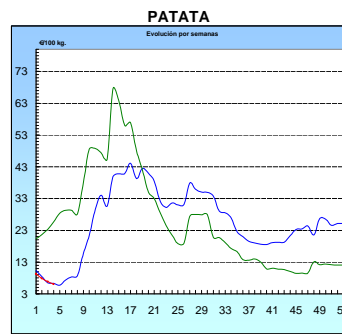
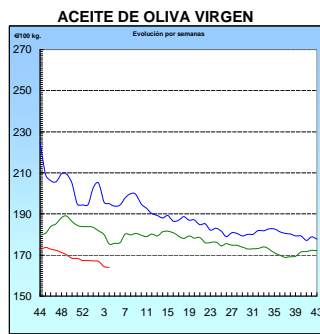
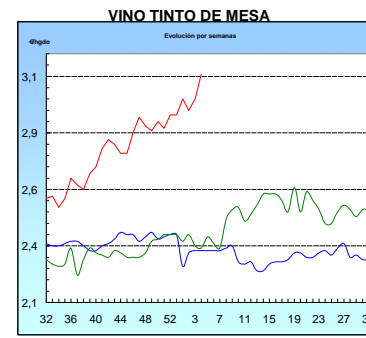
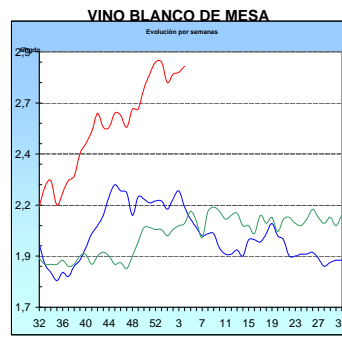
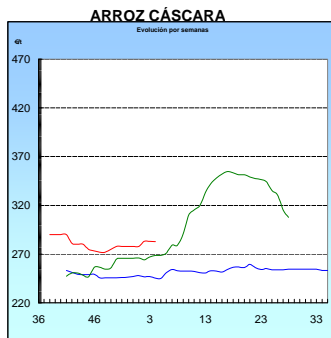
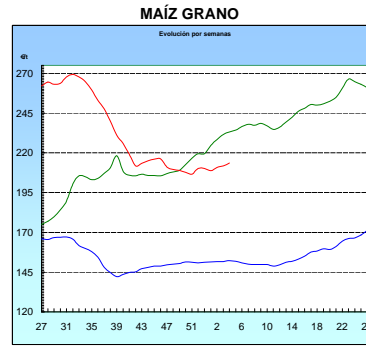
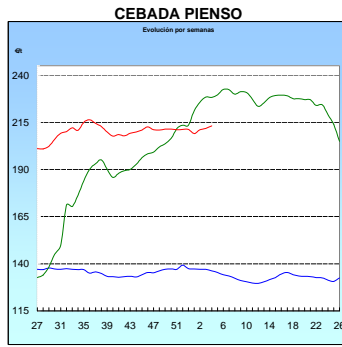
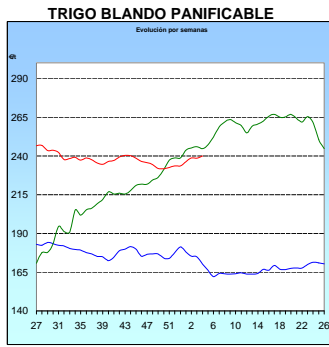
**CONEJO (=):** Una semana más se mantiene el precio del conejo vivo de granja en los niveles similares a la anterior.

PRODUCTOS AGRICOLAS (especificaciones)		Semana 3 16-22/01 2012	Semana 4 23-29/01 2012	Variación semanal euros	Variación semanal %
<b>AGRICOLAS</b>					
(1)	Trigo blando panificable (€/t)	238,54	239,94	1,40	0,59
(1)	Cebada pienso (€/t)	211,77	213,04	1,27	0,60
(1)	Maíz grano (€/t)	211,83	213,63	1,80	0,85
(4)	Arroz cáscara (€/t)	283,01	282,73	-0,28	-0,10
(1)	Alfalfa (€/t)	171,77	171,77	0,00	0,00
(2)	Vino blanco sin indicación geográfica (€/hgdo)	2,80	2,83	0,03	1,07
(2)	Vino tinto sin indicación geográfica (€/hgdo, 12p. color)	3,00	3,11	0,11	3,67
(3)	Aceite de oliva virgen de 0,8 a 2º (€/100 kg)	164,26	163,98	-0,28	-0,17
(3)	Aceite de oliva lampante, más de 2º (€/100 kg)	153,73	151,94	-1,79	-1,16
(3)	Aceite de orujo crudo (€/100 kg)	77,28	76,08	-1,20	-1,55
(3)	Aceite girasol refinado (€/100 kg)	100,16	99,18	-0,98	-0,98
(4)	Clementina (€/100kg)	11,89	12,59	0,71	5,96
(4)	Limón (€/100 kg)	7,00	8,25	1,25	17,86
(4)	Naranja (€/100kg)	12,70	13,59	0,90	7,07
(4)	Manzana Golden (€/100 kg)	31,16	33,18	2,02	6,47
(4)	Pera Blanquilla (€/100kg)	42,05	42,05	0,00	0,00
(4)	Acelga (€/100kg)	47,40	45,25	-2,16	-4,55
(4)	Alcachofa(€/100kg)	50,89	49,70	-1,19	-2,33
(4)	Cebolla (€/100kg)	5,89	5,46	-0,42	-7,19
(4)	Coliflor (€/100 kg)	17,95	26,06	8,11	45,19
(4)	Judía verde tipo plana (€/100 kg)	250,57	231,91	-18,66	-7,45
(4)	Lechuga Romana (€/100 kg)	23,94	25,10	1,16	4,86
(4)	Pimiento verde tipo italiano (€/100 kg)	62,90	61,52	-1,38	-2,19
(4)	Tomate liso (€/100 kg)	52,83	47,24	-5,59	-10,59
(4)	Patata (€/100 kg)	6,81	6,04	-0,77	-11,29
<b>GANADEROS</b>					
(5)	Ternera, conjunto clases (€/100 kg canal)	391,14	390,10	-1,04	-0,27
(5)	Añojo, buena conformación (€/100 kg canal)	391,46	386,09	-5,37	-1,37
(5)	Bovino vivo, conjunto categorías (€/100 kg vivo)	205,65	205,50	-0,15	-0,07
(5)	Corderos 9-19 kilos (€/100 kg canal)	561,50	560,69	-0,81	-0,14
(5)	Corderos 12-16 kilos (€/100 kg canal)	529,33	528,82	-0,51	-0,10
(5)	Porcino 60-55% magro (€/100 kg canal)	144,08	144,33	0,25	0,17
(5)	Porcino 50-55% magro (€/100 kg canal)	142,83	143,16	0,33	0,23
(5)	Porcino <50% magro (€/100 kg canal)	140,36	140,97	0,61	0,43
(5)	Lechón 20 kg (€/unidad)	38,59	38,81	0,22	0,57
(6)	Pollo, media de canales del 83% y 65% rdto. (€/100 kg canal)	181,88	182,24	0,36	0,20
(7)	Huevos - Clase L (€/docena)	1,09	1,08	-0,01	-0,92
(7)	Huevos - Clase M (€/docena)	0,98	0,97	-0,01	-1,02
(8)	Conejo 1,8-2,2 kilo, vivo (€/100 kg)	168,03	168,53	0,50	0,30

**Posición comercial:** (1) Entrada industria ; (2) Salida bodega; (3) Salida almazara; (4) Granel; s/árbol, finca,almacén agricultor,alhóndiga,lonja; (5) Entrada matadero; (6) Salida muelle matadero; (7) Salida muelle centro de embalaje; (8) Salida granja; (9) Precio pagado al ganadero

# PRECIOS MEDIOS NACIONALES

■ antepenúltima campaña  
■ penúltima campaña  
■ campaña actual



<b>I-2 PRECIOS EN MERCADOS REPRESENTATIVOS - CEREALES</b>
---

Precios en €/T.  
Trigos Rgto. CE 1784/03

Precios de comercio al por mayor. Mercancía nacional y/o importada, sobre vehículo en posición almacén

PRODUCTO	MERCADO REPRESENTATIVO	Semana 16-22/01 2012	Semana 23-29/01 2012	Variación
<b>TRIGO BLANDO PANIFICABLE</b>	Alava	212,00	212,00	0,00
	Albacete	212,20	214,00	1,80
	Avila	213,00	213,00	0,00
	Barcelona	223,00	222,00	-1,00
	Burgos	208,20	208,34	0,14
	Cantabria	-	218,00	-
	Córdoba	230,00	232,00	2,00
	Cuenca	213,00	213,00	0,00
	Gerona	223,00	222,00	-1,00
	Huesca	215,00	214,00	-1,00
	León	214,00	214,00	0,00
	Orense	214,00	216,00	2,00
	Palencia	208,00	208,20	0,20
	Rioja	212,00	212,00	0,00
	Salamanca	212,20	212,20	0,00
	Sevilla	228,40	231,32	2,92
	Soria	209,00	209,21	0,21
	Tarragona	217,00	215,00	-2,00
	Teruel	215,00	215,00	0,00
	Valencia	220,00	220,00	0,00
Valladolid	210,90	210,80	-0,10	
Zamora	211,20	211,20	0,00	
Zaragoza	215,00	215,00	0,00	
<b>TRIGO DURO</b>	Burgos	245,50	245,50	0,00
	Córdoba	275,00	276,00	1,00
	Sevilla	274,40	274,40	0,00
	Zamora	279,00	277,00	-2,00
	Zaragoza	280,00	275,00	-5,00

**I-2 PRECIOS EN MERCADOS REPRESENTATIVOS - CEREALES**

Precios en €/T.  
Cebada Rto. CE 1784/03

Precios de comercio al por mayor. Mercancía nacional y/o importada, sobre vehículo en posición almacén

PRODUCTO	MERCADO REPRESENTATIVO	Semana 16-22/01 2012	Semana 23-29/01 2012	Variación
CEBADA PIENSO	Alava	205,00	205,00	0,00
	Albacete	204,90	205,20	0,30
	Avila	209,00	210,00	1,00
	Barcelona	220,00	218,00	-2,00
	Burgos	203,43	203,43	0,00
	Cantabria	213,00	213,00	0,00
	Ciudad Real	208,10	209,70	1,60
	Coruña	215,00	215,00	0,00
	Gerona	220,00	218,00	-2,00
	Granada	212,00	216,00	4,00
	Guadalajara	203,40	204,80	1,40
	Huesca	206,80	206,40	-0,40
	Leon	213,00	212,00	-1,00
	Lerida	210,00	211,00	1,00
	Murcia	216,00	216,00	0,00
	Navarra	208,00	208,00	0,00
	Orense	216,00	215,00	-1,00
	Palencia	203,40	203,40	0,00
	Rioja	205,00	205,00	0,00
	Salamanca	207,50	208,10	0,60
	Segovia	204,20	204,20	0,00
	Sevilla	217,85	220,30	2,45
	Soria	203,05	203,34	0,29
	Tarragona	208,00	208,00	0,00
	Teruel	202,00	202,00	0,00
	Toledo	209,70	210,70	1,00
Valladolid	205,10	204,90	-0,20	
Zaragoza	204,00	204,00	0,00	
CEBADA MALTA	Burgos	226,00	226,00	0,00
	Guadalajara	220,00	220,00	0,00
	Huesca	215,00	215,00	0,00
	Navarra	222,00	222,00	0,00
	Palencia	226,00	226,00	0,00
	Segovia	230,00	230,00	0,00

<b>I-2 PRECIOS EN MERCADOS REPRESENTATIVOS - CEREALES</b>
---

Precios en €/T.  
Maíz Rgto. CE 1784/03  
Arroz cáscara Rgto. CE 1785/03

Maíz grano, precios de comercio al por mayor. Mercancía nacional y/o importada, sobre vehículo en almacén  
Arroz cáscara precios a salida almacén agricultor

PRODUCTO	MERCADO REPRESENTATIVO	Semana 16-22/01 2012	Semana 23-29/01 2012	Variación
MAIZ-GRANO	Albacete	213,50	215,10	1,60
	Asturias	213,00	217,00	4,00
	Avila	218,00	218,00	0,00
	Badajoz	210,00	210,00	0,00
	Barcelona	222,00	220,00	-2,00
	Coruña	213,00	215,00	2,00
	Gerona	222,00	220,00	-2,00
	Huesca	211,20	213,20	2,00
	León	213,00	216,00	3,00
	Lérida	215,00	217,00	2,00
	Madrid	216,00	219,00	3,00
	Murcia	215,00	218,00	3,00
	Navarra	215,00	215,00	0,00
	Pontevedra	213,00	215,00	2,00
	Rioja	217,00	217,00	0,00
	Salamanca	216,00	215,70	-0,30
	Sevilla	212,00	212,00	0,00
	Tarragona	217,00	214,00	-3,00
	Teruel	210,00	212,00	2,00
	Valencia	222,00	223,00	1,00
Valladolid	215,30	215,40	0,10	
Zaragoza	210,00	212,00	2,00	
ARROZ CASCARA	Sevilla Índica (Largo)	263,17	263,17	0,00
	Japónica (Redondo)	271,88	271,88	0,00
	Valencia Japónica (Redondo)	325,00	325,00	0,00
	Badajoz Índica (Largo)	273,00	271,50	-1,50
ARROZ BLANCO EXTRA	Tarragona	610,00	610,00	0,00
	Valencia	597,50	581,81	-15,69

**I-3 PRECIOS EN MERCADOS REPRESENTATIVOS  
VINOS BLANCO Y TINTO SIN INDICACION GEOGRAFICA  
Reglamentos C.E 479/2008 y 436/2009**

**En €/hgdo, salida bodega, a granel, pago al contado sin I.V.A.  
Precio de vino tinto referido al producto de 12 puntos de color**

<b>PRODUCTO</b>	<b>MERCADO REPRESENTATIVO</b>	<b>Semana 16-22/01 2012</b>	<b>Semana 23-29/01 2012</b>	<b>Variación €</b>
<b>VINO BLANCO</b>	<b>Albacete</b>	<b>3,12</b>	<b>3,18</b>	<b>0,06</b>
	<b>Badajoz</b>	<b>3,01</b>	<b>3,01</b>	<b>0,00</b>
	<b>Ciudad Real</b>	<b>2,64</b>	<b>2,94</b>	<b>0,30</b>
	<b>Cuenca</b>	<b>2,39</b>	<b>2,39</b>	<b>0,00</b>
	<b>Huelva</b>	<b>1,85</b>	<b>1,85</b>	<b>0,00</b>
	<b>Toledo</b>	<b>3,04</b>	<b>2,72</b>	<b>-0,32</b>
<b>VINO TINTO</b>	<b>Albacete</b>	<b>3,30</b>	<b>3,35</b>	<b>0,05</b>
	<b>Ciudad Real</b>	<b>2,62</b>	<b>3,02</b>	<b>0,40</b>
	<b>Cuenca</b>	<b>2,98</b>	<b>2,98</b>	<b>0,00</b>
	<b>Madrid</b>	<b>3,30</b>	<b>3,59</b>	<b>0,29</b>
	<b>Murcia</b>	<b>2,59</b>	<b>2,50</b>	<b>-0,09</b>
	<b>Toledo</b>	<b>2,99</b>	<b>3,24</b>	<b>0,25</b>
	<b>Valencia</b>	<b>3,10</b>	<b>2,97</b>	<b>-0,13</b>



**I-4 PRECIOS EN MERCADOS REPRESENTATIVOS DE ACEITES**

Aceites. Precios sobre almazara, en €/100 kg, sin I.V.A.Rgtos C.E. 865/04 y 826/08

Semilla de girasol. Precios en centros de demanda, en €/100 kg, sin I.V.A. Rgto C.E.E. 3405/93

PRODUCTO Y ESPECIFICACIONES	MERCADO REPRESENTATIVO	Semana 16-22/01 2012	Semana 23-29/01 2012	Variación €
ACEITE DE OLIVA VIRGEN EXTRA Menos de 0,8°	Badajoz	187,80	187,80	0,00
	Ciudad Real	185,00	178,00	-7,00
	Córdoba	181,65	180,15	-1,50
	Granada	187,00	186,33	-0,67
	Jaén	174,29	174,29	0,00
	Málaga	171,00	182,00	11,00
	Sevilla	194,63	192,06	-2,57
	Tarragona Toledo	186,31 184,00	186,31 178,00	0,00 -6,00
ACEITE DE OLIVA VIRGEN De 0,8° a 2°	Badajoz	165,30	165,30	0,00
	Córdoba	160,40	159,65	-0,75
	Granada	165,67	165,00	-0,67
	Jaén	165,28	165,28	0,00
	Sevilla	167,45	165,65	-1,80
	Tarragona	171,29	171,29	0,00
	Toledo	168,00	164,00	-4,00
ACEITE DE OLIVA LAMPANTE Más de 2°	Córdoba	153,65	152,25	-1,40
	Granada	154,00	151,20	-2,80
	Jaén	154,76	151,96	-2,80
	Málaga	151,00	153,20	2,20
	Sevilla	152,95	152,44	-0,51
	Tarragona	150,85	150,85	0,00
	Badajoz	151,80	151,80	0,00
ACEITE DE OLIVA REFINADO	Córdoba	165,00	165,50	0,50
	Jaén	165,28	166,78	1,50
	Sevilla	166,00	166,00	0,00
	Tarragona	165,28	165,28	0,00
ACEITE DE ORUJO CRUDO	Córdoba	78,00	76,50	-1,50
	Jaén	78,73	76,63	-2,10
	Tarragona	75,13	75,13	0,00
ACEITE DE ORUJO REFINADO	Córdoba	111,00	108,50	-2,50
	Jaén	110,29	109,68	-0,61
	Tarragona	108,18	108,18	0,00
ACEITE DE GIRASOL CRUDO	Córdoba	95,00	93,00	-2,00
ACEITE DE GIRASOL REFINADO	Córdoba	100,50	99,55	-0,95
	Sevilla	98,00	97,50	-0,50
	Tarragona	102,00	100,50	-1,50
SEMILLA DE GIRASOL	Andalucía	42,10	42,10	0,00
	Centro-Norte	38,48	38,48	0,00

**I-5 PRECIOS EN MERCADOS REPRESENTATIVOS - FRUTAS Y HORTALIZAS**

**PRECIOS DE PRODUCTOS NACIONALES**

Mercados representativos de producción

Rgtos. CE 1234/2007 y 543/2011

En €/100 kg, a salida agrupación de productores, envasado, sin I.V.A, incluyendo el precio del envase.

**CITRICOS**

PRODUCTO	MERCADO	VARIEDAD O TIPO	CAT.	CALIBRE mm.	DIA/MES				
					23/1	24/1	25/1	26/1	27/1
CLEMENTINA	Castellón	Clemenules	I	1X2	50,77	52,55	-	56,00	55,41
	Valencia	Clemenules	I	1X2	47,67	-	-	-	-
LIMON	Alicante	Fino	I	1-3	49,27	48,71	49,54	49,00	50,00
	Málaga	Fino	I	1-3	52,50	54,17	54,17	52,50	54,17
	Murcia	Fino	I	1-3	52,00	52,00	50,00	52,00	50,00
MANDARINA	Castellón	Clemenvilla	I	1X2	54,75	52,05	59,20	51,66	52,45
	Castellón	Nadorcott	I	1X2	110,00	111,52	110,00	110,00	107,74
	Valencia	Clemenvilla	I	1X2	50,06	50,65	49,95	-	-
NARANJA	Sevilla	Navelina	I	2-4	34,43	34,93	33,84	34,16	34,16
	Valencia	Navelina	I	2-4	42,00	-	-	38,00	-

**FRUTAS DE PEPITA**

PRODUCTO	MERCADO	VARIEDAD O TIPO	CAT.	CALIBRE mm.	DIA/MES				
					23/1	24/1	25/1	26/1	27/1
MANZANA	Girona	Golden Delicious	I	70-80	55,91	55,91	55,91	55,91	55,91
	Girona	Gala	I	70-80	64,58	64,58	64,58	64,58	64,58
	Girona	Fuji	I	70-80	66,08	66,08	66,08	66,08	66,08
	Girona	Red Delicious	I	70-80	67,92	67,92	67,92	67,92	67,92
	Girona	Granny Smith	I	70-80	66,09	66,09	66,09	66,09	66,09
	Lleida	Golden Delicious	I	70-80	51,75	52,64	51,11	52,59	51,13
	Lleida	Gala	I	70-80	57,75	56,91	57,85	58,35	57,30
	Lleida	Fuji	I	70-80	53,00	53,00	54,00	56,00	55,00
	Lleida	Granny Smith	I	70-80	-	-	54,00	52,00	-
	Lleida	Red Chief	I	70-80	51,73	49,65	52,18	51,33	50,45
	Zaragoza	Golden Delicious	I	70-80	48,75	51,73	48,48	50,92	-
	Zaragoza	Gala	I	70-80	56,11	60,50	-	55,92	-
	Zaragoza	Red Chief	I	70-80	53,36	56,25	-	55,00	-
	Zaragoza	Grupo Reineta	I	75-85	66,67	68,25	68,17	68,25	65,00
	Zaragoza	Verde Doncella	I	75-85	74,40	73,13	73,13	73,13	-
PERA	Lleida	Blanquilla	I	55-60	57,81	62,24	60,52	61,59	62,57
	Lleida	Conferencia	I	60-65	51,97	50,00	50,00	51,81	53,65
	Lleida	Alejandrina	I	65-70	-	50,00	50,00	50,00	50,00
	Lleida	Devoe	I	60-65	-	-	-	57,00	53,00
	Zaragoza	Blanquilla	I	55-60	60,44	58,31	60,44	60,44	-
	Zaragoza	Conferencia	I	60-65	53,18	55,58	-	56,89	-

**FRUTAS DE HUESO**

PRODUCTO	MERCADO	VARIEDAD O TIPO	CAT.	CALIBRE mm.	DIA/MES				
					23/1	24/1	25/1	26/1	27/1
AGUACATE	Granada	Hass	I	16-20	188,61	188,61	188,61	188,61	188,61

<b>I-5 PRECIOS EN MERCADOS REPRESENTATIVOS - FRUTAS Y HORTALIZAS</b>
--

### PRECIOS DE PRODUCTOS NACIONALES

Mercados representativos de producción

Rgtos. CE 1234/2007 y 543/2011

En €100 kg, a salida agrupación de productores, envasado, sin I.V.A, incluyendo el precio del envase.

### HORTALIZAS

PRODUCTO	MERCADO	VARIEDAD O TIPO	CAT.	CALIBRE mm.	DIA/MES				
					23/1	24/1	25/1	26/1	27/1
AJO	Córdoba	Morado	I	50-80	250,00	250,00	250,00	250,00	250,00
	Cuenca	Blanco	I	50-80	156,67	156,67	156,67	156,67	156,67
	Cuenca	Morado	I	50-80	192,50	192,50	192,50	192,50	192,50
BERENJENA	Almería	Alargada	I	40y+	128,83	130,00	127,91	127,78	126,24
CALABACIN	Almería	-	I	14-21	140,07	143,61	142,00	143,00	141,75
CEBOLLA	Albacete	Amarilla	I	-	9,50	9,50	9,50	9,50	9,50
CHAMPIÑÓN	La Rioja	Cerrado	I	30-65	149,98	153,26	151,27	150,06	151,83
COLIFLOR	La Rioja	Coronada	I	-	19,09	19,09	19,09	19,09	19,09
FRESA	Huelva	-	I	-	280,00	270,00	270,00	250,00	270,00
JUDIA VERDE	Almería	Plana	I	-	245,75	220,00	221,78	222,22	223,48
LECHUGA	Almería	Iceberg	I	400y+	98,01	-	91,14	-	88,81
	Murcia	Iceberg	I	400y+	94,00	94,00	94,00	94,00	94,00
PIMIENTO	Almería	Verde Alargado	I	40y+	61,11	-	66,67	-	74,44
	Almería	Cuadrado color (rojo y amarillo)	I	70y+	102,22	-	102,22	-	105,56
PEPINO	Almería	Rugoso	I	-	90,00	89,68	-	87,86	90,85
TOMATE	Almería	Asurcado	I	45-77	135,00	123,00	119,00	121,00	129,09
	Almería	Racimo	I	-	110,00	112,00	114,00	113,00	111,00
	Almería	Redondo	I	57-100	61,58	62,41	66,65	67,64	61,86
	Almería	Cereza	I	-	170,00	184,00	-	190,00	175,00
	Canarias	Redondo	I	-	65,54	65,54	65,54	65,54	65,54
Murcia	Redondo	I	57-100	87,39	87,39	87,39	87,39	87,39	
ZANAHORIA	Cádiz	-	I	-	52,00	52,00	52,00	52,00	52,00

<b>I-6 PRECIOS EN MERCADOS REPRESENTATIVOS VACUNO Y OVINO</b>
---

**A) BOVINO**

**1.- PRECIO MEDIO NACIONAL ( Euro/100 kg Canal) DE CANALES DE BOVINO PESADO  
SEGÚN MODELO COMUNITARIO DE CLASIFICACIÓN R(CE) Nº 1249/2008.**

CATEGORÍA	CLASE DE CONFORMACIÓN Y DE ESTADO DE ENGRASAMIENTO	Semana 16-22/01 2012	Semana 23-29/01 2012	Variación
<b>Categoría A: Canales de machos jóvenes sin castrar de más de un año y menos de dos años</b>	Muy buena y poco cubierta (U-2)	407,66	397,99	-9,67
	Muy buena y cubierta (U-3)	406,92	405,89	-1,03
	Precio medio ponderado Categoría U	407,19	402,97	-4,22
	Buena y poco cubierta (R-2)	391,87	390,23	-1,64
	Buena y cubierta (R-3)	391,22	383,66	-7,56
	Precio medio ponderado Categoría R	391,46	386,09	-5,37
<b>Categoría D: Canales de hembras que hayan parido</b>	Mediocre y poco cubierta (P-2)	199,82	197,01	-2,81
	Mediocre y cubierta (P-3)	182,00	182,00	0,00
	Precio medio ponderado Categoría P	187,88	186,96	-0,93
	Buena y cubierta (R-3)	237,96	241,25	3,29
	Buena y grasa (R-4)	296,55	287,67	-8,88
	Precio medio ponderado Categoría R	252,61	252,86	0,25
<b>Categoría E: Canales de otras hembras</b>	Muy buena y poco cubierta (U-2)	410,43	402,72	-7,71
	Muy buena y cubierta (U-3)	431,14	424,86	-6,28
	Precio medio ponderado Categoría U	420,37	413,35	-7,02
	Buena y poco cubierta (R-2)	402,12	398,65	-3,47
	Buena y cubierta (R-3)	393,10	400,21	7,12
	Buena y grasa (R-4)	358,63	359,39	0,76
<b>Categoría E: Canales de otras hembras</b>	Precio medio ponderado Categoría R	395,21	396,10	0,89
	Menos buena y poco cubierta (O-2)	335,73	329,24	-6,49
	Menos buena y cubierta (O-3)	347,07	342,69	-4,39
	Menos buena y grasa (O-4)	313,00	313,00	0,00
	Precio medio ponderado Categoría O	339,58	334,24	-5,35

**L-6 PRECIOS EN MERCADOS REPRESENTATIVOS VACUNO Y OVINO****2.-PRECIO MEDIO NACIONAL DEL BOVINO (Euro/100 kg)**

<b>BOVINO VIVO</b>	<b>Semana 16-22/01 2012</b>	<b>Semana 23-29/01 2012</b>	<b>Variación</b>
Machos hasta 480 Kg. vivo	226,94	226,26	-0,68
Machos de más de 480 kg. vivo	214,11	213,70	-0,41
Hembras que hayan parido	106,65	107,90	1,25
Otras hembras de hasta 380 Kg. vivo	234,60	234,06	-0,54
Otras hembras de más de 380 Kg. vivo	227,83	227,59	-0,25

**3.-PRECIO MEDIO NACIONAL DE OTROS ANIMALES DE LA ESPECIE BOVINA ( R(CE) N° 2273/2002).**

<b>OTROS BOVINOS</b>	<b>Semana 16-22/01 2012</b>	<b>Semana 23-29/01 2012</b>	<b>Variación</b>
Terneros de ocho días a cuatro semanas			
tipo frisón/país	125,31	127,56	2,25
tipo cruzado	309,11	309,11	0,00
<i>Media ponderada nacional (Euro/Cabeza )</i>	217,21	218,33	1,13
Bovinos ligeros comprendidos entre seis y doce meses			
tipo frisón/país	184,77	184,77	0,00
tipo cruzado	254,83	254,83	0,00
<i>Media ponderada nacional (Euro/100 kg Vivo )</i>	230,31	230,31	0,00

**B) CORDEROS****1.-PRECIOS MEDIOS NACIONALES DE CANALES DE OVINO FRESCAS O REFRIGERADAS R(CE) N° 315/2002. Euro/100 Kg Canal**

<b>CORDEROS I y II</b>	<b>Semana 16-22/01 2012</b>	<b>Semana 23-29/01 2012</b>	<b>Variación</b>
Corderos I (12 a 13 kg/canal)	568,44	568,32	-0,12
Corderos II (13,1 a 16 kg/canal)	490,23	489,32	-0,91
<i>Media ponderada</i>	529,33	528,82	-0,51

**2.-PRECIOS MEDIOS DE CANALES DE OVINO FRESCAS O REFRIGERADAS EN LOS MERCADOS NACIONALES REPRESENTATIVOS PARA LA C.E.**

<b>MERCADO REPRESENTATIVO Cordero 9-19 kg</b>	<b>Semana 16-22/01 2012</b>	<b>Semana 23-29/01 2012</b>	<b>Variación</b>
Barcelona	576,07	563,28	-12,79
Madrid	653,66	623,66	-30,00
Valencia	667,87	667,95	0,08
Albacete	590,80	590,80	0,00
Extremadura	561,98	561,98	0,00
Medina del Campo	492,67	492,67	0,00
Talavera de la Reina	613,77	613,77	0,00
Zaragoza	597,18	597,18	0,00
<i>Media ponderada nacional</i>	561,50	560,69	-0,81

**PRECIOS EN MERCADOS REPRESENTATIVOS - PRODUCTOS GANADEROS****D) - PORCINO**

CLASIFICACIÓN EUROPEA (CE) Nº 1249/2008.

Euro/100 kg Canal

MERCADO REPRESENTATIVO	Clase E			Clase U			Cat. II		
	Semana 16-22/01 2012	Semana 23-29/01 2012	Variación	Semana 16-22/01 2012	Semana 23-29/01 2012	Variación	Semana 16-22/01 2012	Semana 23-29/01 2012	Variación
<b>LONJAS</b>									
Ebro	141,40	141,31	-0,08	140,17	140,17	0,00	138,63	138,63	0,00
Mercalleida	140,62	140,54	-0,08	139,40	139,40	0,00	137,86	137,86	0,00
Segovia	145,25	147,80	2,55	143,99	146,60	2,61	150,52	153,14	2,61
Segura	143,71	143,64	-0,07	142,46	142,48	0,02	137,35	137,35	0,00
Silleda	144,99	146,29	1,30	143,74	145,11	1,37	141,33	141,36	0,03
Conjunto de Lonjas Media Ponderada	142,08	142,56	0,47	140,85	141,40	0,55	140,45	140,95	0,50
<b>MATADEROS</b> Media Ponderada	146,07	146,10	0,03	144,81	144,92	0,11	140,27	141,00	0,73
<b>Media Nacional</b>	<b>144,08</b>	<b>144,33</b>	<b>0,25</b>	<b>142,83</b>	<b>143,16</b>	<b>0,33</b>	<b>140,36</b>	<b>140,97</b>	<b>0,61</b>

**PRECIOS EN MERCADOS REPRESENTATIVOS - PRODUCTOS GANADEROS - PORCINO.****E) - PORCINO PRECOZ  
LECHONES, OTRAS CALIDADES.****Euro/100 Kg vivo**

<b>LECHONES</b>	<b>Semana 16-22/01 2012</b>	<b>Semana 23-29/01 2012</b>	<b>Variación</b>
Normal.Base 20kg de peso.	192,95	194,05	1,10
Segovia.Base 20kg de peso.	222,50	227,50	5,00
Lleida.Base 20kg de peso.	195,00	195,00	0,00
<b>CERDOS CEBADOS</b>			
Categoría U	109,98	110,24	0,26
<b>Cerdas de Desvieje</b>			
Cerdas de Desvieje	57,61	57,75	0,14

**F) -TRONCO IBÉRICO****Euro/100 kg Vivo**

<b>LECHONES</b>	<b>Semana 16-22/01 2012</b>	<b>Semana 23-29/01 2012</b>	<b>Variación</b>
Base 23 Kg.	205,52	203,93	-1,59
<b>DESVIEJE</b>			
Reproductores de desvieje	81,04	81,04	0,00
<b>CEBADOS</b>			
Marranillos, de 35 a 60 Kg.	--	141,13	--
Primales, de 60 a 100 Kg.	--	--	--
Cerdos cebados de pienso (extensivo)	137,33	135,24	-2,08
Cerdos cebados de bellota	183,07	177,86	-5,21



GOBIERNO  
DE ESPAÑA

MINISTERIO DE AGRICULTURA,  
ALIMENTACIÓN Y  
MEDIO AMBIENTE

SUBSECRETARÍA

SECRETARÍA GENERAL TÉCNICA