

# INFORME SEMANTAL COYUNTURA

## Índice:

- 1. Precios Medios Nacionales, comentarios y gráficos**
- 2. Precios en Mercados Representativos UE**
  - 1. Cereales**
  - 2. Vinos de mesa**
  - 3. Aceites y semillas**
  - 4. Frutas y Hortalizas**
  - 5. Vacuno**
  - 6. Ovino**
  - 7. Porcino**

28 septiembre 2011



GOBIERNO  
DE ESPAÑA

MINISTERIO  
DE MEDIO AMBIENTE  
Y MEDIO RURAL Y MARINO

SUBSECRETARÍA

SECRETARÍA GENERAL TÉCNICA

Publicación elaborada por la  
Secretaría General Técnica  
Subdirección General de Estadística



Edita

**MINISTERIO DE MEDIO AMBIENTE Y MEDIO RURAL Y MARINO**  
**SECRETARÍA GENERAL TÉCNICA**

N.I.P.O.:770-11-039-6

Se permite la utilización, copia o reproducción de los datos de este Boletín siempre que se cite expresamente su procedencia.

**CEREALES (▼):** Descenso en la cotización de los cereales grano; trigo blando panificable (-0,84%), cebada (-0,76%) y maíz (-3,13%).

**VINO DE MESA:** Subida del vino blanco de mesa (0,88%) y descenso del tinto (-0,76%).

**ACEITES VEGETALES:** Descenso del aceite de oliva lampante (-1,09%), orujo crudo (-0,26%) y ligera subida del oliva virgen (0,24%) y refinado de girasol (0,73%).

**CITRICOS:** Subida notoria del limón (81,52%) ante el inicio de campaña de la variedad Fino, con precios elevados. Bajan clementina (-3,85%) y naranja (-2,44%).

**FRUTA DE PEPITA:** Retrocede la cotización de pera Blanquilla (-12,32%); sube ligeramente la manzana Golden (1,39%).

**HORTALIZAS:** Variaciones porcentuales significativas en las cotizaciones de las hortalizas: de signo positivo en acelga (53,89%) y pimiento verde italiano (18,49%) y negativo en pepino (-57,23%) y judía verde plana (-22,33%).

**VACUNO (=):** Mercado estable. Se mantienen los precios tanto en las canales de añojos (0,51%) como en las canales de terneras (0,47%). El conjunto del bovino de vida apenas varía sus cotizaciones (0,48%).

**CORDERO:** Los precios de las canales de cordero siguen sin moverse, con ligeras subidas en el cordero 9-19 kg (1,12%).

**PORCINO:** El cerdo de cebo queda prácticamente al mismo precio que la semana anterior, no así, la cotización del lechón de base 20 kg que anota otra nueva subida (10,93%)

**POLLOS (=):** La carne de pollo mantiene sus precios similares al período anterior.

**HUEVOS (▼):** Las cotizaciones de los huevos de ambos gramajes descienden (Clase L -3,75% y la Clase M -4,29%).

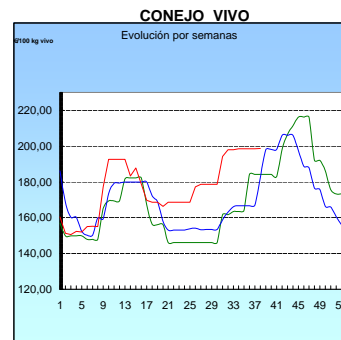
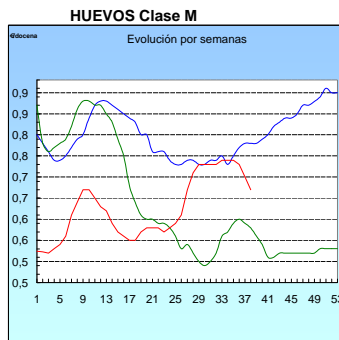
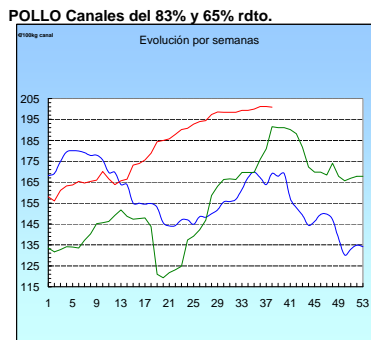
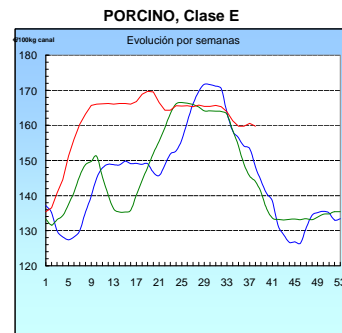
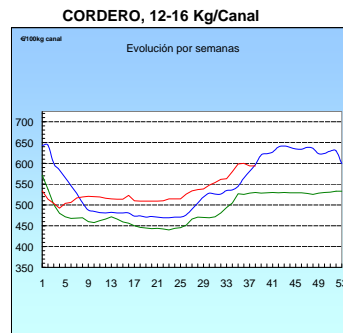
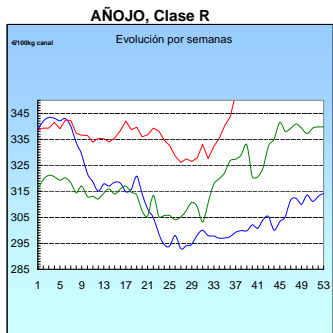
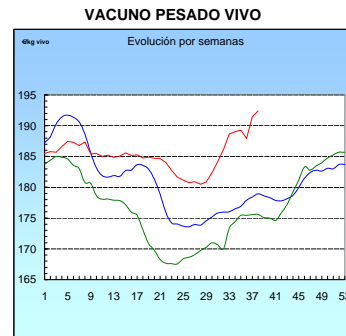
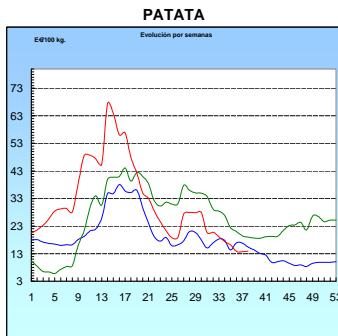
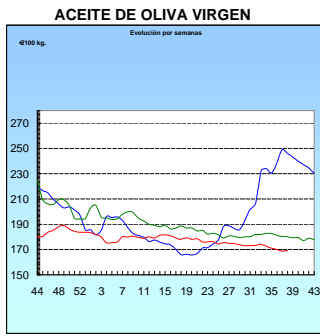
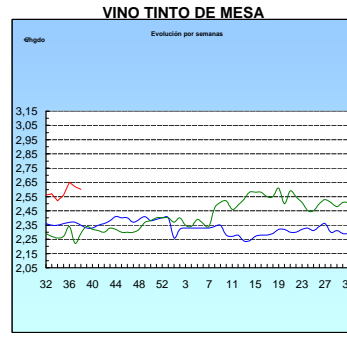
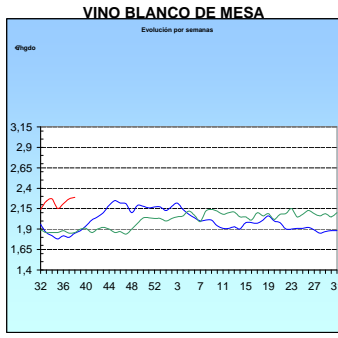
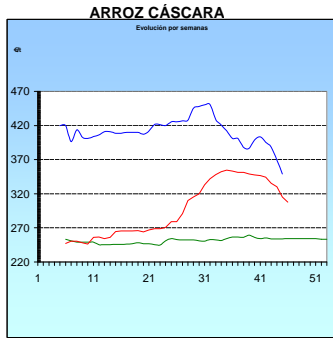
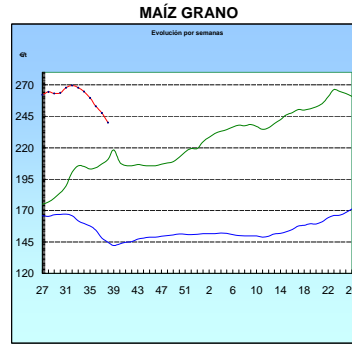
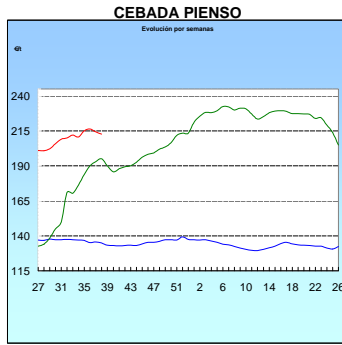
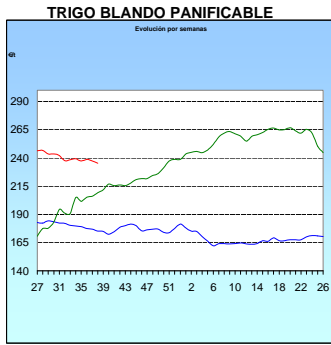
**CONEJO (=):** Sin cambios en los precios del conejo vivo de granja.

PRODUCTOS AGRICOLAS (especificaciones)		Semana 37 12-18/09 2011	Semana 38 19-25/09 2011	Variación semanal euros	Variación semanal %
<b>AGRICOLAS</b>					
(1)	Trigo blando panificable (€/t)	237,36	235,37	-1,99	-0,84
(1)	Cebada pienso (€/t)	214,40	212,76	-1,64	-0,76
(1)	Maíz grano (€/t)	247,72	239,96	-7,76	-3,13
(4)	Arroz cáscara (€/t)	-	290,00	-	-
(1)	Alfalfa (€/t)	162,57	162,57	0,00	0,00
(2)	Vino blanco sin indicación geográfica (€/hgdo)	2,27	2,29	0,02	0,88
(2)	Vino tinto sin indicación geográfica (€/hgdo, 12p. color)	2,62	2,60	-0,02	-0,76
(3)	Aceite de oliva virgen de 0,8 a 2º (€/100 kg)	168,80	169,20	0,40	0,24
(3)	Aceite de oliva lampante, más de 2º (€/100 kg)	161,00	159,24	-1,76	-1,09
(3)	Aceite de orujo crudo (€/100 kg)	75,67	75,47	-0,20	-0,26
(3)	Aceite girasol refinado (€/100 kg)	105,08	105,85	0,77	0,73
(4)	Clementina (€/100kg)	26,19	25,19	-1,01	-3,85
(4)	Limón (€/100kg)	18,00	32,67	14,67	81,52
(4)	Naranja grupo Navel (€/100kg)	20,50	20,00	-0,50	-2,44
(4)	Manzana Golden (€/100kg)	31,81	32,25	0,44	1,39
(4)	Pera Blanquilla (€/100 kg)	41,33	36,24	-5,09	-12,32
(4)	Melocotón (€/100kg)	43,56	44,24	0,69	1,58
(4)	Acelga (€/100 kg)	30,37	46,74	16,37	53,89
(4)	Berenjena (€/100kg)	54,92	50,13	-4,79	-8,72
(4)	Judía Verde plana (€/100kg)	208,57	161,99	-46,58	-22,33
(4)	Pepino (€/100kg)	59,00	25,23	-33,77	-57,23
(4)	Pimiento verde tipo italiano (€/100 kg)	41,26	48,89	7,63	18,49
(4)	Tomate liso (€/100 kg)	38,20	40,56	2,35	6,16
(4)	Patata (€/100 kg)	13,63	13,94	0,31	2,28
<b>GANADEROS</b>					
(5)	Ternera, conjunto clases (€/100 kg canal)	366,08	367,81	1,73	0,47
(5)	Añojo, buena conformación (€/100 kg canal)	352,29	354,07	1,78	0,51
(5)	Bovino vivo, conjunto categorías (€/100 kg vivo)	191,46	192,38	0,92	0,48
(5)	Corderos 9-19 kilos (€/100 kg canal)	624,35	631,34	6,99	1,12
(5)	Corderos 12-16 kilos (€/100 kg canal)	593,74	593,98	0,24	0,04
(5)	Porcino 60-55% magro (€/100 kg canal)	160,62	159,80	-0,82	-0,51
(5)	Porcino 50-55% magro (€/100 kg canal)	158,21	158,18	-0,03	-0,02
(5)	Porcino <50% magro (€/100 kg canal)	156,47	156,96	0,49	0,31
(5)	Lechón 20 kg (€/unidad)	25,08	27,82	2,74	10,93
(6)	Pollo, media de canales del 83% y 65% rdto. (€/100 kg canal)	201,17	200,90	-0,27	-0,13
(7)	Huevos - Clase L (€/docena)	0,80	0,77	-0,03	-3,75
(7)	Huevos - Clase M (€/docena)	0,70	0,67	-0,03	-4,29
(8)	Conejo 1,8-2,2 kilo.vivo (€/100 kg)	198,53	198,69	0,16	0,08

Posición comercial: (1) Entrada industria ; (2) Salida bodega; (3) Salida almazara; (4) Granel; s/árbol, finca,almacén agricultor,alhóndiga,lonja; (5) Entrada matadero; (6) Salida muelle matadero; (7) Salida muelle centro de embalaje; (8) Salida granja;(9) Precio pagado al ganadero

# PRECIOS MEDIOS NACIONALES

■ antepenúltima campaña  
■ penúltima campaña  
■ campaña actual



<b>I-2 PRECIOS EN MERCADOS REPRESENTATIVOS - CEREALES</b>
---

Precios en €/T.  
Trigos Rgto. CE 1784/03

Precios de comercio al por mayor. Mercancía nacional y/o importada, sobre vehículo en posición almacén

PRODUCTO	MERCADO REPRESENTATIVO	Semana 12-18/09 2011	Semana 19-25/09 2011	Variación
<b>TRIGO BLANDO PANIFICABLE</b>	Alava	210,00	208,00	-2,00
	Albacete	214,70	214,60	-0,10
	Avila	210,00	208,00	-2,00
	Barcelona	222,00	222,00	0,00
	Burgos	207,61	207,09	-0,52
	Córdoba	235,00	235,00	0,00
	Cuenca	214,00	214,00	0,00
	Gerona	222,00	222,00	0,00
	Huesca	213,00	210,00	-3,00
	León	212,00	210,00	-2,00
	Orense	210,00	210,00	0,00
	Palencia	206,80	207,20	0,40
	Rioja	210,00	208,00	-2,00
	Salamanca	209,20	207,60	-1,60
	Sevilla	232,80	232,80	0,00
	Soria	209,32	206,93	-2,39
	Tarragona	216,00	213,00	-3,00
	Teruel	220,00	215,00	-5,00
	Valencia	222,00	220,00	-2,00
	Valladolid	210,10	210,30	0,20
Zamora	210,00	210,00	0,00	
Zaragoza	220,00	215,00	-5,00	
<b>TRIGO DURO</b>	Burgos	245,50	245,50	0,00
	Córdoba	306,00	306,00	0,00
	Sevilla	301,00	301,00	0,00
	Zamora	268,00	268,00	0,00
	Zaragoza	295,00	300,00	5,00

<b>I-2 PRECIOS EN MERCADOS REPRESENTATIVOS - CEREALES</b>
---

Precios en €/T.  
Cebada Rto. CE 1784/03

Precios de comercio al por mayor. Mercancia nacional y/o importada, sobre vehículo en posición almacén

PRODUCTO	MERCADO REPRESENTATIVO	Semana 12-18/09 2011	Semana 19-25/09 2011	Variación
CEBADA PIENSO	Alava	204,00	203,00	-1,00
	Albacete	204,40	204,10	-0,30
	Avila	208,00	206,00	-2,00
	Barcelona	222,00	220,00	-2,00
	Burgos	200,41	200,07	-0,34
	Cantabria	210,00	210,00	0,00
	Ciudad Real	205,20	204,40	-0,80
	Coruña	218,00	218,00	0,00
	Gerona	222,00	220,00	-2,00
	Granada	215,00	215,00	0,00
	Guadalajara	201,20	201,90	0,70
	Huesca	208,60	203,60	-5,00
	Leon	206,00	206,00	0,00
	Lerida	213,00	210,00	-3,00
	Murcia	216,00	216,00	0,00
	Navarra	206,00	206,00	0,00
	Orense	218,00	218,00	0,00
	Palencia	198,80	199,40	0,60
	Rioja	204,00	203,00	-1,00
	Salamanca	206,20	204,60	-1,60
	Segovia	202,00	201,80	-0,20
	Sevilla	211,50	211,50	0,00
	Soria	202,21	200,90	-1,31
Teruel	202,00	202,00	0,00	
Toledo	205,50	203,80	-1,70	
Valladolid	202,40	202,70	0,30	
Zaragoza	202,00	202,00	0,00	
CEBADA MALTA	Burgos	212,00	212,00	0,00
	Guadalajara	227,00	227,00	0,00
	Huesca	220,00	215,00	-5,00
	Navarra	215,00	215,00	0,00
	Palencia	212,00	212,00	0,00
	Segovia	238,00	238,00	0,00

<b>I-2 PRECIOS EN MERCADOS REPRESENTATIVOS - CEREALES</b>
---

Precios en €/T.  
 Maíz Rgto. CE 1784/03  
 Arroz cáscara Rgto. CE 1785/03

Maíz grano, precios de comercio al por mayor. Mercancia nacional y/o importada, sobre vehículo en almacén  
 Arroz cáscara precios a salida almacén agricultor

PRODUCTO	MERCADO REPRESENTATIVO	Semana 12-18/09 2011	Semana 19-25/09 2011	Variación
MAIZ-GRANO	Albacete	241,00	229,80	-11,20
	Asturias	250,00	245,00	-5,00
	Avila	244,00	228,00	-16,00
	Badajoz	231,00	219,00	-12,00
	Barcelona	238,00	227,00	-11,00
	Coruña	259,00	247,00	-12,00
	Gerona	238,00	227,00	-11,00
	Huesca	232,40	217,40	-15,00
	León	255,00	248,00	-7,00
	Lérida	228,00	216,00	-12,00
	Madrid	234,00	224,00	-10,00
	Murcia	246,00	243,00	-3,00
	Navarra	237,00	216,00	-21,00
	Pontevedra	259,00	247,00	-12,00
	Rioja	240,00	220,00	-20,00
	Salamanca	244,20	230,40	-13,80
	Sevilla	229,91	228,00	-1,91
	Tarragona	235,00	225,00	-10,00
	Valencia	248,00	233,00	-15,00
	Valladolid	252,50	226,40	-26,10
Zaragoza	230,00	220,00	-10,00	
ARROZ CASCARA	Valencia Japónica (Redondo)	-	290,00	-
ARROZ BLANCO EXTRA	Tarragona	600,00	600,00	0,00
	Valencia	595,00	588,33	-6,67

**I-3 PRECIOS EN MERCADOS REPRESENTATIVOS  
VINOS BLANCO Y TINTO SIN INDICACION GEOGRAFICA  
Reglamentos C.E 479/2008 y 436/2009**

**En €/hgdo, salida bodega, a granel, pago al contado sin I.V.A.  
Precio de vino tinto referido al producto de 12 puntos de color**

<b>PRODUCTO</b>	<b>MERCADO REPRESENTATIVO</b>	<b>Semana 12-18/09 2011</b>	<b>Semana 19-25/09 2011</b>	<b>Variación</b>
<b>VINO BLANCO</b>	<b>Albacete</b>	<b>2,35</b>	<b>2,39</b>	<b>0,04</b>
	<b>Badajoz</b>	<b>2,38</b>	<b>2,30</b>	<b>-0,08</b>
	<b>Ciudad Real</b>	<b>2,31</b>	<b>2,31</b>	<b>0,00</b>
	<b>Cuenca</b>	<b>2,09</b>	<b>2,09</b>	<b>0,00</b>
	<b>Toledo</b>	<b>2,24</b>	<b>2,35</b>	<b>0,11</b>
<b>VINO TINTO</b>	<b>Albacete</b>	<b>2,74</b>	<b>2,78</b>	<b>0,04</b>
	<b>Ciudad Real</b>	<b>2,74</b>	<b>2,74</b>	<b>0,00</b>
	<b>Cuenca</b>	<b>2,53</b>	<b>2,53</b>	<b>0,00</b>
	<b>Madrid</b>	<b>3,19</b>	<b>3,30</b>	<b>0,11</b>
	<b>Murcia</b>	<b>2,39</b>	<b>2,31</b>	<b>-0,07</b>
	<b>Toledo</b>	<b>2,31</b>	<b>2,16</b>	<b>-0,16</b>
	<b>Valencia</b>	<b>2,65</b>	<b>2,65</b>	<b>0,00</b>



### I-4 PRECIOS EN MERCADOS REPRESENTATIVOS DE ACEITES

Aceites. Precios sobre almazara, en €/100 kg, sin I.V.A.Rgtos C.E. 865/04 y 826/08

Semilla de girasol. Precios en centros de demanda, en €/100 kg, sin I.V.A. Rgto C.E.E. 3405/93

PRODUCTO Y ESPECIFICACIONES	MERCADO REPRESENTATIVO	Semana 12-18/09 2011	Semana 19-25/09 2011	Variación
ACEITE DE OLIVA VIRGEN EXTRA Menos de 0,8°	Badajoz	189,30	186,30	-3,00
	Ciudad Real	188,00	186,00	-2,00
	Córdoba	189,40	188,65	-0,75
	Granada	181,50	181,50	0,00
	Jaén	189,32	184,51	-4,81
	Málaga	188,50	185,00	-3,50
	Sevilla	202,50	201,50	-1,00
	Tarragona Toledo	192,32 188,00	192,32 186,00	0,00 -2,00
ACEITE DE OLIVA VIRGEN De 0,8° a 2°	Badajoz	174,20	171,30	-2,90
	Córdoba	167,15	168,15	1,00
	Granada	161,00	161,00	0,00
	Jaén	169,79	170,24	0,45
	Sevilla	174,65	174,65	0,00
	Tarragona	175,50	172,49	-3,01
	Toledo	169,00	174,00	5,00
ACEITE DE OLIVA LAMPANTE Más de 2°	Córdoba	161,65	159,15	-2,50
	Granada	159,00	161,50	2,50
	Jaén	161,37	159,27	-2,10
	Málaga	162,50	155,00	-7,50
	Sevilla	160,89	160,89	0,00
	Tarragona	159,27	156,26	-3,01
	Badajoz	157,80	157,80	0,00
ACEITE DE OLIVA REFINADO	Córdoba	167,65	167,15	-0,50
	Jaén	169,18	169,18	0,00
	Sevilla	170,00	170,00	0,00
	Tarragona	169,49	168,28	-1,20
ACEITE DE ORUJO CRUDO	Córdoba	75,55	75,55	0,00
	Jaén	76,33	75,73	-0,60
	Tarragona	75,13	75,13	0,00
ACEITE DE ORUJO REFINADO	Córdoba	108,25	108,00	-0,25
	Jaén	108,18	108,18	0,00
	Tarragona	108,18	108,18	0,00
ACEITE DE GIRASOL CRUDO	Córdoba	97,00	97,00	0,00
ACEITE DE GIRASOL REFINADO	Córdoba	104,50	106,25	1,75
	Sevilla	104,75	106,30	1,55
	Tarragona	106,00	105,00	-1,00
SEMILLA DE GIRASOL	Andalucía	40,98	41,19	0,21
	Centro-Norte	38,97	39,67	0,70

**I-5 PRECIOS EN MERCADOS REPRESENTATIVOS - FRUTAS Y HORTALIZAS**

**PRECIOS DE PRODUCTOS NACIONALES**

Mercados representativos de producción

Rgtos. CE 1234/2007 y 543/2011

En €/100 kg, a salida agrupación de productores, envasado, sin I.V.A, incluyendo el precio del envase.

**CITRICOS**

PRODUCTO	MERCADO	VARIEDAD O TIPO	CAT.	CALIBRE mm.	DIA/MES				
					19/9	20/9	21/9	22/9	23/9
LIMON	Alicante	-	I	1-3	59,77	59,77	59,77	59,77	59,77
CLEMENTINA	Castellón	-	I	1X2	144,96	144,96	144,96	144,96	144,96
SATSUMA	Valencia	-	I	1X2	72,00	72,00	72,00	72,00	72,00

**FRUTAS DE PEPITA**

PRODUCTO	MERCADO	VARIEDAD O TIPO	CAT.	CALIBRE mm.	DIA/MES				
					19/9	20/9	21/9	22/9	23/9
MANZANA	Girona	Golden Delicious	I	70-80	55,69	55,69	55,69	55,69	55,69
	Girona	Red Delicious	I	70-80	63,93	63,93	63,93	63,93	63,93
	Girona	Gala	I	65-70	56,03	56,03	56,03	56,03	56,03
	Lleida	Golden Delicious	I	70-80	48,42	47,70	48,12	47,02	46,22
	Lleida	Granny Smith	I	70-80	-	52,00	51,00	-	50,00
	Lleida	Gala	I	65-70	52,45	51,40	50,83	50,27	48,12
	Lleida	Red Chief	I	70-80	54,00	54,00	54,00	54,00	54,00
	Zaragoza	Grupo Golden	I	70-80	53,18	54,95	53,18	-	53,18
	Zaragoza	Grupo Reinetas	I	80-90	-	-	68,25	-	63,38
PERA	Lleida	Abate Fetel	I	70-75	-	63,00	67,00	-	65,00
	Lleida	Blanquilla	I	55-60	59,30	65,31	63,14	59,95	62,39
	Lleida	Conferencia	I	60-65	54,00	54,00	52,00	55,00	53,00
	Lleida	Decana del Comicio	I	75-80	-	-	-	-	61,11
	Lleida	Williams	I	65-71	52,00	53,00	-	51,00	51,00
	Lleida	Ercolini	I	55y-	73,25	72,27	73,55	72,46	72,66
	Lleida	Limonera	I	60-65	52,00	54,00	52,00	53,00	51,00
	Lleida	Max Red Bartlett	I	60-65	-	53,00	-	53,00	53,00
	Zaragoza	Ercolini	I	50-60	65,16	66,75	62,05	-	65,00
	Zaragoza	Limonera	I	60-70	60,36	60,94	61,62	-	-
UVA DE MESA	Alicante	Italia	I	-	80,00	80,00	80,00	80,00	80,00
	Murcia	Autumn Black	I	-	105,00	105,00	105,00	105,00	105,00
	Murcia	Autumn Royal	I	-	143,00	143,00	143,00	143,00	143,00
	Murcia	Crimson seedless	I	-	158,00	158,00	158,00	158,00	158,00
	Murcia	Red Globe	I	-	105,00	105,00	105,00	105,00	105,00

**FRUTAS DE HUESO**

PRODUCTO	MERCADO	VARIEDAD O TIPO	CAT.	CALIBRE mm.	DIA/MES				
					19/9	20/9	21/9	22/9	23/9
CIRUELA	Zaragoza	Europea	I	35y+	58,50	63,38	-	-	59,37
	Zaragoza	Reina Claudia	I	35y+	71,23	68,25	71,18	73,05	-
MELOCOTON	Huesca	Carne amarilla	I	A/B	50,00	52,44	57,50	57,50	51,50
	Lleida	Carne amarilla	I	A/B	53,50	52,40	51,00	53,32	52,29
	Zaragoza	Carne amarilla	I	A/B	59,08	58,90	58,76	53,93	53,33
NECTARINA	Lleida	Carne amarilla	I	A/B	56,81	58,00	61,89	63,00	59,00
	Zaragoza	Carne amarilla	I	A/B	54,18	57,29	56,53	55,78	55,96

**I-5 PRECIOS EN MERCADOS REPRESENTATIVOS - FRUTAS Y HORTALIZAS**
**PRECIOS DE PRODUCTOS NACIONALES**

Mercados representativos de producción

Rgts. CE 1234/2007 y 543/2011

En €100 kg, a salida agrupación de productores, envasado, sin I.V.A, incluyendo el precio del envase

**HORTALIZAS**

PRODUCTO	MERCADO	VARIEDAD O TIPO	CAT.	CALIBRE mm.	DIA/MES				
					19/9	20/9	21/9	22/9	23/9
AJO	Córdoba	-	I	50-80	220,00	220,00	220,00	220,00	220,00
	Cuenca	Blanco	I	50-68	136,67	136,67	136,67	136,67	136,67
	Cuenca	Morado	I	50-60	172,50	172,50	172,50	172,50	172,50
BERENJENA	Almería	Alargada	I	40y+	70,74	69,00	65,19	57,00	52,97
CALABACIN	Almería	-	I	14-21	35,83	36,11	29,68	32,00	29,72
CEBOLLA	Albacete	Amarilla	I	-	19,43	19,43	19,43	19,43	19,43
CHAMPIÑON	La Rioja	Cerrado	I	30-65	147,28	143,50	145,97	148,30	149,90
COLIFLOR	Granada	Coronada	I	-	29,09	29,09	29,09	29,09	29,09
	La Rioja	Coronada	I	-	22,73	22,73	22,73	27,27	27,27
JUDIA VERDE	Almería	Plana	I	-	112,00	97,22	110,00	104,58	101,63
LECHUGA	Murcia	Iceberg	I	400y+	88,00	88,00	88,00	88,00	88,00
MELON	Ciudad Real	Piel de Sapo	I	-	35,29	35,29	35,29	35,29	35,29
PEPINO	Almería	Liso	I	-	36,60	-	33,99	-	38,89
PIMIENTO	Almería	Verde Alargado	I	40y+	84,44	-	75,56	-	69,28
	Almería	Cuadrado color (rojo y amarillo)	I	70y+	68,00	-	65,00	-	65,00
TOMATE	Almería	Redondo	I	57-82	41,27	45,56	-	-	41,83
	Granada	Redondo	I	57-82	39,68	36,51	35,29	41,27	41,83
	Málaga	Redondo	I	57-82	46,67	41,11	45,56	45,56	40,00
	Murcia	Redondo	I	57-82	53,33	53,33	53,33	53,33	53,33

<b>I-6 PRECIOS EN MERCADOS REPRESENTATIVOS VACUNO Y OVINO</b>
---

**A) BOVINO**

**1.- PRECIO MEDIO NACIONAL ( Euro/100 kg Canal) DE CANALES DE BOVINO PESADO  
SEGÚN MODELO COMUNITARIO DE CLASIFICACIÓN R(CE) Nº 1249/2008.**

CATEGORÍA	CLASE DE CONFORMACIÓN Y DE ESTADO DE ENGRASAMIENTO	Semana 12-18/09 2011	Semana 19-25/09 2011	Variación
<b>Categoría A: Canales de machos jóvenes sin castrar de más de un año y menos de dos años</b>	Muy buena y poco cubierta (U-2)	361,38	365,92	4,54
	Muy buena y cubierta (U-3)	366,58	373,57	6,98
	Precio medio ponderado Categoría U	364,66	370,74	6,08
	Buena y poco cubierta (R-2)	351,00	347,14	-3,86
	Buena y cubierta (R-3)	353,05	358,14	5,10
	Precio medio ponderado Categoría R	352,29	354,07	1,78
<b>Categoría D: Canales de hembras que hayan parido</b>	Mediocre y poco cubierta (P-2)	181,35	178,77	-2,59
	Mediocre y cubierta (P-3)	140,00	140,00	0,00
	Precio medio ponderado Categoría P	153,65	152,79	-0,85
	Buena y cubierta (R-3)	225,04	223,74	-1,30
	Buena y grasa (R-4)	284,84	283,21	-1,63
	Precio medio ponderado Categoría R	239,99	238,61	-1,38
<b>Categoría E: Canales de otras hembras</b>	Menos buena y poco cubierta (O-2)	217,51	215,72	-1,79
	Menos buena y cubierta (O-3)	206,55	204,95	-1,59
	Menos buena y grasa (O-4)	208,53	212,92	4,39
	Precio medio ponderado Categoría O	208,82	208,75	-0,07
	Muy buena y poco cubierta (U-2)	357,52	363,38	5,87
	Muy buena y cubierta (U-3)	393,00	388,69	-4,31
<b>Categoría E: Canales de otras hembras</b>	Precio medio ponderado Categoría U	374,55	375,53	0,98
	Buena y poco cubierta (R-2)	364,97	367,05	2,09
	Buena y cubierta (R-3)	357,65	351,99	-5,66
	Buena y grasa (R-4)	346,77	343,82	-2,96
	Precio medio ponderado Categoría R	360,73	359,47	-1,26
	Menos buena y poco cubierta (O-2)	309,94	307,80	-2,14
<b>Categoría E: Canales de otras hembras</b>	Menos buena y cubierta (O-3)	326,47	324,81	-1,66
	Menos buena y grasa (O-4)	307,27	304,52	-2,75
<b>Categoría E: Canales de otras hembras</b>	Precio medio ponderado Categoría O	316,77	314,81	-1,96

## I-6 PRECIOS EN MERCADOS REPRESENTATIVOS VACUNO Y OVINO

### 2.-PRECIO MEDIO NACIONAL DEL BOVINO (Euro/100 kg)

BOVINO VIVO	Semana 12-18/09 2011	Semana 19-25/09 2011	Variación
Machos hasta 480 Kg. vivo	213,16	214,12	0,96
Machos de más de 480 kg. vivo	197,51	198,79	1,28
Hembras que hayan parido	101,86	102,11	0,26
Otras hembras de hasta 380 Kg. vivo	218,82	219,89	1,07
Otras hembras de más de 380 Kg. vivo	209,67	211,63	1,96

### 3.-PRECIO MEDIO NACIONAL DE OTROS ANIMALES DE LA ESPECIE BOVINA ( R(CE) N° 2273/2002).

OTROS BOVINOS	Semana 12-18/09 2011	Semana 19-25/09 2011	Variación
Terneros de ocho días a cuatro semanas			
tipo frisón/país	109,06	111,56	2,50
tipo cruzado	288,61	290,86	2,25
<i>Media ponderada nacional (Euro/Cabeza )</i>	198,84	201,21	2,37
Bovinos ligeros comprendidos entre seis y doce meses			
tipo frisón/país	156,27	153,36	-2,91
tipo cruzado	226,33	223,42	-2,91
<i>Media ponderada nacional (Euro/100 kg Vivo )</i>	201,81	198,90	-2,91

## B) CORDEROS

### 1.-PRECIOS MEDIOS NACIONALES DE CANALES DE OVINO FRESCAS O REFRIGERADAS R(CE) N° 315/2002. Euro/100 Kg Canal

CORDEROS I y II	Semana 12-18/09 2011	Semana 19-25/09 2011	Variación
Corderos I (12 a 13 kg/canal)	644,11	645,00	0,89
Corderos II (13,1 a 16 kg/canal)	543,38	542,96	-0,42
<i>Media ponderada</i>	593,74	593,98	0,23

### 2.-PRECIOS MEDIOS DE CANALES DE OVINO FRESCAS O REFRIGERADAS EN LOS MERCADOS NACIONALES REPRESENTATIVOS PARA LA C.E.

MERCADO REPRESENTATIVO	Semana 12-18/09 2011	Semana 19-25/09 2011	Variación
Barcelona	567,91	567,42	-0,49
Madrid	704,52	704,52	0,00
Valencia	706,80	706,69	-0,10
Albacete	623,30	629,30	6,00
Extremadura	615,10	631,32	16,22
Medina del Campo	525,00	545,00	20,00
Talavera de la Reina	687,22	697,22	10,00
Zaragoza	633,17	626,17	-7,00
<i>Media ponderada nacional</i>	624,35	631,34	6,99

**PRECIOS EN MERCADOS REPRESENTATIVOS - PRODUCTOS GANADEROS****D) - PORCINO**

CLASIFICACIÓN EUROPEA (CE) Nº 1249/2008.

Euro/100 kg Canal

MERCADO REPRESENTATIVO	Clase E			Clase U			Cat. II		
	Semana 12-18/09 2011	Semana 19-25/09 2011	Variación	Semana 12-18/09 2011	Semana 19-25/09 2011	Variación	Semana 12-18/09 2011	Semana 19-25/09 2011	Variación
<b>LONJAS</b>									
Ebro	158,06	157,28	-0,78	155,69	155,69	0,00	154,15	154,15	0,00
Mercalleida	157,28	156,50	-0,78	154,92	154,92	0,00	153,38	153,38	0,00
Segovia	162,11	161,31	-0,80	159,67	159,67	0,00	164,90	164,90	0,00
Segura	160,66	159,87	-0,79	158,25	158,25	0,00	156,33	156,33	0,00
Silleda	161,23	161,23	0,00	158,81	159,60	0,79	164,47	174,22	9,74
Conjunto de Lonjas Media Ponderada	159,23	158,55	-0,68	156,84	156,95	0,11	157,19	158,56	1,36
<b>MATADEROS</b> Media Ponderada	162,01	161,05	-0,96	159,57	159,42	-0,16	155,75	155,36	-0,39
<b>Media Nacional</b>	<b>160,62</b>	<b>159,80</b>	<b>-0,82</b>	<b>158,21</b>	<b>158,18</b>	<b>-0,02</b>	<b>156,47</b>	<b>156,96</b>	<b>0,49</b>

**PRECIOS EN MERCADOS REPRESENTATIVOS - PRODUCTOS GANADEROS - PORCINO.****E) - PORCINO PRECOZ**  
**LECHONES, OTRAS CALIDADES.****Euro/100 Kg vivo**

<b>LECHONES</b>	<b>Semana 12-18/09 2011</b>	<b>Semana 19-25/09 2011</b>	<b>Variación</b>
Normal.Base 20kg de peso.	125,40	139,10	13,70
Segovia.Base 20kg de peso.	130,00	145,00	15,00
Lleida.Base 20kg de peso.	112,50	125,00	12,50
<b>CERDOS CEBADOS</b>			
Categoría U	121,82	121,80	-0,02
<b>Cerdas de Desvieje</b>			
Cerdas de Desvieje	56,05	56,23	0,18

**F) -TRONCO IBÉRICO****Euro/100 kg Vivo**

<b>LECHONES</b>	<b>Semana 12-18/09 2011</b>	<b>Semana 19-25/09 2011</b>	<b>Variación</b>
Base 23 Kg.	165,65	156,30	-9,35
<b>DESVIEJE</b>			
Reproductores de desvieje	83,65	83,65	0,00
<b>CEBADOS</b>			
Marranillos, de 35 a 60 Kg.	157,78	157,78	0,00
Primales, de 60 a 100 Kg.	186,51	186,51	0,00
Cerdos cebados de pienso (extensivo)	152,35	152,92	0,57
Cerdos cebados de bellota	--	--	--

LS  
C



MINISTERIO  
DE MEDIO AMBIENTE  
Y MEDIO RURAL Y MARINO

SUBSECRETARÍA

SECRETARÍA GENERAL TÉCNICA

**CENTRO DE PUBLICACIONES**  
Paseo de la Infanta Isabel, 1 - 28014 MADRID