

# INFORME SEMANTAL COYUNTURA

## Índice:

- 1. Precios Medios Nacionales, comentarios y gráficos**
- 2. Precios en Mercados Representativos UE**
  - 1. Cereales**
  - 2. Vinos de mesa**
  - 3. Aceites y semillas**
  - 4. Frutas y Hortalizas**
  - 5. Vacuno**
  - 6. Ovino**
  - 7. Porcino**

27 de julio de 2011



GOBIERNO  
DE ESPAÑA

MINISTERIO  
DE MEDIO AMBIENTE  
Y MEDIO RURAL Y MARINO

SUBSECRETARÍA

SECRETARÍA GENERAL TÉCNICA

Publicación elaborada por la  
Secretaría General Técnica  
Subdirección General de Estadística



Edita

**MINISTERIO DE MEDIO AMBIENTE Y MEDIO RURAL Y MARINO**  
**SECRETARÍA GENERAL TÉCNICA**

N.I.P.O.:770-11-039-6

Se permite la utilización, copia o reproducción de los datos de este Boletín siempre que se cite expresamente su procedencia.

PRECIOS MEDIOS NACIONALES

-3-

**CEREALES:** Descenso de cotizaciones en trigo blando panificable (-1,31%) y maíz grano (-0,53%); subida de la cebada (0,68%). Finaliza la campaña de arroz cáscara.

**VINO DE MESA:** Se aprecia el vino blanco (1,46%) y retrocede el vino tinto (-1,20%).

**ACEITES VEGETALES:** Descenso en el aceite de oliva virgen (-0,53%); estabilidad en el de girasol(-0,15%) y subida del lampante (0,24%).

**FRUTA DE HUESO:** Sin cambios significativos en cereza; bajan albaricoque (-1,76%), ciruela (-1,81%) y especialmente el melocotón (-8,16%).

**HORTALIZAS:** Salvo la estabilidad en acelga y la subida de la judía verde plana (15,66%), bajan el resto de las hortalizas de referencia. Destaca el retroceso de la sandía con pepitas (-25,50%) y en menor medida, el del melón Piel de Sapo (-9,39%) y del pimiento verde italiano (-9,18%). Sin apenas variación en el precio de la patata (-0,29%).

**VACUNO (=):** Leves variaciones de precios en el sector vacuno. Tanto la carne de ternera como la de añojo registran valores similares a los de la semana pasada, el conjunto del bovino de vida anota un 0,20%.

**CORDERO (▲):** Subida de la carne de cordero en sus diferentes presentaciones: cordero 9-19kg (0,46%) y cordero 12-16 kg (0,36%).

**PORCINO (=):** Las cotizaciones del porcino de cebo no anotan cambios significativos. El lechón de base 20 kg registra un descenso (-0,68%).

**POLLOS (▲):** Nueva subida del precio de la carne de pollo (0,61%).

**HUEVOS (▲):** Continúa el repunte de cotizaciones de los huevos de ambos gramajes: Clase L (2,50%) y Clase M (2,82%).

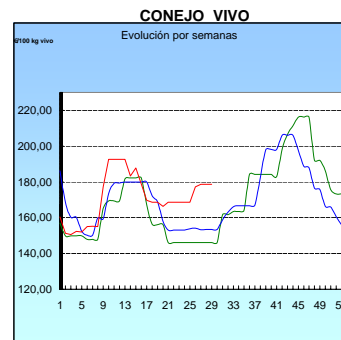
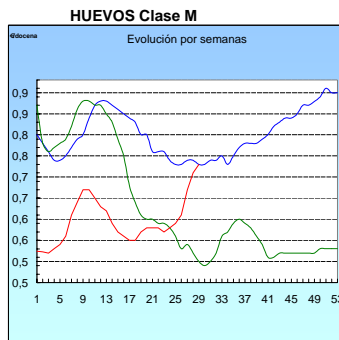
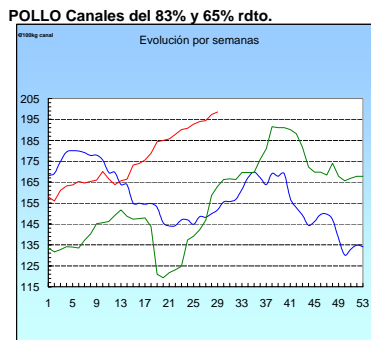
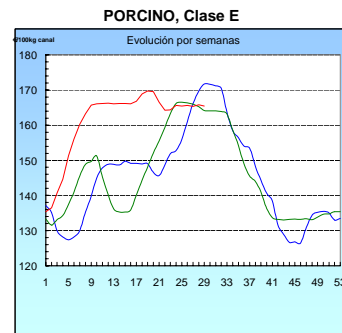
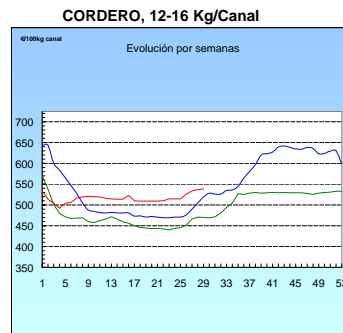
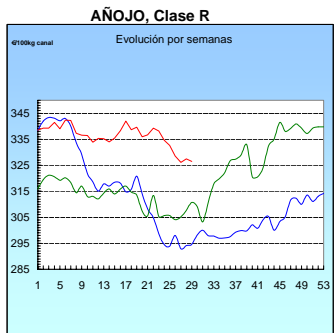
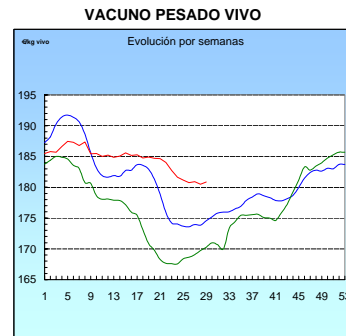
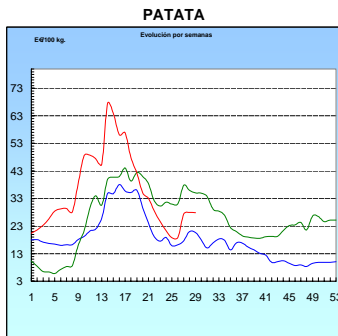
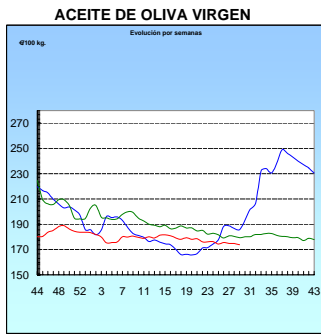
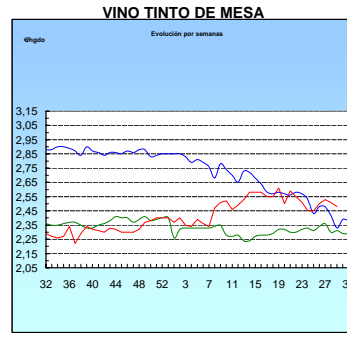
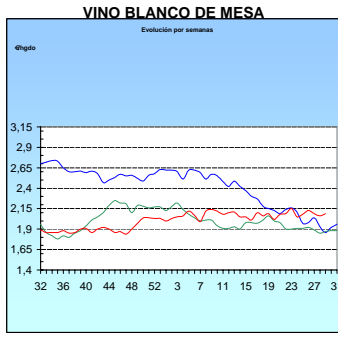
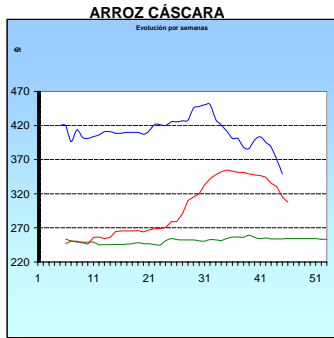
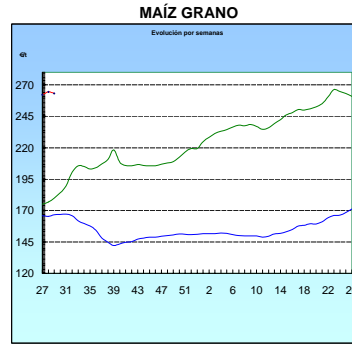
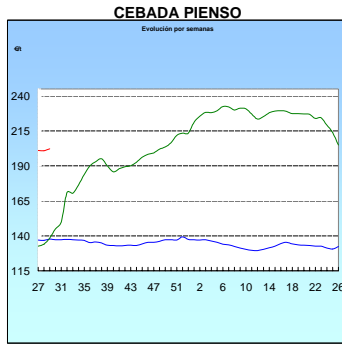
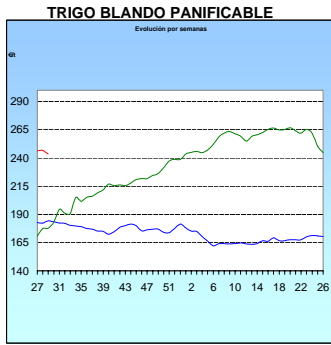
**CONEJO (=):** Repetición de cotizaciones en el conejo vivo de granja.

PRODUCTOS AGRICOLAS (especificaciones)		Semana 28 11-17/07 2011	Semana 29 18-24/07 2011	Variación semanal euros	Variación semanal %
<b>AGRICOLAS</b>					
(1)	Trigo blando panificable (€/t)	246,70	243,48	-3,22	-1,31
(1)	Cebada pienso (€/t)	200,88	202,25	1,37	0,68
(1)	Maíz grano (€/t)	264,51	263,12	-1,39	-0,53
(4)	Arroz cáscara (€/t)	307,64	-	-	-
(1)	Alfalfa (€/t)	156,86	156,98	0,12	0,08
(2)	Vino blanco sin indicación geográfica (€/hgdo)	2,06	2,09	0,03	1,46
(2)	Vino tinto sin indicación geográfica (€/hgdo, 12p. color)	2,51	2,48	-0,03	-1,20
(3)	Aceite de oliva virgen de 0,8 a 2º (€/100 kg)	174,81	173,89	-0,92	-0,53
(3)	Aceite de oliva lampante, más de 2º (€/100 kg)	164,43	164,82	0,39	0,24
(3)	Aceite de orujo crudo (€/100 kg)	75,07	75,07	0,00	0,00
(3)	Aceite girasol refinado (€/100 kg)	109,67	109,51	-0,16	-0,15
(4)	Limón (€/100kg)	21,11	21,11	0,00	0,00
(4)	Albaricoque conjunto variedades (€/100kg)	69,88	68,65	-1,23	-1,76
(4)	Cereza conjunto variedades (€/100kg)	163,74	164,18	0,44	0,27
(4)	Ciruela (€/100kg)	45,33	44,51	-0,82	-1,81
(4)	Melocotón conjunto variedades (€/100kg)	35,65	32,74	-2,91	-8,16
(4)	Acelga (€/100kg)	35,34	35,42	0,08	0,23
(4)	Judía verde tipo plana (€/100 kg)	116,66	134,93	18,27	15,66
(4)	Lechuga Romana (€/100 kg)	33,35	32,23	-1,12	-3,36
(4)	Melón Piel de Sapo (€/100 kg)	16,08	14,57	-1,51	-9,39
(4)	Pimiento verde tipo italiano (€/100 kg)	37,71	34,25	-3,46	-9,18
(4)	Sandía con pepitas (€/100 kg)	14,55	10,84	-3,71	-25,50
(4)	Tomate liso (€/100 kg)	38,95	36,59	-2,36	-6,06
(4)	Patata (€/100 kg)	27,96	27,88	-0,08	-0,29
<b>GANADEROS</b>					
(5)	Ternera, conjunto clases (€/100 kg canal)	346,87	346,81	-0,06	-0,02
(5)	Añojo, buena conformación (€/100 kg canal)	327,44	326,54	-0,90	-0,27
(5)	Bovino vivo, conjunto categorías (€/100 kg vivo)	180,49	180,86	0,37	0,20
(5)	Corderos 9-19 kilos (€/100 kg canal)	558,68	561,25	2,57	0,46
(5)	Corderos 12-16 kilos (€/100 kg canal)	536,82	538,75	1,93	0,36
(5)	Porcino 60-55% magro (€/100 kg canal)	165,79	165,39	-0,40	-0,24
(5)	Porcino 50-55% magro (€/100 kg canal)	164,08	163,59	-0,49	-0,30
(5)	Porcino <50% magro (€/100 kg canal)	161,56	161,43	-0,13	-0,08
(5)	Lechón 20 kg (€/unidad)	26,54	26,36	-0,18	-0,68
(6)	Pollo, media de canales del 83% y 65% rdto. (€/100 kg canal)	197,31	198,52	1,21	0,61
(7)	Huevos - Clase L (€/docena)	0,80	0,82	0,02	2,50
(7)	Huevos - Clase M (€/docena)	0,71	0,73	0,02	2,82
(8)	Conejo 1,8-2,2 kilo, vivo (€/100 kg)	178,73	178,73	0,00	0,00

Posición comercial: (1) Entrada industria ; (2) Salida bodega; (3) Salida almazara; (4) Granel; s/árbol, finca, almacén agricultor, alhóndiga, lonja; (5) Entrada matadero; (6) Salida muelle matadero; (7) Salida muelle centro de embalaje; (8) Salida granja.

# PRECIOS MEDIOS NACIONALES

■ antepenúltima campaña  
■ penúltima campaña  
■ campaña actual



<b>I-2 PRECIOS EN MERCADOS REPRESENTATIVOS - CEREALES</b>
-----------------------------------------------------------

Precios en €/T.  
Trigos Rgto. CE 1784/03

Precios de comercio al por mayor. Mercancía nacional y/o importada, sobre vehículo en posición almacén

PRODUCTO	MERCADO REPRESENTATIVO	Semana 11-17/07 2011	Semana 18-24/07 2011	Variación
<b>TRIGO BLANDO PANIFICABLE</b>	Alava	200,00	203,00	3,00
	Albacete	213,90	209,10	-4,80
	Avila	208,00	204,00	-4,00
	Barcelona	255,00	225,00	-30,00
	Burgos	199,87	207,27	7,40
	Córdoba	200,00	200,00	0,00
	Cuenca	208,00	211,00	3,00
	Gerona	225,00	225,00	0,00
	Huesca	200,00	203,00	3,00
	León	210,00	206,00	-4,00
	Orense	225,00	210,00	-15,00
	Palencia	210,40	210,40	0,00
	Rioja	200,00	203,00	3,00
	Salamanca	205,60	202,40	-3,20
	Sevilla	217,09	217,09	0,00
	Soria	205,60	208,30	2,70
	Tarragona	208,00	220,00	12,00
	Teruel	210,00	215,00	5,00
	Valencia	212,00	215,00	3,00
	Valladolid	199,90	207,60	7,70
Zamora	209,10	204,40	-4,70	
Zaragoza	210,00	215,00	5,00	
<b>TRIGO DURO</b>	Burgos	242,00	232,00	-10,00
	Córdoba	294,00	284,00	-10,00
	Sevilla	291,20	286,40	-4,80
	Zamora	258,00	264,00	6,00
	Zaragoza	285,00	285,00	0,00

<b>I-2 PRECIOS EN MERCADOS REPRESENTATIVOS - CEREALES</b>
-----------------------------------------------------------

Precios en €/T.  
Cebada Rto. CE 1784/03

Precios de comercio al por mayor. Mercancía nacional y/o importada, sobre vehículo en posición almacén

PRODUCTO	MERCADO REPRESENTATIVO	Semana 11-17/07 2011	Semana 18-24/07 2011	Variación
CEBADA PIENSO	Alava	186,00	186,00	0,00
	Albacete	189,60	192,80	3,20
	Avila	196,00	203,00	7,00
	Barcelona	207,00	217,00	10,00
	Burgos	187,00	197,00	10,00
	Cantabria	193,00	193,00	0,00
	Ciudad Real	188,50	196,20	7,70
	Coruña	205,00	210,00	5,00
	Gerona	207,00	217,00	10,00
	Granada	192,00	202,00	10,00
	Guadalajara	193,20	193,60	0,40
	Huesca	191,20	197,40	6,20
	Leon	190,00	195,00	5,00
	Lerida	206,00	210,00	4,00
	Murcia	200,00	204,00	4,00
	Navarra	190,00	190,00	0,00
	Orense	205,00	210,00	5,00
	Palencia	192,80	194,80	2,00
	Rioja	186,00	186,00	0,00
	Salamanca	192,90	199,30	6,40
	Segovia	189,60	192,20	2,60
	Sevilla	187,50	187,50	0,00
	Soria	188,70	189,30	0,60
	Teruel	190,00	198,00	8,00
	Toledo	193,40	196,60	3,20
	Valencia	198,00	206,00	8,00
Valladolid	192,90	200,10	7,20	
Zaragoza	190,00	198,00	8,00	
CEBADA MALTA	Burgos	200,00	212,00	12,00
	Guadalajara	210,00	213,00	3,00
	Huesca	210,00	198,00	-12,00
	Navarra	200,00	200,00	0,00
	Palencia	200,00	212,00	12,00
	Segovia	221,00	224,00	3,00

<b>I-2 PRECIOS EN MERCADOS REPRESENTATIVOS - CEREALES</b>
-----------------------------------------------------------

Precios en €/T.  
Maíz Rgto. CE 1784/03  
Arroz cáscara Rgto. CE 1785/03

Maíz grano, precios de comercio al por mayor. Mercancia nacional y/o importada, sobre vehículo en almacén  
Arroz cáscara precios a salida almacén agricultor

PRODUCTO	MERCADO REPRESENTATIVO	Semana 11-17/07 2011	Semana 18-24/07 2011	Variación
MAIZ-GRANO	Albacete	266,00	274,00	8,00
	Asturias	252,00	258,00	6,00
	Avila	261,00	264,00	3,00
	Badajoz	255,00	250,00	-5,00
	Barcelona	264,00	264,00	0,00
	Coruña	252,00	257,00	5,00
	Gerona	264,00	264,00	0,00
	Huesca	259,00	257,80	-1,20
	León	260,00	263,00	3,00
	Lérida	260,00	263,00	3,00
	Madrid	250,00	250,00	0,00
	Murcia	265,00	275,00	10,00
	Navarra	260,00	260,00	0,00
	Pontevedra	252,00	257,00	5,00
	Rioja	262,00	262,00	0,00
	Salamanca	259,30	261,70	2,40
	Sevilla	267,00	267,00	0,00
	Tarragona	259,00	260,00	1,00
	Teruel	260,00	260,00	0,00
	Valencia	277,00	277,00	0,00
Valladolid	259,00	259,00	0,00	
Zaragoza	260,00	260,00	0,00	
ARROZ CASCARA	Valencia			
	Japónica (Redondo)	307,64	-	-
ARROZ BLANCO EXTRA	Tarragona	600,00	600,00	0,00
	Valencia	595,00	595,00	0,00

**I-3 PRECIOS EN MERCADOS REPRESENTATIVOS  
VINOS BLANCO Y TINTO SIN INDICACION GEOGRAFICA  
Reglamentos C.E 479/2008 y 436/2009**

**En €/hgdo, salida bodega, a granel, pago al contado sin I.V.A.  
Precio de vino tinto referido al producto de 12 puntos de color**

<b>PRODUCTO</b>	<b>MERCADO REPRESENTATIVO</b>	<b>Semana 11-17/07 2011</b>	<b>Semana 18-24/07 2011</b>	<b>Variación</b>
<b>VINO BLANCO</b>	<b>Albacete</b>	<b>2,41</b>	<b>2,45</b>	<b>0,04</b>
	<b>Badajoz</b>	<b>1,92</b>	<b>1,92</b>	<b>0,00</b>
	<b>Ciudad Real</b>	<b>2,20</b>	<b>2,20</b>	<b>0,00</b>
	<b>Cuenca</b>	<b>2,09</b>	<b>2,11</b>	<b>0,02</b>
	<b>Toledo</b>	<b>1,90</b>	<b>2,02</b>	<b>0,12</b>
<b>VINO TINTO</b>	<b>Albacete</b>	<b>2,75</b>	<b>2,72</b>	<b>-0,03</b>
	<b>Ciudad Real</b>	<b>2,56</b>	<b>2,56</b>	<b>0,00</b>
	<b>Cuenca</b>	<b>2,59</b>	<b>2,53</b>	<b>-0,06</b>
	<b>Madrid</b>	<b>3,00</b>	<b>3,19</b>	<b>0,19</b>
	<b>Murcia</b>	<b>2,53</b>	<b>2,29</b>	<b>-0,24</b>
	<b>Toledo</b>	<b>2,03</b>	<b>2,00</b>	<b>-0,03</b>
	<b>Valencia</b>	<b>2,38</b>	<b>2,38</b>	<b>0,00</b>



**I-4 PRECIOS EN MERCADOS REPRESENTATIVOS DE ACEITES**

Aceites. Precios sobre almazara, en €/100 kg, sin I.V.A.Rgtos C.E. 865/04 y 826/08

Semilla de girasol. Precios en centros de demanda, en €/100 kg, sin I.V.A. Rgto C.E.E. 3405/93

PRODUCTO Y ESPECIFICACIONES	MERCADO REPRESENTATIVO	Semana 11-17/07 2011	Semana 18-24/07 2011	Variación
ACEITE DE OLIVA VIRGEN EXTRA Menos de 0,8°	Badajoz	195,30	195,30	0,00
	Ciudad Real	195,00	192,00	-3,00
	Córdoba	199,65	199,65	0,00
	Granada	190,00	189,00	-1,00
	Jaén	193,83	193,83	0,00
	Málaga	193,00	193,00	0,00
	Sevilla	214,00	214,00	0,00
	Tarragona Toledo	192,32 189,00	192,32 191,00	0,00 2,00
ACEITE DE OLIVA VIRGEN De 0,8° a 2°	Badajoz	180,30	180,30	0,00
	Córdoba	171,65	171,15	-0,50
	Granada	165,00	165,00	0,00
	Jaén	177,30	175,80	-1,50
	Sevilla	180,03	179,73	-0,30
	Tarragona	175,50	175,50	0,00
	Toledo	177,00	172,00	-5,00
ACEITE DE OLIVA LAMPANTE Más de 2°	Córdoba	165,15	165,15	0,00
	Granada	160,00	164,50	4,50
	Jaén	165,28	165,28	0,00
	Málaga	168,00	168,00	0,00
	Sevilla	163,84	162,86	-0,98
	Tarragona	162,27	162,27	0,00
	Badajoz	160,80	160,80	0,00
ACEITE DE OLIVA REFINADO	Córdoba	172,65	172,65	0,00
	Jaén	171,29	170,69	-0,60
	Sevilla	174,00	174,00	0,00
	Tarragona	173,39	173,39	0,00
ACEITE DE ORUJO CRUDO	Córdoba	75,55	75,55	0,00
	Jaén	74,53	74,53	0,00
	Tarragona	75,13	75,13	0,00
ACEITE DE ORUJO REFINADO	Córdoba	111,10	111,10	0,00
	Jaén	110,59	110,59	0,00
	Tarragona	111,19	111,19	0,00
ACEITE DE GIRASOL CRUDO	Córdoba	102,70	102,70	0,00
ACEITE DE GIRASOL REFINADO	Córdoba	109,03	108,53	-0,50
	Sevilla	110,00	110,00	0,00
	Tarragona	110,00	110,00	0,00

**I-5 PRECIOS EN MERCADOS REPRESENTATIVOS - FRUTAS Y HORTALIZAS**
**PRECIOS DE PRODUCTOS NACIONALES**

Mercados representativos de producción

Rgts. CE 1234/2007 y 543/2011

En €/100 kg, a salida agrupación de productores, envasado, sin I.V.A, incluyendo el precio del envase.

**CITRICOS**

PRODUCTO	MERCADO	VARIEDAD O TIPO	CAT.	CALIBRE mm.	DIA/MES				
					18/7	19/7	20/7	21/7	22/7
LIMON	Alicante	Verna	I	1-3	59,03	60,93	59,89	60,84	59,05
	Málaga	Verna	I	1-3	56,98	54,99	55,98	54,99	56,98
	Murcia	Verna	I	1-3	58,10	58,01	60,01	58,01	58,10
NARANJA	Alicante	Valencia Late	I	2-4	38,00	-	-	-	-
	Murcia	Valencia Late	I	2-4	50,00	50,00	50,00	50,00	50,00
	Valencia	Valencia Late	I	2-4	-	45,00	47,00	-	-

**FRUTAS DE PEPITA**

PRODUCTO	MERCADO	VARIEDAD O TIPO	CAT.	CALIBRE mm.	DIA/MES				
					18/7	19/7	20/7	21/7	22/7
MANZANA	Lleida	Golden Delicious	I	70-80	48,57	50,75	52,40	50,80	50,79
PERA	Lleida	Conferencia	I	60-65	84,00	-	84,00	84,00	84,00
	Lleida	Leonardeta	I	55y-	-	83,00	82,00	-	82,76
	Leida	Limonera	I	60-65	58,92	-	61,66	58,00	57,56
	Lleida	Morettini	I	55-60	61,00	-	57,00	58,00	56,00
UVA DE MESA	Murcia	Superior Seedless	I	-	135,00	135,00	135,00	135,00	135,00

**FRUTAS DE HUESO**

PRODUCTO	MERCADO	VARIEDAD O TIPO	CAT.	CALIBRE mm.	DIA/MES				
					18/7	19/7	20/7	21/7	22/7
ALBARICOQUE	Zaragoza	Conjunto Variedades	I	40-50	-	108,33	109,20	114,29	-
MELOCOTON	Lleida	Carne amarilla	I	A/B	54,59	54,22	59,03	51,23	53,38
	Lleida	Carne blanca	I	A/B	59,00	52,00	51,00	48,00	-
	Lleida	Paraguay	I	AA/A/B	102,12	96,56	98,82	101,33	-
	Murcia	Carne amarilla	I	A/B	68,18	68,18	68,18	68,18	68,18
	Murcia	Paraguay	I	A/B	113,64	113,64	113,64	113,64	113,64
NECTARINA	Lleida	Carne amarilla	I	A/B	58,06	53,86	51,57	56,95	58,08
	Lleida	Carne blanca	I	A/B	54,24	56,67	60,00	56,32	60,00
	Murcia	Carne amarilla	I	A/B	77,27	77,27	77,27	77,27	77,27
	Zaragoza	Carne amarilla	I	A/B	55,89	55,89	55,89	55,89	55,89

<b>I-5 PRECIOS EN MERCADOS REPRESENTATIVOS - FRUTAS Y HORTALIZAS</b>
----------------------------------------------------------------------

**PRECIOS DE PRODUCTOS NACIONALES**

Mercados representativos de producción

Rgts. CE 1234/2007 y 543/2011

En €/100 kg, a salida agrupación de productores, envasado, sin I.V.A, incluyendo el precio del envase

**HORTALIZAS**

PRODUCTO	MERCADO	VARIEDAD O TIPO	CAT.	CALIBRE mm.	DIA/MES				
					18/7	19/7	20/7	21/7	22/7
AJO	Cuenca Cuenca	Blanco	I	50-68	116,67	116,67	116,67	116,67	116,67
		Morado	I	50-60	151,25	151,25	151,25	151,25	151,25
BERENJENA	Almería	Alargada	I	40y+	69,11	-	64,52	-	65,89
CALABACIN	Almería	Conjunto variedades	I	14-21	47,06	-	49,67	-	56,67
CEBOLLA	Albacete	Amarilla	I	-	25,25	25,25	25,25	25,25	25,25
COLIFLOR	Granada	Coronada	I	-	58,00	54,90	54,90	53,33	48,37
CHAMPIÑÓN	La Rioja	Cerrado	I	30-65	149,26	145,22	146,54	152,13	149,30
JUDIA VERDE	Almería	Plana	I	-	202,00	-	205,00	-	211,00
LECHUGA	Murcia Murcia	Iceberg	I	400y+	73,00	73,00	73,00	73,00	73,00
		Baby	I	-	120,00	120,00	120,00	120,00	120,00
MELON	Murcia	Amarillo	I	-	43,00	43,00	43,00	43,00	43,00
	Murcia	Cantaloups	I	800-1200gr	53,00	53,00	53,00	53,00	53,00
	Murcia	Globo Galia	I	800-1200gr	43,00	43,00	43,00	43,00	43,00
	Murcia	Piel de Sapo	I	-	53,00	53,00	53,00	53,00	53,00
PEPINO	Almería	Corto	I	-	-	-	27,45	28,89	34,29
PIMIENTO	Almería	Cuadrado Rojo	I	70y+	87,78	-	88,00	-	86,00
	Murcia	Cuadrado Verde	I	70y+	80,00	80,00	80,00	80,00	80,00
	Murcia	Cuadrado Rojo y Amarillo	I	70y+	85,00	85,00	85,00	85,00	85,00
SANDIA	Murcia	Con pepitas	I	-	17,00	17,00	17,00	17,00	17,00
	Murcia	Sin pepitas	I	-	20,00	20,00	20,00	20,00	20,00
	Valencia	Con pepitas	I	-	-	-	15,00	15,00	17,06
TOMATE	Almería	Redondo	I	57-82	29,49	29,49	29,49	29,49	29,49
	Almería	Racimo	I	-	38,00	38,00	38,00	38,00	38,00
	Granada	Redondo	I	57-82	46,00	37,78	33,99	30,07	28,57
	Málaga	Redondo	I	57-82	43,33	43,33	35,56	31,11	26,67
	Murcia	Redondo	I	57-82	47,35	47,35	47,35	47,35	47,35

<b>I-6 PRECIOS EN MERCADOS REPRESENTATIVOS VACUNO Y OVINO</b>
---------------------------------------------------------------

**A) BOVINO**

**1.- PRECIO MEDIO NACIONAL ( Euro/100 kg Canal) DE CANALES DE BOVINO PESADO  
SEGÚN MODELO COMUNITARIO DE CLASIFICACIÓN R(CE) Nº 1249/2008.**

CATEGORÍA	CLASE DE CONFORMACIÓN Y DE ESTADO DE ENGRASAMIENTO	Semana 11-17/07 2011	Semana 18-24/07 2011	Variación
<b>Categoría A: Canales de machos jóvenes sin castrar de más de un año y menos de dos años</b>	Muy buena y poco cubierta (U-2)	335,44	332,47	-2,97
	Muy buena y cubierta (U-3)	342,09	332,01	-10,09
	Precio medio ponderado Categoría U	339,63	332,18	-7,45
	Buena y poco cubierta (R-2)	325,24	323,73	-1,51
	Buena y cubierta (R-3)	328,73	328,19	-0,54
	Precio medio ponderado Categoría R	327,44	326,54	-0,90
<b>Categoría D: Canales de hembras que hayan parido</b>	Mediocre y poco cubierta (P-2)	173,80	175,66	1,86
	Mediocre y cubierta (P-3)	134,00	140,00	6,00
	Precio medio ponderado Categoría P	147,13	151,77	4,64
	Buena y cubierta (R-3)	222,66	219,74	-2,92
	Buena y grasa (R-4)	268,68	271,66	2,99
	Precio medio ponderado Categoría R	234,16	232,72	-1,44
<b>Categoría E: Canales de otras hembras</b>	Muy buena y poco cubierta (U-2)	368,33	367,68	-0,66
	Muy buena y cubierta (U-3)	375,64	382,17	6,53
	Precio medio ponderado Categoría U	371,84	374,63	2,79
	Buena y poco cubierta (R-2)	351,46	345,32	-6,14
	Buena y cubierta (R-3)	339,78	337,99	-1,79
	Buena y grasa (R-4)	340,14	346,37	6,23
Precio medio ponderado Categoría R	346,11	342,62	-3,50	
<b>Categoría O: Canales de otras hembras</b>	Menos buena y poco cubierta (O-2)	287,74	286,08	-1,67
	Menos buena y cubierta (O-3)	310,50	310,18	-0,32
	Menos buena y grasa (O-4)	291,30	295,43	4,14
Precio medio ponderado Categoría O	297,44	296,57	-0,87	

## I-6 PRECIOS EN MERCADOS REPRESENTATIVOS VACUNO Y OVINO

### 2.-PRECIO MEDIO NACIONAL DEL BOVINO (Euro/100 kg)

BOVINO VIVO	Semana 11-17/07 2011	Semana 18-24/07 2011	Variación
Machos hasta 480 Kg. vivo	202,05	201,80	-0,26
Machos de más de 480 kg. vivo	181,92	182,63	0,71
Hembras que hayan parido	99,50	100,69	1,19
Otras hembras de hasta 380 Kg. vivo	207,26	207,44	0,18
Otras hembras de más de 380 Kg. vivo	194,29	194,52	0,23

### 3.-PRECIO MEDIO NACIONAL DE OTROS ANIMALES DE LA ESPECIE BOVINA ( R(CE) N° 2273/2002).

OTROS BOVINOS	Semana 11-17/07 2011	Semana 18-24/07 2011	Variación
Terneros de ocho días a cuatro semanas			
tipo frisón/país	111,08	115,58	4,51
tipo cruzado	283,71	285,21	1,50
<i>Media ponderada nacional (Euro/Cabeza )</i>	197,39	200,39	3,00
Bovinos ligeros comprendidos entre seis y doce meses			
tipo frisón/país	153,48	153,48	0,00
tipo cruzado	223,54	223,54	0,00
<i>Media ponderada nacional (Euro/100 kg Vivo )</i>	199,02	199,02	0,00

## B) CORDEROS

### 1.-PRECIOS MEDIOS NACIONALES DE CANALES DE OVINO FRESCAS O REFRIGERADAS R(CE) N° 315/2002. Euro/100 Kg Canal

CORDEROS I y II	Semana 11-17/07 2011	Semana 18-24/07 2011	Variación
Corderos I (12 a 13 kg/canal)	575,46	577,56	2,10
Corderos II (13,1 a 16 kg/canal)	498,18	499,93	1,75
<i>Media ponderada</i>	536,82	538,75	1,93

### 2.-PRECIOS MEDIOS DE CANALES DE OVINO FRESCAS O REFRIGERADAS EN LOS MERCADOS NACIONALES REPRESENTATIVOS PARA LA C.E.

MERCADO REPRESENTATIVO	Semana 11-17/07 2011	Semana 18-24/07 2011	Variación
Barcelona	513,12	519,49	6,37
Madrid	594,52	594,52	0,00
Valencia	686,82	686,75	-0,06
Albacete	543,70	561,70	18,00
Extremadura	527,37	527,37	0,00
Medina del Campo	555,00	555,00	0,00
Talavera de la Reina	583,78	583,78	0,00
Zaragoza	564,38	562,98	-1,40
<i>Media ponderada nacional</i>	558,68	561,25	2,57

**PRECIOS EN MERCADOS REPRESENTATIVOS - PRODUCTOS GANADEROS****D) - PORCINO**

CLASIFICACIÓN EUROPEA (CE) Nº 1249/2008.

Euro/100 kg Canal

MERCADO REPRESENTATIVO	Clase E			Clase U			Cat. II		
	Semana 11-17/07 2011	Semana 18-24/07 2011	Variación	Semana 11-17/07 2011	Semana 18-24/07 2011	Variación	Semana 11-17/07 2011	Semana 18-24/07 2011	Variación
<b>LONJAS</b>									
Ebro	163,39	163,49	0,10	161,71	161,71	0,00	160,17	160,17	0,00
Mercalleida	162,61	162,71	0,10	160,94	160,94	0,00	159,40	159,40	0,00
Segovia	167,94	168,04	0,10	166,21	166,21	0,00	166,21	166,21	0,00
Segura	165,98	166,08	0,10	164,28	164,28	0,00	162,35	162,35	0,00
Silleda	167,07	167,07	0,00	165,35	165,26	-0,10	163,83	167,72	3,90
Conjunto de Lonjas Media Ponderada	164,70	164,79	0,08	163,01	163,00	-0,01	161,62	162,17	0,55
<b>MATADEROS</b> Media Ponderada	166,87	165,99	-0,88	165,16	164,19	-0,97	161,50	160,68	-0,82
<b>Media Nacional</b>	<b>165,79</b>	<b>165,39</b>	<b>-0,40</b>	<b>164,08</b>	<b>163,59</b>	<b>-0,49</b>	<b>161,56</b>	<b>161,43</b>	<b>-0,14</b>

**PRECIOS EN MERCADOS REPRESENTATIVOS - PRODUCTOS GANADEROS - PORCINO.****E) - PORCINO PRECOZ**  
**LECHONES, OTRAS CALIDADES.****Euro/100 Kg vivo**

<b>LECHONES</b>	<b>Semana 11-17/07 2011</b>	<b>Semana 18-24/07 2011</b>	<b>Variación</b>
Normal.Base 20kg de peso.	132,70	131,80	-0,90
Segovia.Base 20kg de peso.	122,50	122,50	0,00
Lleida.Base 20kg de peso.	122,50	120,00	-2,50
<b>CERDOS CEBADOS</b>			
Categoría U	126,34	125,97	-0,38
<b>Cerdas de Desvieje</b>			
Cerdas de Desvieje	54,51	54,51	0,00

**F) -TRONCO IBÉRICO****Euro/100 kg Vivo**

<b>LECHONES</b>	<b>Semana 11-17/07 2011</b>	<b>Semana 18-24/07 2011</b>	<b>Variación</b>
Base 23 Kg.	175,44	182,17	6,73
<b>DESVIEJE</b>			
Reproductores de desvieje	95,65	89,65	-6,00
<b>CEBADOS</b>			
Marranillos, de 35 a 60 Kg.	142,69	147,18	4,49
Primals, de 60 a 100 Kg.	--	--	--
Cerdos cebados de pienso (extensivo)	146,88	146,88	-0,00
Cerdos cebados de bellota	--	--	--

LS  
C



MINISTERIO  
DE MEDIO AMBIENTE  
Y MEDIO RURAL Y MARINO

SUBSECRETARÍA

SECRETARÍA GENERAL TÉCNICA

**CENTRO DE PUBLICACIONES**  
Paseo de la Infanta Isabel, 1 - 28014 MADRID