

# INFORME SEMANTAL COYUNTURA

## Índice:

- 1. Precios Medios Nacionales, comentarios y gráficos**
- 2. Precios en Mercados Representativos UE**
  - 1. Cereales**
  - 2. Vinos de mesa**
  - 3. Aceites y semillas**
  - 4. Frutas y Hortalizas**
  - 5. Vacuno**
  - 6. Ovino**
  - 7. Porcino**

21 septiembre 2011



GOBIERNO  
DE ESPAÑA

MINISTERIO  
DE MEDIO AMBIENTE  
Y MEDIO RURAL Y MARINO

SUBSECRETARÍA

SECRETARÍA GENERAL TÉCNICA

Publicación elaborada por la  
Secretaría General Técnica  
Subdirección General de Estadística



Edita

**MINISTERIO DE MEDIO AMBIENTE Y MEDIO RURAL Y MARINO**  
**SECRETARÍA GENERAL TÉCNICA**

N.I.P.O.:770-11-039-6

Se permite la utilización, copia o reproducción de los datos de este Boletín siempre que se cite expresamente su procedencia.

**CEREALES (▼):** Descenso en la cotización de los cereales grano; trigo blando panificable (-0,56%), cebada (-0,89%) y maíz grano (-2,13%).

**VINO DE MESA:** Subida del vino blanco de mesa (2,71%) y descenso del vino tinto (-1,13%).

**ACEITES VEGETALES:** Baja el aceite de oliva virgen (-0,65%) y el lampante (-0,58%) y sube el de orujo crudo (0,45%) y el refinado de girasol (1,53%).

**CITRICOS:** Bajaron naranja (-8,89%) y clementina (-7,11%). Invariable el limón.

**FRUTA DE PEPITA:** Se aprecia la pera Blanquilla (1,89%), se deprecia la manzana Golden (-6,24%).

**HORTALIZAS (▲)** Predominan los avances de cotizaciones en el mercado hortícola, destacando el tomate (12,91%) y el pepino (11,32%). Retroceso en berenjena (-5,10%) y patata (-1,32%).

**VACUNO (▲):** Incrementos de precios en las canales de añojo (2,53%) y de ternera (0,82%). El conjunto del ganado vacuno para vida también anota subida (1,88%).

**CORDERO:** Esta semana se anotaron leves descensos en las cotizaciones de las canales de cordero de referencia (canales 12-16kg -1,08% y (canales 9-19kg -1,07%), aunque continúa la tónica de estabilidad en el mercado.

**PORCINO:** Sin cambios significativos en los precios de porcino de capa blanca, no así en la cotización del lechón de base 20 kg, que registró un interesante repunte (12,47%).

**POLLOS (=):** Sin cambios en los precios de la carne de pollo.

**HUEVOS (▼):** Descensos en los precios de los huevos de ambos gramajes (Clase L -2,44% y Clase M -4,11%)

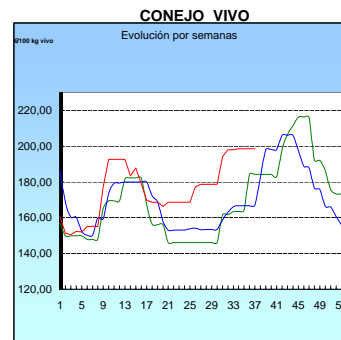
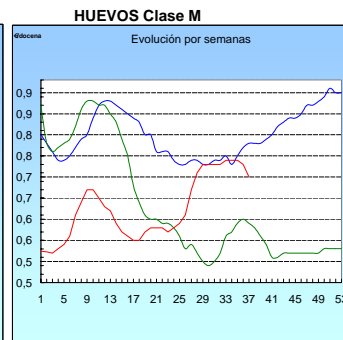
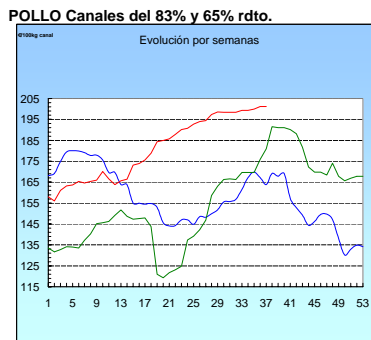
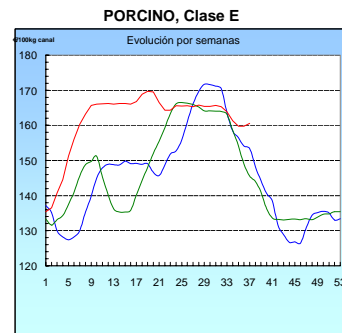
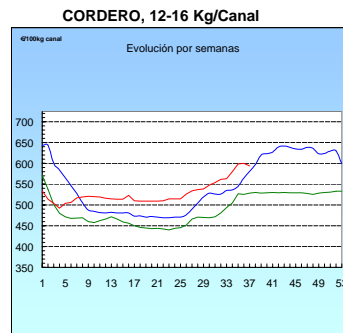
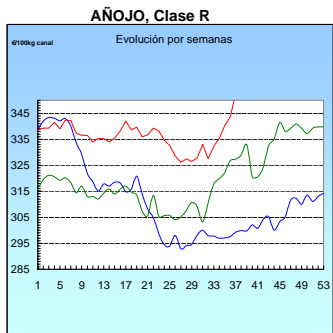
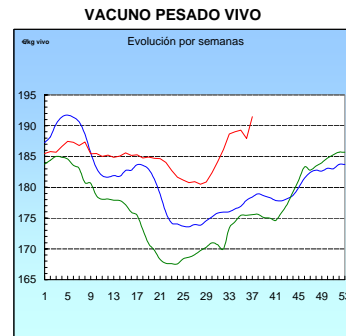
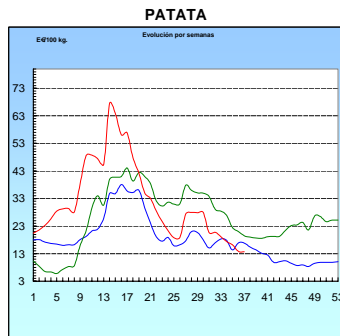
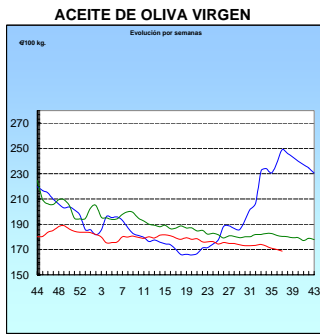
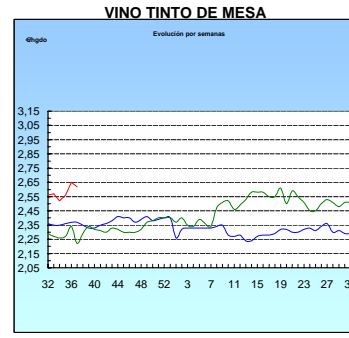
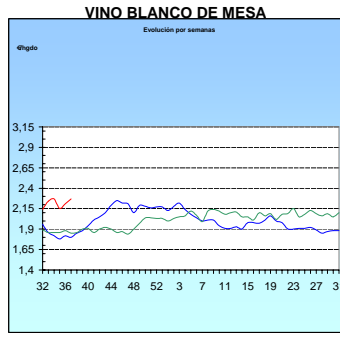
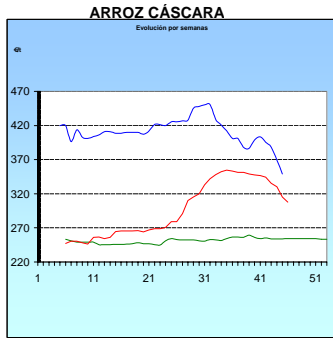
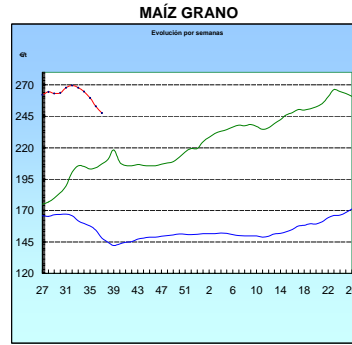
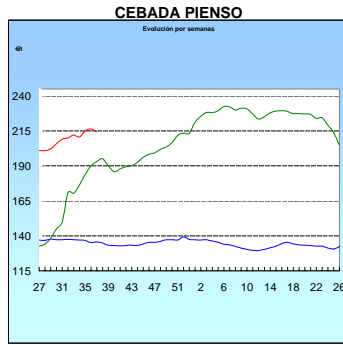
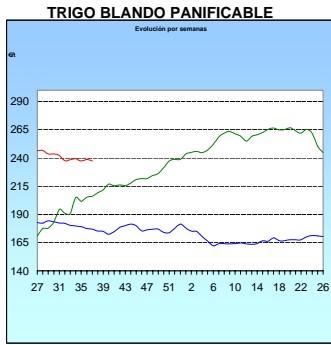
**CONEJO (=):** Se repite la cotización del conejo vivo de granja.

PRODUCTOS AGRICOLAS (especificaciones)		Semana 36 5-11/09 2011	Semana 37 12-18/09 2011	Variación semanal euros	Variación semanal %
<b>AGRICOLAS</b>					
(1)	Trigo blando panificable (€/t)	238,69	237,36	-1,33	-0,56
(1)	Cebada pienso (€/t)	216,33	214,40	-1,93	-0,89
(1)	Maíz grano (€/t)	253,10	247,72	-5,38	-2,13
(1)	Alfalfa (€/t)	162,05	162,57	0,52	0,32
(2)	Vino blanco sin indicación geográfica (€/hgdo)	2,21	2,27	0,06	2,71
(2)	Vino tinto sin indicación geográfica (€/hgdo, 12p. color)	2,65	2,62	-0,03	-1,13
(3)	Aceite de oliva virgen de 0,8 a 2° (€/100 kg)	169,91	168,80	-1,11	-0,65
(3)	Aceite de oliva lampante, más de 2° (€/100 kg)	161,94	161,00	-0,94	-0,58
(3)	Aceite de orujo crudo (€/100 kg)	75,33	75,67	0,34	0,45
(3)	Aceite girasol refinado (€/100 kg)	103,50	105,08	1,58	1,53
(4)	Clementina (€/100kg)	28,20	26,19	-2,01	-7,11
(4)	Limón (€/100kg)	18,00	18,00	0,00	0,00
(4)	Naranja grupo Navel (€/100kg)	22,50	20,50	-2,00	-8,89
(4)	Manzana Golden (€/100kg)	33,93	31,81	-2,12	-6,24
(4)	Pera Blanquilla (€/100 kg)	40,56	41,33	0,77	1,89
(4)	Melocotón (€/100kg)	40,40	43,56	3,15	7,80
(4)	Acelga (€/100 kg)	30,56	30,37	-0,19	-0,61
(4)	Berenjena (€/100kg)	57,87	54,92	-2,95	-5,10
(4)	Judía Verde plana (€/100kg)	196,03	208,57	12,53	6,39
(4)	Pepino (€/100kg)	53,00	59,00	6,00	11,32
(4)	Pimiento verde tipo italiano (€/100 kg)	40,14	41,26	1,12	2,79
(4)	Tomate liso (€/100 kg)	33,84	38,20	4,37	12,91
(4)	Patata (€/100 kg)	13,81	13,63	-0,18	-1,32
<b>GANADEROS</b>					
(5)	Ternera, conjunto clases (€/100 kg canal)	363,09	366,08	2,99	0,82
(5)	Añojo, buena conformación (€/100 kg canal)	343,59	352,29	8,70	2,53
(5)	Bovino vivo, conjunto categorías (€/100 kg vivo)	187,92	191,46	3,54	1,88
(5)	Corderos 9-19 kilos (€/100 kg canal)	631,08	624,35	-6,73	-1,07
(5)	Corderos 12-16 kilos (€/100 kg canal)	600,25	593,74	-6,51	-1,08
(5)	Porcino 60-55% magro (€/100 kg canal)	159,80	160,62	0,82	0,51
(5)	Porcino 50-55% magro (€/100 kg canal)	158,05	158,21	0,16	0,10
(5)	Porcino <50% magro (€/100 kg canal)	156,29	156,47	0,18	0,12
(5)	Lechón 20 kg (€/unidad)	22,30	25,08	2,78	12,47
(6)	Pollo, media de canales del 83% y 65% rdto. (€/100 kg canal)	201,17	201,17	0,00	0,00
(7)	Huevos - Clase L (€/docena)	0,82	0,80	-0,02	-2,44
(7)	Huevos - Clase M (€/docena)	0,73	0,70	-0,03	-4,11
(8)	Conejo 1,8-2,2 kilo, vivo (€/100 kg)	198,53	198,53	0,00	0,00

Posición comercial: (1) Entrada industria ; (2) Salida bodega; (3) Salida almazara; (4) Granel; s/árbol, finca, almacén agricultor, alhóndiga, lonja; (5) Entrada matadero; (6) Salida muelle matadero; (7) Salida muelle centro de embalaje; (8) Salida granja; (9) Precio pagado al ganadero

# PRECIOS MEDIOS NACIONALES

■ antepenúltima campaña  
■ penúltima campaña  
■ campaña actual



<b>I-2 PRECIOS EN MERCADOS REPRESENTATIVOS - CEREALES</b>
---

Precios en €/T.  
Trigos Rgto. CE 1784/03

Precios de comercio al por mayor. Mercancía nacional y/o importada, sobre vehículo en posición almacén

PRODUCTO	MERCADO REPRESENTATIVO	Semana 5-11/09 2011	Semana 12-18/09 2011	Variación
TRIGO BLANDO PANIFICABLE	Alava	210,00	210,00	0,00
	Albacete	214,70	214,70	0,00
	Avila	210,00	210,00	0,00
	Barcelona	222,00	222,00	0,00
	Burgos	207,55	207,61	0,06
	Cadiz	222,00	-	-
	Córdoba	235,00	235,00	0,00
	Cuenca	214,00	214,00	0,00
	Gerona	222,00	222,00	0,00
	Huesca	213,00	213,00	0,00
	León	212,00	212,00	0,00
	Orense	210,00	210,00	0,00
	Palencia	206,40	206,80	0,40
	Rioja	210,00	210,00	0,00
	Salamanca	208,80	209,20	0,40
	Sevilla	231,80	232,80	1,00
	Soria	209,22	209,32	0,10
	Tarragona	213,00	216,00	3,00
	Teruel	220,00	220,00	0,00
	Valencia	222,00	222,00	0,00
Valladolid	212,10	210,10	-2,00	
Zamora	209,60	210,00	0,40	
Zaragoza	220,00	220,00	0,00	
TRIGO DURO	Burgos	245,50	245,50	0,00
	Córdoba	306,00	306,00	0,00
	Sevilla	298,00	301,00	3,00
	Zamora	265,00	268,00	3,00
	Zaragoza	290,00	295,00	5,00

<b>I-2 PRECIOS EN MERCADOS REPRESENTATIVOS - CEREALES</b>
---

Precios en €/T.  
Cebada Rto. CE 1784/03

Precios de comercio al por mayor. Mercancía nacional y/o importada, sobre vehículo en posición almacén

PRODUCTO	MERCADO REPRESENTATIVO	Semana 5-11/09 2011	Semana 12-18/09 2011	Variación
CEBADA PIENSO	Alava	204,00	204,00	0,00
	Albacete	203,50	204,40	0,90
	Avila	208,00	208,00	0,00
	Barcelona	224,00	222,00	-2,00
	Burgos	200,27	200,41	0,14
	Cantabria	210,00	210,00	0,00
	Ciudad Real	203,70	205,20	1,50
	Coruña	218,00	218,00	0,00
	Gerona	224,00	222,00	-2,00
	Granada	216,00	215,00	-1,00
	Guadalajara	201,20	201,20	0,00
	Huesca	210,20	208,60	-1,60
	Leon	206,00	206,00	0,00
	Lerida	215,00	213,00	-2,00
	Murcia	215,00	216,00	1,00
	Navarra	206,00	206,00	0,00
	Orense	218,00	218,00	0,00
	Palencia	198,80	198,80	0,00
	Rioja	204,00	204,00	0,00
	Salamanca	205,80	206,20	0,40
	Segovia	201,20	202,00	0,80
	Sevilla	210,90	211,50	0,60
	Soria	202,01	202,21	0,20
	Tarragona	212,00	212,00	0,00
	Teruel	205,00	202,00	-3,00
	Toledo	205,50	205,50	0,00
Valencia	206,00	-	-	
Valladolid	203,80	202,40	-1,40	
Zaragoza	205,00	202,00	-3,00	
CEBADA MALTA	Burgos	212,00	212,00	0,00
	Guadalajara	227,00	227,00	0,00
	Huesca	219,00	220,00	1,00
	Navarra	215,00	215,00	0,00
	Palencia	212,00	212,00	0,00
	Segovia	238,00	238,00	0,00

**I-2 PRECIOS EN MERCADOS REPRESENTATIVOS - CEREALES**

Precios en €/T.  
 Maíz Rgto. CE 1784/03  
 Arroz cáscara Rgto. CE 1785/03

Maíz grano, precios de comercio al por mayor. Mercancia nacional y/o importada, sobre vehículo en almacén  
 Arroz cáscara precios a salida almacén agricultor

PRODUCTO	MERCADO REPRESENTATIVO	Semana 5-11/09 2011	Semana 12-18/09 2011	Variación
MAIZ-GRANO	Albacete	244,00	241,00	-3,00
	Asturias	262,00	250,00	-12,00
	Avila	254,00	244,00	-10,00
	Badajoz	231,00	231,00	0,00
	Barcelona	248,00	238,00	-10,00
	Coruña	259,00	259,00	0,00
	Gerona	248,00	238,00	-10,00
	Huesca	240,80	232,40	-8,40
	León	264,00	255,00	-9,00
	Lérida	238,00	228,00	-10,00
	Madrid	234,00	234,00	0,00
	Murcia	246,00	246,00	0,00
	Navarra	243,00	237,00	-6,00
	Pontevedra	259,00	259,00	0,00
	Rioja	243,00	240,00	-3,00
	Salamanca	252,80	244,20	-8,60
	Sevilla	229,91	229,91	0,00
	Tarragona	240,00	235,00	-5,00
	Teruel	255,00	-	-
	Valencia	254,00	248,00	-6,00
Valladolid	253,50	252,50	-1,00	
Zaragoza	240,00	230,00	-10,00	
ARROZ BLANCO EXTRA	Tarragona	600,00	600,00	0,00
	Valencia	595,00	595,00	0,00

**I-3 PRECIOS EN MERCADOS REPRESENTATIVOS  
VINOS BLANCO Y TINTO SIN INDICACION GEOGRAFICA  
Reglamentos C.E 479/2008 y 436/2009**

**En €/hgdo, salida bodega, a granel, pago al contado sin I.V.A.  
Precio de vino tinto referido al producto de 12 puntos de color**

<b>PRODUCTO</b>	<b>MERCADO REPRESENTATIVO</b>	<b>Semana 5-11/09 2011</b>	<b>Semana 12-18/09 2011</b>	<b>Variación</b>
<b>VINO BLANCO</b>	<b>Albacete</b>	<b>2,36</b>	<b>2,35</b>	<b>-0,01</b>
	<b>Badajoz</b>	<b>2,30</b>	<b>2,38</b>	<b>0,08</b>
	<b>Ciudad Real</b>	<b>2,31</b>	<b>2,31</b>	<b>0,00</b>
	<b>Cuenca</b>	<b>2,09</b>	<b>2,09</b>	<b>0,00</b>
	<b>Toledo</b>	<b>2,06</b>	<b>2,24</b>	<b>0,18</b>
<b>VINO TINTO</b>	<b>Albacete</b>	<b>2,90</b>	<b>2,74</b>	<b>-0,15</b>
	<b>Ciudad Real</b>	<b>2,74</b>	<b>2,74</b>	<b>0,00</b>
	<b>Cuenca</b>	<b>2,53</b>	<b>2,53</b>	<b>0,00</b>
	<b>Madrid</b>	<b>3,19</b>	<b>3,19</b>	<b>0,00</b>
	<b>Murcia</b>	<b>2,39</b>	<b>2,39</b>	<b>0,00</b>
	<b>Toledo</b>	<b>2,30</b>	<b>2,31</b>	<b>0,01</b>
	<b>Valencia</b>	<b>2,64</b>	<b>2,65</b>	<b>0,00</b>



**I-4 PRECIOS EN MERCADOS REPRESENTATIVOS DE ACEITES**

Aceites. Precios sobre almazara, en €/100 kg, sin I.V.A.Rgtos C.E. 865/04 y 826/08

Semilla de girasol. Precios en centros de demanda, en €/100 kg, sin I.V.A. Rgto C.E.E. 3405/93

PRODUCTO Y ESPECIFICACIONES	MERCADO REPRESENTATIVO	Semana 5-11/09 2011	Semana 12-18/09 2011	Variación
ACEITE DE OLIVA VIRGEN EXTRA Menos de 0,8°	Badajoz	189,30	189,30	0,00
	Ciudad Real	189,00	188,00	-1,00
	Córdoba	190,15	189,40	-0,75
	Granada	185,00	181,50	-3,50
	Jaén	190,82	189,32	-1,50
	Málaga	193,00	188,50	-4,50
	Sevilla	206,13	202,50	-3,63
	Tarragona Toledo	192,32 188,00	192,32 188,00	0,00 0,00
ACEITE DE OLIVA VIRGEN De 0,8° a 2°	Badajoz	174,20	174,20	0,00
	Córdoba	167,15	167,15	0,00
	Granada	165,00	161,00	-4,00
	Jaén	171,29	169,79	-1,50
	Sevilla	175,65	174,65	-1,00
	Tarragona	175,50	175,50	0,00
	Toledo	172,00	169,00	-3,00
ACEITE DE OLIVA LAMPANTE Más de 2°	Córdoba	161,65	161,65	0,00
	Granada	163,50	159,00	-4,50
	Jaén	162,27	161,37	-0,90
	Málaga	162,50	162,50	0,00
	Sevilla	161,89	160,89	-1,00
	Tarragona	159,27	159,27	0,00
	Badajoz	157,80	157,80	0,00
ACEITE DE OLIVA REFINADO	Córdoba	170,65	167,65	-3,00
	Jaén	170,39	169,18	-1,21
	Sevilla	172,50	170,00	-2,50
	Tarragona	169,49	169,49	0,00
ACEITE DE ORUJO CRUDO	Córdoba	75,55	75,55	0,00
	Jaén	75,33	76,33	1,00
	Tarragona	75,13	75,13	0,00
ACEITE DE ORUJO REFINADO	Córdoba	108,13	108,25	0,13
	Jaén	108,18	108,18	0,00
	Tarragona	108,18	108,18	0,00
ACEITE DE GIRASOL CRUDO	Córdoba	95,00	97,00	2,00
ACEITE DE GIRASOL REFINADO	Córdoba	101,50	104,50	3,00
	Sevilla	105,00	104,75	-0,25
	Tarragona	104,00	106,00	2,00
SEMILLA DE GIRASOL	Andalucía	40,44	40,98	0,54
	Centro-Norte	38,15	38,97	0,82

**I-5 PRECIOS EN MERCADOS REPRESENTATIVOS - FRUTAS Y HORTALIZAS**

**PRECIOS DE PRODUCTOS NACIONALES**

Mercados representativos de producción

Rgtos. CE 1234/2007 y 543/2011

En €/100 kg, a salida agrupación de productores, envasado, sin I.V.A, incluyendo el precio del envase.

**CITRICOS**

PRODUCTO	MERCADO	VARIEDAD O TIPO	CAT.	CALIBRE mm.	DIA/MES				
					12/9	13/9	14/9	15/9	16/9
LIMON	Alicante	Verna	I	1-3	-	66,28	66,67	-	63,78

**FRUTAS DE PEPITA**

PRODUCTO	MERCADO	VARIEDAD O TIPO	CAT.	CALIBRE mm.	DIA/MES				
					12/9	13/9	14/9	15/9	16/9
MANZANA	Girona	Golden Delicious	I	70-80	55,33	55,33	55,33	55,33	55,33
	Girona	Granny Smith	I	70-80	54,82	54,82	54,82	54,82	54,82
	Girona	Red Delicious	I	70-80	62,65	62,65	62,65	62,65	62,65
	Girona	Gala	I	65-70	51,55	51,55	51,55	51,55	51,55
	Lleida	Golden Delicious	I	70-80	48,54	47,72	47,90	47,83	47,24
	Lleida	Granny Smith	I	70-80	53,00	-	-	-	52,00
	Lleida	Gala	I	65-70	49,68	52,15	51,96	52,76	48,45
	Zaragoza	Grupo Golden	I	70-80	56,25	-	55,29	-	54,95
PERA	Lleida	Abate Fetel	I	70-75	67,00	64,00	-	63,00	-
	Lleida	Blanquilla	I	55-60	65,35	62,65	58,73	61,74	64,00
	Lleida	Conferencia	I	60-65	52,00	54,00	52,00	53,00	55,00
	Lleida	Williams	I	65-70	58,32	57,78	58,89	57,78	58,89
	Lleida	Ercolini	I	55y-	67,82	68,00	68,00	68,00	69,00
	Lleida	Limonera	I	60-65	51,00	54,00	55,00	55,00	55,00
	Lleida	Max Red Bartlett	I	60-65	52,00	53,00	54,00	53,00	54,00
	UVA DE MESA	Murcia	Autumn Black	I	-	105,00	105,00	105,00	105,00
Murcia		Autumn Royal	I	-	143,00	143,00	143,00	143,00	143,00
Murcia		Crimson seedless	I	-	158,00	158,00	158,00	158,00	158,00
Murcia		Red Globe	I	-	105,00	105,00	105,00	105,00	105,00

**FRUTAS DE HUESO**

PRODUCTO	MERCADO	VARIEDAD O TIPO	CAT.	CALIBRE mm.	DIA/MES				
					12/9	13/9	14/9	15/9	16/9
CIRUELA	Zaragoza	Europea	I	35y+	56,34	-	63,38	-	63,38
	Zaragoza	Reina Claudia	I	35y+	65,20	-	67,26	-	68,92
MELOCOTON	Huesca	Carne amarilla	I	A/B	53,00	56,75	58,83	53,00	53,00
	Huesca	Carne blanca	I	A/B	63,00	58,00	-	-	-
	Lleida	Carne amarilla	I	A/B	56,38	55,14	56,51	53,85	53,61
	Lleida	Carne blanca	I	A/B	64,39	60,00	-	-	54,00
	Murcia	Carne amarilla	I	A/B	70,83	70,83	70,83	70,83	70,83
	Zaragoza	Carne amarilla	I	A/B	55,78	56,73	53,63	57,11	60,88
	Zaragoza	Carne blanca	I	A/B	-	-	-	-	67,43
	NECTARINA	Lleida	Carne amarilla	I	A/B	56,49	56,57	57,21	58,41
Zaragoza		Carne amarilla	I	A/B	54,63	53,87	58,86	-	59,08

<b>I-5 PRECIOS EN MERCADOS REPRESENTATIVOS - FRUTAS Y HORTALIZAS</b>
--

**PRECIOS DE PRODUCTOS NACIONALES**

Mercados representativos de producción

Rgtos. CE 1234/2007 y 543/2011

En €100 kg, a salida agrupación de productores, envasado, sin I.V.A, incluyendo el precio del envase

**HORTALIZAS**

PRODUCTO	MERCADO	VARIEDAD O TIPO	CAT.	CALIBRE mm.	DIA/MES				
					12/9	13/9	14/9	15/9	16/9
AJO	Cuenca Cuenca	Blanco	I	50-68	136,67	136,67	136,67	136,67	136,67
		Morado	I	50-60	172,50	172,50	172,50	172,50	172,50
BERENJENA	Almería	Alargada	I	40y+	74,40	-	66,67	-	70,70
CALABACIN	Almería	-	I	14-21	43,33	-	42,22	-	37,78
CEBOLLA	Albacete	Amarilla	I	-	19,43	19,43	19,43	19,43	19,43
CHAMPIÑÓN	La Rioja	Cerrado	I	30-65	145,46	145,79	145,07	148,29	144,80
COLIFLOR	Granada La Rioja	Coronada	I	-	23,33	23,33	29,09	29,09	29,09
		Coronada	I	-	22,73	22,73	22,73	22,73	22,73
LECHUGA	Murcia	Iceberg	I	400y+	88,00	88,00	88,00	88,00	88,00
MELON	Ciudad Real	Piel de Sapo	I	-	32,68	32,68	32,68	32,68	32,68
PEPINO	Almería	Liso	I	-	66,17	-	55,07	-	-
PIMIENTO	Almería Almería	Verde Alargado	I	40y+	86,67	-	92,22	-	83,33
		Cuadrado color (rojo y amarillo)	I	70y+	95,56	-	90,48	-	88,89
TOMATE	Granada	Redondo	I	57-82	36,60	39,22	39,22	44,44	45,75
	Málaga	Redondo	I	57-82	37,91	35,29	41,83	44,44	51,11
	Murcia	Redondo	I	57-82	57,38	57,38	57,38	57,38	57,38

<b>I-6 PRECIOS EN MERCADOS REPRESENTATIVOS VACUNO Y OVINO</b>
---

**A) BOVINO**

**1.- PRECIO MEDIO NACIONAL ( Euro/100 kg Canal) DE CANALES DE BOVINO PESADO  
SEGÚN MODELO COMUNITARIO DE CLASIFICACIÓN R(CE) Nº 1249/2008.**

CATEGORÍA	CLASE DE CONFORMACIÓN Y DE ESTADO DE ENGRASAMIENTO	Semana 05-11/09 2011	Semana 12-18/09 2011	Variación
<b>Categoría A: Canales de machos jóvenes sin castrar de más de un año y menos de dos años</b>	Muy buena y poco cubierta (U-2)	361,68	361,38	-0,30
	Muy buena y cubierta (U-3)	367,25	366,58	-0,67
	Precio medio ponderado Categoría U	365,19	364,66	-0,53
	Buena y poco cubierta (R-2)	343,57	351,00	7,43
	Buena y cubierta (R-3)	343,61	353,05	9,44
	Precio medio ponderado Categoría R	343,59	352,29	8,70
<b>Categoría D: Canales de hembras que hayan parido</b>	Mediocre y poco cubierta (P-2)	185,62	181,35	-4,27
	Mediocre y cubierta (P-3)	140,00	140,00	0,00
	Precio medio ponderado Categoría P	155,05	153,65	-1,41
	Buena y cubierta (R-3)	228,60	225,04	-3,56
	Buena y grasa (R-4)	292,97	284,84	-8,14
	Precio medio ponderado Categoría R	244,69	239,99	-4,71
<b>Categoría E: Canales de otras hembras</b>	Muy buena y poco cubierta (U-2)	358,81	357,52	-1,30
	Muy buena y cubierta (U-3)	395,29	393,00	-2,29
	Precio medio ponderado Categoría U	376,32	374,55	-1,77
	Buena y poco cubierta (R-2)	362,22	364,97	2,75
	Buena y cubierta (R-3)	351,19	357,65	6,46
	Buena y grasa (R-4)	341,24	346,77	5,53
<b>Categoría E: Canales de otras hembras</b>	Precio medio ponderado Categoría R	356,35	360,73	4,38
	Menos buena y poco cubierta (O-2)	320,03	309,94	-10,09
	Menos buena y cubierta (O-3)	326,06	326,47	0,41
	Menos buena y grasa (O-4)	303,58	307,27	3,69
	Precio medio ponderado Categoría O	321,90	316,77	-5,13

**I-6 PRECIOS EN MERCADOS REPRESENTATIVOS VACUNO Y OVINO****2.-PRECIO MEDIO NACIONAL DEL BOVINO (Euro/100 kg)**

<b>BOVINO VIVO</b>	<b>Semana 05-11/09 2011</b>	<b>Semana 12-18/09 2011</b>	<b>Variación</b>
Machos hasta 480 Kg. vivo	212,08	213,16	1,08
Machos de más de 480 kg. vivo	195,17	197,51	2,34
Hembras que hayan parido	101,44	101,86	0,42
Otras hembras de hasta 380 Kg. vivo	216,36	218,82	2,46
Otras hembras de más de 380 Kg. vivo	213,80	209,67	-4,14

**3.-PRECIO MEDIO NACIONAL DE OTROS ANIMALES DE LA ESPECIE BOVINA ( R(CE) N° 2273/2002).**

<b>OTROS BOVINOS</b>	<b>Semana 05-11/09 2011</b>	<b>Semana 12-18/09 2011</b>	<b>Variación</b>
Terneros de ocho días a cuatro semanas			
tipo frisón/país	107,56	109,06	1,50
tipo cruzado	290,11	288,61	-1,50
<i>Media ponderada nacional (Euro/Cabeza )</i>	198,83	198,84	0,00
Bovinos ligeros comprendidos entre seis y doce meses			
tipo frisón/país	153,36	156,27	2,91
tipo cruzado	223,42	226,33	2,91
<i>Media ponderada nacional (Euro/100 kg Vivo )</i>	198,90	201,81	2,91

**B) CORDEROS****1.-PRECIOS MEDIOS NACIONALES DE CANALES DE OVINO FRESCAS O REFRIGERADAS R(CE) N° 315/2002. Euro/100 Kg Canal**

<b>CORDEROS I y II</b>	<b>Semana 05-11/09 2011</b>	<b>Semana 12-18/09 2011</b>	<b>Variación</b>
Corderos I (12 a 13 kg/canal)	650,82	644,11	-6,71
Corderos II (13,1 a 16 kg/canal)	549,68	543,38	-6,30
<i>Media ponderada</i>	600,25	593,74	-6,50

**2.-PRECIOS MEDIOS DE CANALES DE OVINO FRESCAS O REFRIGERADAS EN LOS MERCADOS NACIONALES REPRESENTATIVOS PARA LA C.E.**

<b>MERCADO REPRESENTATIVO</b>	<b>Semana 05-11/09 2011</b>	<b>Semana 12-18/09 2011</b>	<b>Variación</b>
Barcelona	567,93	567,91	-0,02
Madrid	704,52	704,52	0,00
Valencia	706,80	706,80	0,00
Albacete	621,65	623,30	1,65
Extremadura	614,72	615,10	0,38
Medina del Campo	575,00	525,00	-50,00
Talavera de la Reina	687,22	687,22	0,00
Zaragoza	633,17	633,17	0,00
<i>Media ponderada nacional</i>	631,08	624,35	-6,73

**PRECIOS EN MERCADOS REPRESENTATIVOS - PRODUCTOS GANADEROS****D) - PORCINO**

CLASIFICACIÓN EUROPEA (CE) Nº 1249/2008.

Euro/100 kg Canal

MERCADO REPRESENTATIVO	Clase E			Clase U			Cat. II		
	Semana 05-11/09 2011	Semana 12-18/09 2011	Variación	Semana 05-11/09 2011	Semana 12-18/09 2011	Variación	Semana 05-11/09 2011	Semana 12-18/09 2011	Variación
<b>LONJAS</b>									
Ebro	157,41	158,06	0,64	155,69	155,69	0,00	154,15	154,15	0,00
Mercalleida	156,64	157,28	0,64	154,92	154,92	0,00	153,38	153,38	0,00
Segovia	161,45	162,11	0,66	159,67	159,67	0,00	163,60	164,90	1,31
Segura	159,75	160,66	0,91	157,99	158,25	0,26	156,33	156,33	0,00
Silleda	161,23	161,23	0,00	159,46	158,81	-0,65	164,47	164,47	0,00
Conjunto de Lonjas Media Ponderada	158,63	159,23	0,60	156,89	156,84	-0,05	157,01	157,19	0,18
<b>MATADEROS</b> Media Ponderada	160,98	162,01	1,03	159,21	159,57	0,37	155,57	155,75	0,18
<b>Media Nacional</b>	<b>159,80</b>	<b>160,62</b>	<b>0,81</b>	<b>158,05</b>	<b>158,21</b>	<b>0,16</b>	<b>156,29</b>	<b>156,47</b>	<b>0,18</b>

**PRECIOS EN MERCADOS REPRESENTATIVOS - PRODUCTOS GANADEROS - PORCINO.****E) - PORCINO PRECOZ**  
**LECHONES, OTRAS CALIDADES.****Euro/100 Kg vivo**

<b>LECHONES</b>	<b>Semana 05-11/09 2011</b>	<b>Semana 12-18/09 2011</b>	<b>Variación</b>
Normal.Base 20kg de peso.	111,50	125,40	13,90
Segovia.Base 20kg de peso.	110,00	130,00	20,00
Lleida.Base 20kg de peso.	100,00	112,50	12,50
<b>CERDOS CEBADOS</b>			
Categoría U	121,70	121,82	0,12
<b>Cerdas de Desvieje</b>			
Cerdas de Desvieje	55,20	56,05	0,85

**F) -TRONCO IBÉRICO****Euro/100 kg Vivo**

<b>LECHONES</b>	<b>Semana 05-11/09 2011</b>	<b>Semana 12-18/09 2011</b>	<b>Variación</b>
Base 23 Kg.	175,82	165,65	-10,16
<b>DESVIEJE</b>			
Reproductores de desvieje	83,65	83,65	0,00
<b>CEBADOS</b>			
Marranillos, de 35 a 60 Kg.	157,78	157,78	0,00
Primales, de 60 a 100 Kg.	198,37	186,51	-11,86
Cerdos cebados de pienso (extensivo)	150,04	152,35	2,32
Cerdos cebados de bellota	--	--	--

LS  
C



MINISTERIO  
DE MEDIO AMBIENTE  
Y MEDIO RURAL Y MARINO

SUBSECRETARÍA

SECRETARÍA GENERAL TÉCNICA

**CENTRO DE PUBLICACIONES**  
Paseo de la Infanta Isabel, 1 - 28014 MADRID