

# INFORME SEMANTAL COYUNTURA

## Índice:

- 1. Precios Medios Nacionales, comentarios y gráficos**
- 2. Precios en Mercados Representativos UE**
  - 1. Cereales**
  - 2. Vinos de mesa**
  - 3. Aceites y semillas**
  - 4. Frutas y Hortalizas**
  - 5. Vacuno**
  - 6. Ovino**
  - 7. Porcino**

13 de julio de 2011



GOBIERNO  
DE ESPAÑA

MINISTERIO  
DE MEDIO AMBIENTE  
Y MEDIO RURAL Y MARINO

SUBSECRETARÍA

SECRETARÍA GENERAL TÉCNICA

Publicación elaborada por la  
Secretaría General Técnica  
Subdirección General de Estadística



Edita

**MINISTERIO DE MEDIO AMBIENTE Y MEDIO RURAL Y MARINO**  
**SECRETARÍA GENERAL TÉCNICA**

N.I.P.O.:770-11-039-6

Se permite la utilización, copia o reproducción de los datos de este Boletín siempre que se cite expresamente su procedencia.

PRECIOS MEDIOS NACIONALES

-3-

**CEREALES:** Sin tendencia clara en las cotizaciones de cereales grano; subida en trigo blando (0,72%) y maíz (0,46%); descenso en cebada (-1,88%) y arroz cáscara (-4,54%).

**VINO DE MESA:** Depreciación del vino blanco de mesa (-0,39%) e incremento del vino tinto (1,20%).

**ACEITES VEGETALES (▼):** Descenso del aceite de oliva virgen (-0,39%), orujo crudo (-0,53%) y girasol refinado (-1,87%); estabilidad de los lampantes.

**FRUTA DE HUESO:** Retrocede la cotización de la cereza (-17,67%) y del melocotón (-13,86%). Subida del albaricoque (33,34%) y de la ciruela (27,55%).

**HORTALIZAS:** Descensos en melón Piel de Sapo (-13,00%) y, en menor medida, en judía verde plana (-1,85%). El resto de las hortalizas objeto de seguimiento registran subida de sus cotizaciones, destacando la patata (44,59%) y la acelga (32,92%).

**VACUNO:** Descenso del precio de la carne de vacuno (añojo -0,75% y ternera -0,15%) y estabilidad de las cotizaciones de los animales para vida (0,09%).

**CORDERO (▲):** El precio de las canales de cordero repuntan el 1,94% de media (corderos 9-19 kilos 2,43% y corderos 12-16 kilos 1,44%).

**PORCINO:** Baja el precio de la carne de porcino de capa blanca (-0,17% de media en sus diferentes presentaciones). Aumentan las cotizaciones de los lechones base 20 kilos (5,68%).

**POLLOS (▲):** Leve subida en el precio de la carne de pollo (0,29%).

**HUEVOS (▲):** El precio de los huevos aumenta significativamente; 9,84% en la docena de huevos Clase M y 8,70% en Clase L.

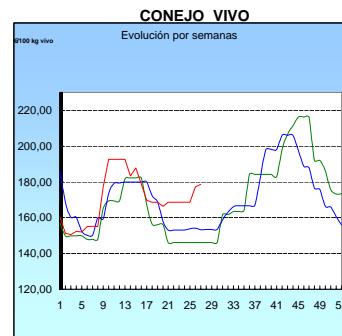
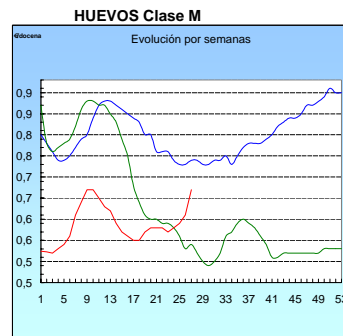
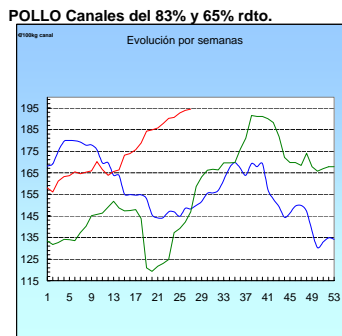
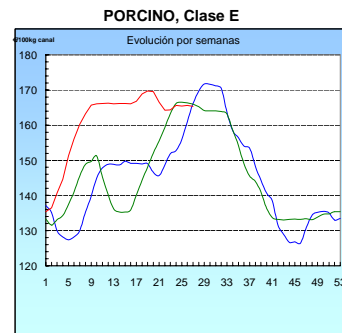
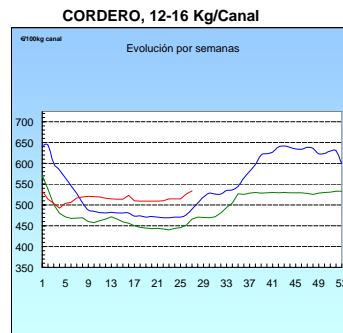
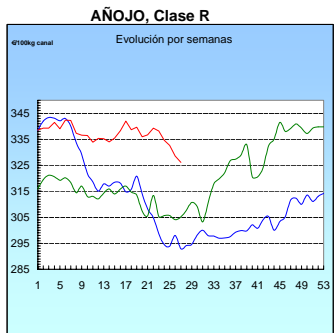
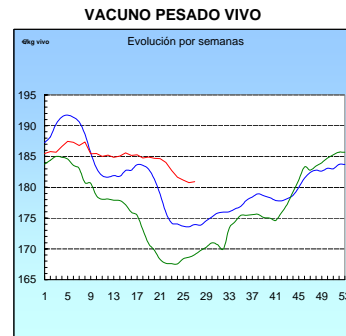
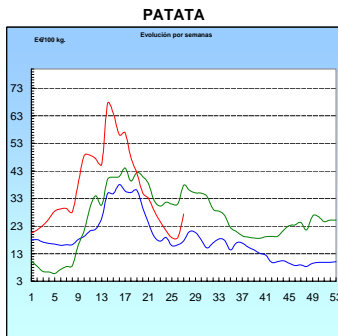
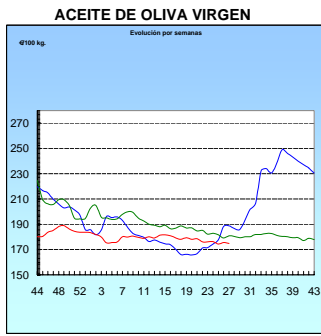
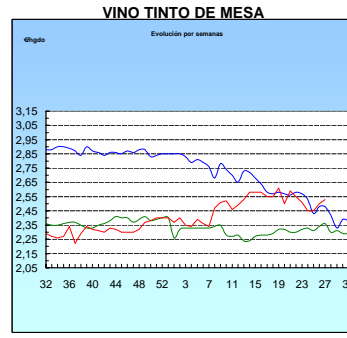
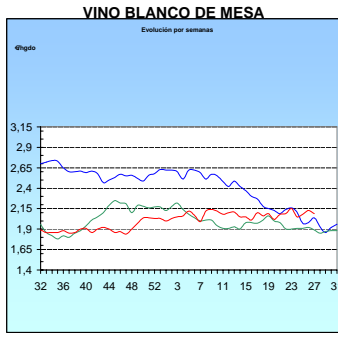
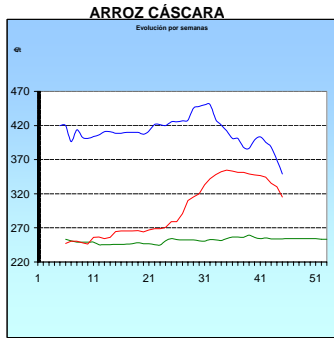
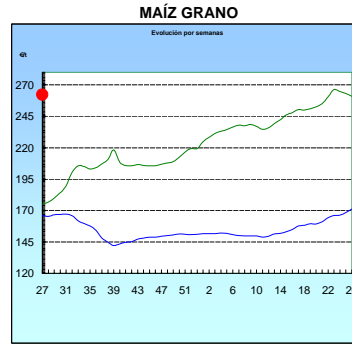
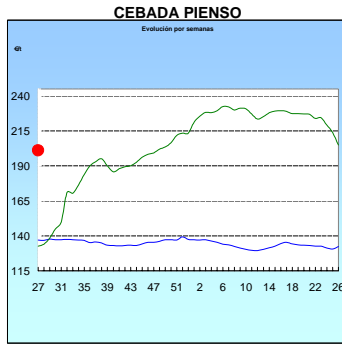
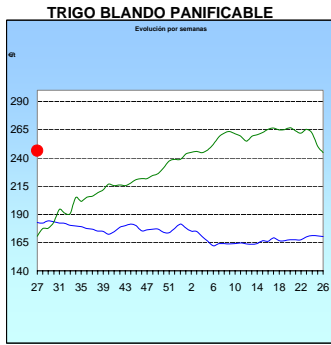
**CONEJO (▲):** Las cotizaciones del conejo de granja aumentan el 0,84%.

PRODUCTOS AGRICOLAS (especificaciones)		Semana 26 27/06-3/07 2011	Semana 27 4-10/07 2011	Variación semanal euros	Variación semanal %
<b>AGRICOLAS</b>					
(1)	Trigo blando panificable (€/t)	244,69	246,45	1,76	0,72
(1)	Cebada pienso (€/t)	204,93	201,08	-3,85	-1,88
(1)	Maíz grano (€/t)	260,91	262,10	1,19	0,46
(4)	Arroz cáscara (€/t)	330,28	315,28	-15,00	-4,54
(1)	Alfalfa (€/t)	157,22	157,36	0,14	0,09
(2)	Vino blanco sin indicación geográfica (€/hgdo)	2,13	2,09	-0,04	-1,88
(2)	Vino tinto sin indicación geográfica (€/hgdo, 12p. color)	2,50	2,53	0,03	1,20
(3)	Aceite de oliva virgen de 0,8 a 2º (€/100 kg)	175,50	174,81	-0,69	-0,39
(3)	Aceite de oliva lampante, más de 2º (€/100 kg)	165,02	165,07	0,05	0,03
(3)	Aceite de orujo crudo (€/100 kg)	75,30	74,90	-0,40	-0,53
(3)	Aceite girasol refinado (€/100 kg)	111,50	109,41	-2,09	-1,87
(4)	Limón (€/100kg)	22,50	22,09	-0,41	-1,82
(4)	Albaricoque conjunto variedades (€/100kg)	55,72	74,30	18,58	33,34
(4)	Cereza conjunto variedades (€/100kg)	184,82	152,16	-32,66	-17,67
(4)	Ciruela (€/100kg)	44,64	56,94	12,30	27,55
(4)	Melocotón conjunto variedades (€/100kg)	41,95	36,14	-5,81	-13,86
(4)	Acelga (€/100kg)	39,48	52,47	13,00	32,92
(4)	Judía verde tipo plana (€/100 kg)	99,41	97,57	-1,84	-1,85
(4)	Lechuga Romana (€/100 kg)	33,22	33,35	0,13	0,39
(4)	Melón Piel de Sapo (€/100 kg)	26,44	23,00	-3,44	-13,00
(4)	Pimiento verde tipo italiano (€/100 kg)	38,57	42,83	4,26	11,04
(4)	Sandía con pepitas (€/100 kg)	13,64	15,77	2,13	15,65
(4)	Tomate liso (€/100 kg)	23,38	26,57	3,19	13,67
(4)	Patata (€/100 kg)	18,91	27,35	8,43	44,59
<b>GANADEROS</b>					
(5)	Ternera, conjunto clases (€/100 kg canal)	347,38	346,87	-0,51	-0,15
(5)	Añojo, buena conformación (€/100 kg canal)	328,53	326,08	-2,45	-0,75
(5)	Bovino vivo, conjunto categorías (€/100 kg vivo)	180,73	180,89	0,16	0,09
(5)	Corderos 9-19 kilos (€/100 kg canal)	542,36	555,56	13,20	2,43
(5)	Corderos 12-16 kilos (€/100 kg canal)	526,24	533,80	7,56	1,44
(5)	Porcino 60-55% magro (€/100 kg canal)	165,58	165,35	-0,23	-0,14
(5)	Porcino 50-55% magro (€/100 kg canal)	163,89	163,62	-0,27	-0,16
(5)	Porcino <50% magro (€/100 kg canal)	161,60	161,29	-0,31	-0,19
(5)	Lechon 20 kg (€/unidad)	25,16	26,59	1,43	5,68
(6)	Pollo, media de canales del 83% y 65% rdt. (€/100 kg canal)	193,91	194,47	0,56	0,29
(7)	Huevos - Clase L (€/docena)	0,69	0,75	0,06	8,70
(7)	Huevos - Clase M (€/docena)	0,61	0,67	0,06	9,84
(8)	Conejo 1,8-2,2 kilo, vivo (€/100 kg)	177,24	178,73	1,49	0,84

Posición comercial: (1) Entrada industria ; (2) Salida bodega; (3) Salida almazara; (4) Granel; s/árbol, finca,almacén agricultor,alhóndiga,lonja; (5) Entrada matadero; (6) Salida muelle matadero; (7) Salida muelle centro de embalaje; (8) Salida granja.

# PRECIOS MEDIOS NACIONALES

■ antepenúltima campaña  
■ penúltima campaña  
■ campaña actual



<b>I-2 PRECIOS EN MERCADOS REPRESENTATIVOS - CEREALES</b>
---

Precios en €/T.  
Trigos Rgto. CE 1784/03

Precios de comercio al por mayor. Mercancía nacional y/o importada, sobre vehículo en posición almacén

PRODUCTO	MERCADO REPRESENTATIVO	Semana 27/06-3/07 2011	Semana 4-10/07 2011	Variación
<b>TRIGO BLANDO PANIFICABLE</b>	Alava	214,00	200,00	-14,00
	Albacete	217,90	217,90	0,00
	Avila	225,00	220,00	-5,00
	Barcelona	240,00	255,00	15,00
	Burgos	201,20	195,27	-5,93
	Córdoba	240,00	210,00	-30,00
	Cuenca	216,00	216,00	0,00
	Gerona	240,00	225,00	-15,00
	Huesca	200,00	198,00	-2,00
	León	216,00	210,00	-6,00
	Orense	225,00	225,00	0,00
	Palencia	217,00	213,40	-3,60
	Rioja	214,00	200,00	-14,00
	Salamanca	228,40	215,20	-13,20
	Sevilla	222,80	214,29	-8,51
	Soria	217,60	205,90	-11,70
	Tarragona	220,00	203,00	-17,00
	Teruel	210,00	205,00	-5,00
	Valencia	252,00	208,00	-44,00
	Valladolid	203,50	197,10	-6,40
Zamora	216,40	211,80	-4,60	
Zaragoza	210,00	205,00	-5,00	
<b>TRIGO DURO</b>	Burgos	254,00	242,00	-12,00
	Córdoba	300,00	300,00	0,00
	Sevilla	301,80	297,00	-4,80
	Zamora	220,00	252,00	32,00
	Zaragoza	285,00	280,00	-5,00

**I-2 PRECIOS EN MERCADOS REPRESENTATIVOS - CEREALES**

Precios en €/T.  
Cebada Rto. CE 1784/03

Precios de comercio al por mayor. Mercancía nacional y/o importada, sobre vehículo en posición almacén

PRODUCTO	MERCADO REPRESENTATIVO	Semana 27/06-3/07 2011	Semana 4-10/07 2011	Variación
<b>CEBADA PIENSO</b>	Alava	192,00	186,00	-6,00
	Albacete	177,40	182,00	4,60
	Avila	186,00	186,00	0,00
	Barcelona	197,00	203,00	6,00
	Burgos	184,87	183,50	-1,37
	Cantabria	193,00	193,00	0,00
	Ciudad Real	177,80	178,70	0,90
	Coruña	199,00	199,00	0,00
	Gerona	197,00	203,00	6,00
	Granada	188,00	186,00	-2,00
	Guadalajara	175,40	175,60	0,20
	Huesca	186,40	188,80	2,40
	Leon	186,00	186,00	0,00
	Lerida	195,00	196,00	1,00
	Murcia	187,00	192,00	5,00
	Navarra	192,00	186,00	-6,00
	Orense	199,00	199,00	0,00
	Palencia	193,00	188,20	-4,80
	Rioja	192,00	186,00	-6,00
	Salamanca	185,10	184,50	-0,60
	Segovia	189,00	191,40	2,40
	Sevilla	220,10	195,00	-25,10
	Soria	199,30	189,30	-10,00
	Teruel	180,00	180,00	0,00
Toledo	184,80	185,00	0,20	
Valencia	190,00	188,00	-2,00	
Valladolid	183,10	185,50	2,40	
Zaragoza	180,00	180,00	0,00	
<b>CEBADA MALTA</b>	Burgos	204,00	198,00	-6,00
	Guadalajara	198,00	203,00	5,00
	Huesca	199,00	199,00	0,00
	Navarra	223,00	200,00	-23,00
	Palencia	204,00	198,00	-6,00
	Segovia	209,00	215,00	6,00

<b>I-2 PRECIOS EN MERCADOS REPRESENTATIVOS - CEREALES</b>
---

Precios en €/T.  
 Maíz Rgto. CE 1784/03  
 Arroz cáscara Rgto. CE 1785/03

Maíz grano, precios de comercio al por mayor. Mercancia nacional y/o importada, sobre vehículo en almacén  
 Arroz cáscara precios a salida almacén agricultor

PRODUCTO	MERCADO REPRESENTATIVO	Semana 27/06-3/07 2011	Semana 4-10/07 2011	Variación
MAIZ-GRANO	Albacete	256,60	263,00	6,40
	Asturias	255,00	252,00	-3,00
	Avila	257,00	255,00	-2,00
	Badajoz	270,46	255,00	-15,46
	Barcelona	262,00	266,00	4,00
	Coruña	255,00	252,00	-3,00
	Gerona	262,00	266,00	4,00
	Huesca	260,60	260,60	0,00
	León	259,00	260,00	1,00
	Lérida	260,00	260,00	0,00
	Madrid	250,00	250,00	0,00
	Murcia	254,00	258,00	4,00
	Navarra	256,00	260,00	4,00
	Pontevedra	255,00	252,00	-3,00
	Rioja	259,00	262,00	3,00
	Salamanca	256,60	254,50	-2,10
	Sevilla	265,00	267,00	2,00
	Tarragona	260,00	260,00	0,00
	Teruel	255,00	260,00	5,00
	Valencia	275,00	274,00	-1,00
Valladolid	258,90	259,20	0,30	
Zaragoza	255,00	260,00	5,00	
ARROZ CASCARA	Valencia			
	Japónica (Redondo)	330,28	315,28	-15,00
ARROZ BLANCO EXTRA	Tarragona	600,00	600,00	0,00
	Valencia	586,25	593,75	7,50

**I-3 PRECIOS EN MERCADOS REPRESENTATIVOS  
VINOS BLANCO Y TINTO SIN INDICACION GEOGRAFICA  
Reglamentos C.E 479/2008 y 436/2009**

**En €/hgdo, salida bodega, a granel, pago al contado sin I.V.A.  
Precio de vino tinto referido al producto de 12 puntos de color**

<b>PRODUCTO</b>	<b>MERCADO REPRESENTATIVO</b>	<b>Semana 27/06-3/07 2011</b>	<b>Semana 4-10/07 2011</b>	<b>Variación</b>
<b>VINO BLANCO</b>	<b>Albacete</b>	<b>2,31</b>	<b>2,38</b>	<b>0,07</b>
	<b>Badajoz</b>	<b>1,90</b>	<b>1,90</b>	<b>0,00</b>
	<b>Ciudad Real</b>	<b>2,20</b>	<b>2,20</b>	<b>0,00</b>
	<b>Cuenca</b>	<b>2,08</b>	<b>2,09</b>	<b>0,01</b>
	<b>Huelva</b>	<b>1,80</b>	<b>1,80</b>	<b>0,00</b>
	<b>Toledo</b>	<b>2,25</b>	<b>2,06</b>	<b>-0,19</b>
<b>VINO TINTO</b>	<b>Albacete</b>	<b>2,75</b>	<b>2,91</b>	<b>0,16</b>
	<b>Ciudad Real</b>	<b>2,56</b>	<b>2,56</b>	<b>0,00</b>
	<b>Cuenca</b>	<b>2,59</b>	<b>2,59</b>	<b>0,00</b>
	<b>Madrid</b>	<b>3,00</b>	<b>3,00</b>	<b>0,00</b>
	<b>Murcia</b>	<b>2,35</b>	<b>2,30</b>	<b>-0,05</b>
	<b>Toledo</b>	<b>2,04</b>	<b>2,01</b>	<b>-0,03</b>
	<b>Valencia</b>	<b>2,35</b>	<b>2,35</b>	<b>0,00</b>



### I-4 PRECIOS EN MERCADOS REPRESENTATIVOS DE ACEITES

Aceites. Precios sobre almazara, en €/100 kg, sin I.V.A.Rgtos C.E. 865/04 y 826/08

Semilla de girasol. Precios en centros de demanda, en €/100 kg, sin I.V.A. Rgto C.E.E. 3405/93

PRODUCTO Y ESPECIFICACIONES	MERCADO REPRESENTATIVO	Semana 27/06-3/07 2011	Semana 4-10/07 2011	Variación
ACEITE DE OLIVA VIRGEN EXTRA Menos de 0,8°	Badajoz	196,80	196,80	0,00
	Ciudad Real	194,00	193,00	-1,00
	Córdoba	197,65	200,65	3,00
	Granada	197,00	196,00	-1,00
	Jaén	196,83	195,93	-0,90
	Málaga	195,00	195,00	0,00
	Sevilla	214,00	214,00	0,00
	Tarragona Toledo	192,32 194,00	192,32 189,00	0,00 -5,00
ACEITE DE OLIVA VIRGEN De 0,8° a 2°	Badajoz	180,30	180,30	0,00
	Córdoba	171,65	170,85	-0,80
	Granada	169,00	168,00	-1,00
	Jaén	178,00	177,30	-0,70
	Sevilla	180,03	180,03	0,00
	Tarragona	175,50	175,50	0,00
	Toledo	173,00	177,00	4,00
ACEITE DE OLIVA LAMPANTE Más de 2°	Córdoba	165,15	164,75	-0,40
	Granada	166,00	165,00	-1,00
	Jaén	165,48	165,88	0,40
	Málaga	163,00	165,00	2,00
	Sevilla	163,84	163,84	0,00
	Tarragona	162,27	162,27	0,00
	Badajoz	162,30	162,30	0,00
ACEITE DE OLIVA REFINADO	Córdoba	172,65	172,65	0,00
	Jaén	171,29	171,29	0,00
	Sevilla	174,00	174,00	0,00
	Tarragona	174,29	174,29	0,00
ACEITE DE ORUJO CRUDO	Córdoba	75,05	75,05	0,00
	Jaén	74,53	74,53	0,00
	Tarragona	76,33	75,13	-1,20
ACEITE DE ORUJO REFINADO	Córdoba	111,10	111,10	0,00
	Jaén	111,19	110,59	-0,60
	Tarragona	112,39	111,19	-1,20
ACEITE DE GIRASOL CRUDO	Córdoba	104,00	102,00	-2,00
ACEITE DE GIRASOL REFINADO	Córdoba	113,00	108,25	-4,75
	Sevilla	110,00	110,00	0,00
	Tarragona	111,50	110,00	-1,50

**I-5 PRECIOS EN MERCADOS REPRESENTATIVOS - FRUTAS Y HORTALIZAS**

**PRECIOS DE PRODUCTOS NACIONALES**

Mercados representativos de producción

Rgtos. CE 1234/2007 y 543/2011

En €/100 kg, a salida agrupación de productores, envasado, sin I.V.A, incluyendo el precio del envase.

**CITRICOS**

PRODUCTO	MERCADO	VARIEDAD O TIPO	CAT.	CALIBRE mm.	DIA/MES				
					4/7	5/7	6/7	7/7	8/7
LIMON	Alicante	Verna	I	1-3	59,09	60,90	59,75	60,89	61,28
	Málaga	Verna	I	1-3	55,95	54,96	55,95	54,95	53,96
	Murcia	Verna	I	1-3	60,01	59,01	60,01	59,01	60,01
NARANJA	Alicante	Valencia Late	I	2-4	-	-	-	-	40,00
	Valencia	Valencia Late	I	2-4	48,00	-	-	-	-

**FRUTAS DE PEPITA**

PRODUCTO	MERCADO	VARIEDAD O TIPO	CAT.	CALIBRE mm.	DIA/MES				
					4/7	5/7	6/7	7/7	8/7
MANZANA	Lleida	Golden Delicious	I	70-80	48,57	50,17	52,27	51,23	50,72
PERA	Lleida	Conferencia	I	60-65	73,12	73,34	72,83	73,87	73,80
	Lleida	Delbard Première	I	55y-	-	-	-	-	67,00
	Leida	Limonera	I	60-65	-	-	-	80,00	70,64
	Lleida	Castell	I	55y-	-	113,00	-	-	-
	Zaragoza	Magallón	I	40y+	-	-	146,64	-	141,82
UVA DE MESA	Murcia	Sultanina-thomson seedless	I	-	158,00	158,00	158,00	158,00	158,00

**FRUTAS DE HUESO**

PRODUCTO	MERCADO	VARIEDAD O TIPO	CAT.	CALIBRE mm.	DIA/MES				
					4/7	5/7	6/7	7/7	8/7
ALBARICOQUE	Zaragoza	Conjunto Variedades	I	40-50	-	88,68	91,75	91,19	90,96
CEREZA	Zaragoza	Conjunto Variedades	I	22y+	162,40	164,48	-	160,10	154,86
MELOCOTON	Lleida	Carne amarilla	I	A/B	66,58	61,60	63,41	63,26	61,73
	Lleida	Carne blanca	I	A/B	-	-	58,00	-	63,00
	Lleida	Paraguay	I	AA/A/B	94,76	90,94	91,39	93,80	94,47
	Murcia	Carne amarilla	I	A/B	68,18	68,18	68,18	68,18	68,18
	Murcia	Paraguay	I	A/B	104,55	104,55	104,55	104,55	104,55
NECTARINA	Lleida	Carne amarilla	I	A/B	68,86	68,58	66,29	65,87	67,57
	Lleida	Carne blanca	I	A/B	56,49	55,20	54,70	57,85	57,88
	Murcia	Carne amarilla	I	A/B	72,73	72,73	72,73	72,73	72,73
	Zaragoza	Carne amarilla	I	A/B	-	64,52	65,79	64,91	66,48

**I-5 PRECIOS EN MERCADOS REPRESENTATIVOS - FRUTAS Y HORTALIZAS**

**PRECIOS DE PRODUCTOS NACIONALES**

Mercados representativos de producción

Rgts. CE 1234/2007 y 543/2011

En €100 kg, a salida agrupación de productores, envasado, sin I.V.A, incluyendo el precio del envase

**HORTALIZAS**

PRODUCTO	MERCADO	VARIEDAD O TIPO	CAT.	CALIBRE mm.	DIA/MES				
					4/7	5/7	6/7	7/7	8/7
AJO	Córdoba	Morado	I	50-80	220,00	220,00	220,00	220,00	220,00
	Cuenca	Morado	I	50-80	290,00	290,00	290,00	290,00	290,00
BERENJENA	Almería	Alargada	I	40y+	43,20	51,11	51,02	50,98	57,03
CALABACIN	Almería	Conjunto variedades	I	14-21	34,02	30,95	29,62	33,99	35,95
CEBOLLA	Albacete	Amarilla	I	-	25,25	25,25	25,25	25,25	25,25
COLIFLOR	Granada	Coronada	I	-	48,00	42,00	42,00	48,00	48,00
CHAMPIÑÓN	La Rioja	Cerrado	I	30-65	150,09	148,34	148,06	146,15	151,32
JUDIA VERDE	Almería	Plana	I	-	-	114,00	-	-	113,33
LECHUGA	Almería	Iceberg	I	400y+	69,24	-	73,59	-	-
	Murcia	Iceberg	I	400y+	73,00	73,00	73,00	73,00	73,00
MELON	Almería	Piel de Sapo	I	-	33,33	38,00	33,33	30,16	31,75
	Murcia	Amarillo	I	-	45,00	45,00	45,00	45,00	45,00
	Murcia	Globo Galia	I	-	45,00	45,00	45,00	45,00	45,00
	Murcia	Piel de Sapo	I	-	48,18	48,18	48,18	48,18	48,18
PEPINO	Almería	Corto	I	-	72,22	73,33	73,20	74,51	73,33
PIMIENTO	Almería	Verde Alargado	I	40y+	51,00	-	53,64	-	46,00
	Almería	Cuadrado Rojo	I	70y+	91,11	-	-	-	87,06
	Murcia	Cuadrado Verde	I	70y+	75,00	75,00	75,00	75,00	75,00
	Murcia	Cuadrado Rojo y Amarillo	I	70y+	94,00	94,00	94,00	94,00	94,00
SANDIA	Almería	Sin pepitas	I	-	35,00	-	30,00	-	-
	Murcia	Con pepitas	I	-	26,14	26,14	26,14	26,14	26,14
	Murcia	Sin pepitas	I	-	35,71	35,71	35,71	35,71	35,71
	Valencia	Con pepitas	I	-	25,00	25,00	25,00	25,00	25,00
TOMATE	Almería	Redondo	I	57-82	-	39,94	-	36,30	30,54
	Almería	Racimo	I	-	-	42,68	-	35,07	35,85
	Granada	Redondo	I	57-82	46,36	47,00	44,70	44,00	41,11
	Málaga	Redondo	I	57-82	41,11	37,78	37,91	33,99	33,29
	Murcia	Redondo	I	57-82	47,40	47,40	47,40	47,40	47,40
ZANAHORIA	Cádiz	-	I	-	50,62	50,62	50,62	50,62	50,62

<b>I-6 PRECIOS EN MERCADOS REPRESENTATIVOS VACUNO Y OVINO</b>
---

**A) BOVINO**

**1.- PRECIO MEDIO NACIONAL ( Euro/100 kg Canal) DE CANALES DE BOVINO PESADO  
SEGÚN MODELO COMUNITARIO DE CLASIFICACIÓN R(CE) Nº 1249/2008.**

CATEGORÍA	CLASE DE CONFORMACIÓN Y DE ESTADO DE ENGRASAMIENTO	Semana 20/06-26/06 2011	Semana 27/06-03/07 2011	Variación
<b>Categoría A: Canales de machos jóvenes sin castrar de más de un año y menos de dos años</b>	Muy buena y poco cubierta (U-2)	350,27	347,04	-3,23
	Muy buena y cubierta (U-3)	342,04	344,50	2,46
	Precio medio ponderado Categoría U	345,09	345,44	0,35
	Buena y poco cubierta (R-2)	336,29	332,72	-3,56
	Buena y cubierta (R-3)	330,50	326,07	-4,43
	Precio medio ponderado Categoría R	332,64	328,53	-4,11
<b>Categoría D: Canales de hembras que hayan parido</b>	Mediocre y poco cubierta (P-2)	176,95	167,48	-9,46
	Mediocre y cubierta (P-3)	134,23	134,00	-0,23
	Precio medio ponderado Categoría P	148,33	145,05	-3,28
	Buena y cubierta (R-3)	217,68	219,52	1,84
	Buena y grasa (R-4)	263,47	263,21	-0,26
	Precio medio ponderado Categoría R	229,12	230,44	1,32
<b>Categoría E: Canales de otras hembras</b>	Menos buena y poco cubierta (O-2)	213,04	203,50	-9,54
	Menos buena y cubierta (O-3)	197,13	196,88	-0,25
	Menos buena y grasa (O-4)	205,33	205,77	0,44
	Precio medio ponderado Categoría O	201,81	200,25	-1,55
	Muy buena y poco cubierta (U-2)	376,08	372,92	-3,16
	Muy buena y cubierta (U-3)	376,70	367,58	-9,12
<b>Categoría E: Canales de otras hembras</b>	Precio medio ponderado Categoría U	376,38	370,36	-6,02
	Buena y poco cubierta (R-2)	360,99	350,99	-10,00
	Buena y cubierta (R-3)	338,98	342,81	3,83
	Buena y grasa (R-4)	342,76	338,17	-4,59
	Precio medio ponderado Categoría R	351,17	346,86	-4,31
	Menos buena y poco cubierta (O-2)	283,41	287,66	4,25
<b>Categoría E: Canales de otras hembras</b>	Menos buena y cubierta (O-3)	305,21	308,76	3,55
	Menos buena y grasa (O-4)	283,00	281,62	-1,38
<b>Categoría E: Canales de otras hembras</b>	Precio medio ponderado Categoría O	292,55	296,28	3,73

**I-6 PRECIOS EN MERCADOS REPRESENTATIVOS VACUNO Y OVINO****2.-PRECIO MEDIO NACIONAL DEL BOVINO (Euro/100 kg)**

<b>BOVINO VIVO</b>	<b>Semana 20/06-26/06 2011</b>	<b>Semana 27/06-03/07 2011</b>	<b>Variación</b>
Machos hasta 480 Kg. vivo	202,36	202,61	0,26
Machos de más de 480 kg. vivo	182,46	182,37	-0,09
Hembras que hayan parido	102,66	99,65	-3,01
Otras hembras de hasta 380 Kg. vivo	207,13	207,29	0,16
Otras hembras de más de 380 Kg. vivo	194,42	194,23	-0,19

**3.-PRECIO MEDIO NACIONAL DE OTROS ANIMALES DE LA ESPECIE BOVINA ( R(CE) N° 2273/2002).**

<b>OTROS BOVINOS</b>	<b>Semana 20/06-26/06 2011</b>	<b>Semana 27/06-03/07 2011</b>	<b>Variación</b>
Terneros de ocho días a cuatro semanas			
tipo frisón/país	113,58	111,08	-2,50
tipo cruzado	292,71	290,21	-2,50
<i>Media ponderada nacional (Euro/Cabeza )</i>	203,14	200,64	-2,50
Bovinos ligeros comprendidos entre seis y doce meses			
tipo frisón/país	153,48	153,48	0,00
tipo cruzado	220,75	220,75	0,00
<i>Media ponderada nacional (Euro/100 kg Vivo )</i>	197,20	197,20	0,00

**B) CORDEROS****1.-PRECIOS MEDIOS NACIONALES DE CANALES DE OVINO FRESCAS O REFRIGERADAS R(CE) N° 315/2002. Euro/100 Kg Canal**

<b>CORDEROS I y II</b>	<b>Semana 20/06-26/06 2011</b>	<b>Semana 27/06-03/07 2011</b>	<b>Variación</b>
Corderos I (12 a 13 kg/canal)	550,93	561,84	10,91
Corderos II (13,1 a 16 kg/canal)	479,02	490,64	11,62
<i>Media ponderada</i>	514,98	526,24	11,26

**2.-PRECIOS MEDIOS DE CANALES DE OVINO FRESCAS O REFRIGERADAS EN LOS MERCADOS NACIONALES REPRESENTATIVOS PARA LA C.E.**

<b>MERCADO REPRESENTATIVO</b>	<b>Semana 20/06-26/06 2011</b>	<b>Semana 27/06-03/07 2011</b>	<b>Variación</b>
Barcelona	508,38	510,33	1,94
Madrid	544,52	544,52	0,00
Valencia	686,76	686,80	0,04
Albacete	543,70	543,70	0,00
Extremadura	509,15	521,55	12,40
Medina del Campo	523,75	536,75	13,00
Talavera de la Reina	533,78	553,78	20,00
Zaragoza	544,02	544,86	0,84
<i>Media ponderada nacional</i>	534,93	542,36	7,43

**PRECIOS EN MERCADOS REPRESENTATIVOS - PRODUCTOS GANADEROS**

**D) - PORCINO**

CLASIFICACIÓN EUROPEA (CE) Nº 1249/2008.

Euro/100 kg Canal

MERCADO REPRESENTATIVO	Clase E			Clase U			Cat. II		
	Semana 20/06-26/06 2011	Semana 27/06-03/07 2011	Variación	Semana 20/06-26/06 2011	Semana 27/06-03/07 2011	Variación	Semana 20/06-26/06 2011	Semana 27/06-03/07 2011	Variación
<b>LONJAS</b>									
Ebro	163,39	163,38	-0,01	161,71	161,71	0,00	160,17	160,17	0,00
Mercalleida	162,61	162,60	-0,01	160,94	160,94	0,00	159,40	159,40	0,00
Segovia	167,94	167,93	-0,01	166,21	166,21	0,00	164,90	164,90	0,00
Segura	165,98	165,97	-0,01	164,28	164,28	0,00	162,35	162,35	0,00
Silleda	167,07	167,07	0,00	165,36	165,36	0,01	167,72	167,72	0,00
Conjunto de Lonjas Media Ponderada	164,70	164,70	-0,01	163,01	163,01	0,00	161,99	161,99	0,00
<b>MATADEROS</b> Media Ponderada	166,24	166,47	0,23	164,53	164,76	0,24	161,10	161,22	0,13
<b>Media Nacional</b>	<b>165,47</b>	<b>165,58</b>	<b>0,11</b>	<b>163,77</b>	<b>163,89</b>	<b>0,12</b>	<b>161,54</b>	<b>161,60</b>	<b>0,06</b>

**PRECIOS EN MERCADOS REPRESENTATIVOS - PRODUCTOS GANADEROS - PORCINO.****E) - PORCINO PRECOZ  
LECHONES, OTRAS CALIDADES.****Euro/100 Kg vivo**

<b>LECHONES</b>	<b>Semana 20/06-26/06 2011</b>	<b>Semana 27/06-03/07 2011</b>	<b>Variación</b>
Normal.Base 20kg de peso.	123,15	125,77	2,63
Segovia.Base 20kg de peso.	128,39	121,70	-6,70
Lleida.Base 20kg de peso.	107,50	110,00	2,50
<b>CERDOS CEBADOS</b>			
Categoría U	126,10	126,19	0,09
<b>Cerdas de Desvieje</b>			
Cerdas de Desvieje	54,51	69,51	15,00

**F) -TRONCO IBÉRICO****Euro/100 kg Vivo**

<b>LECHONES</b>	<b>Semana 20/06- 26/06 2011</b>	<b>Semana 27/06-03/07 2011</b>	<b>Variación</b>
Base 23 Kg.	145,38	154,08	8,70
<b>DESVIEJE</b>			
Reproductores de desvieje	83,65	83,65	0,00
<b>CEBADOS</b>			
Marranillos, de 35 a 60 Kg.	138,18	138,18	0,00
Primals, de 60 a 100 Kg.	--	--	--
Cerdos cebados de pienso (extensivo)	142,99	144,09	1,10
Cerdos cebados de bellota (*)	--	--	--

Nota: Para la tipología "cerdo cebado de bellota", se han actualizado mercados, ponderaciones y, por tanto, la serie de precios para el año 2011. Dicha actualización ya figura en este Boletín desde la semana 11. Se recuerda que los precios de esta operación estadística se analizan como un indicador coyuntural de evolución.

IS



MINISTERIO  
DE MEDIO AMBIENTE  
Y MEDIO RURAL Y MARINO

SUBSECRETARÍA

SECRETARÍA GENERAL TÉCNICA

**CENTRO DE PUBLICACIONES**  
Paseo de la Infanta Isabel, 1 - 28014 MADRID