

INFORME SEMANTAL COYUNTURA

Índice:

- 1. Precios Medios Nacionales, comentarios y gráficos**
- 2. Precios en Mercados Representativos UE**
 - 1. Cereales**
 - 2. Vinos de mesa**
 - 3. Aceites y semillas**
 - 4. Frutas y Hortalizas**
 - 5. Vacuno**
 - 6. Ovino**
 - 7. Porcino**

**SUPLEMENTO AGOSTO
2011**



GOBIERNO
DE ESPAÑA

MINISTERIO
DE MEDIO AMBIENTE
Y MEDIO RURAL Y MARINO

SUBSECRETARÍA

SECRETARÍA GENERAL TÉCNICA

Publicación elaborada por la
Secretaría General Técnica
Subdirección General de Estadística



Edita

MINISTERIO DE MEDIO AMBIENTE Y MEDIO RURAL Y MARINO
SECRETARÍA GENERAL TÉCNICA

Se permite la utilización, copia o reproducción de los datos de este Boletín siempre que se cite expresamente su procedencia.

SUPLEMENTO AGOSTO 2011

Para que los interesados en la coyuntura agraria puedan disponer del conjunto de datos incluidos en el "*Informe Semanal de Coyuntura*", que debido al periodo estival no se ha publicado durante el mes de agosto, se incluye en este Suplemento la información correspondiente a las semanas 31, 32, 33 y 34, que comprende el periodo del 1 al 28 de agosto.

PRECIOS MEDIOS NACIONALES

-3a-

CEREALES: Descenso en la cotización del trigo duro panificable (-1,86%), subida del maíz grano (0,64%) y cebada pienso (0,39%).

VINO DE MESA (▲): Subida en la cotización del vino de mesa; blanco (1,90%) y tinto (1,99%).

ACEITES VEGETALES (=): Estabilidad en la cotización de los aceites vegetales; lampante de oliva (0,43%), orujo crudo (-0,45%) y refinado de girasol (0,23%).

FRUTA DE PEPITA (=): Comienza la campaña de manzana Golden con estabilidad de cotizaciones.

FRUTA DE HUESO (=): Bajos niveles de cotización en melocotón, sin apenas variación (-0,21%).

HORTALIZAS (▼): Predominan los descensos de precios en el sector hortícola, destacando judía verde plana (-29,97%), berenjena (-19,97%), melón Piel de Sapo (-17,21%). Sube el tomate liso (5,79%) y permanece estable la patata (0,14%).

VACUNO: La carne de ternera sube (1,04%), mientras que la de añejo anota rebajas (-1,65%). Los animales para vivo vieron crecer sus precios un 1,06%.

CORDERO (▲): El precio de la carne de cordero subió un 1,43% en las canales de 12-16 kilos y un 1,14% en las de 9-19 kilos.

PORCINO (▼): Las canales de porcino de capa blanca recogieron un leve descenso en sus precios (-0,16% de media). Por su parte, el precio del lechón base 20 kg presenta descensos (-1,51%).

POLLOS (=): Sin variación de cotizaciones respecto a la semana anterior.

HUEVOS (=): Precios iguales a los registrados en la semana precedente.

CONEJO (▲): 1,89% es el porcentaje de subida que anotan los conejos vivos de granja.

LECHE DE VACA: El precio de la leche de vaca en el mes de junio fue 31,40 €/100 litros (Fuente FEGA).

PRODUCTOS AGRICOLAS (especificaciones)		Semana 31 1-7/08 2011	Semana 32 8-14/07 2011	Variación semanal euros	Variación semanal %
AGRICOLAS					
(1)	Trigo blando panificable (€/t)	242,23	237,73	-4,50	-1,86
(1)	Cebada pienso (€/t)	209,16	209,97	0,81	0,39
(1)	Maíz grano (€/t)	267,75	269,46	1,71	0,64
(1)	Alfalfa (€/t)	157,71	158,08	0,37	0,23
(2)	Vino blanco sin indicación geográfica (€/hgdo)	2,10	2,14	0,04	1,90
(2)	Vino tinto sin indicación geográfica (€/hgdo, 12p. color)	2,51	2,56	0,05	1,99
(3)	Aceite de oliva virgen de 0,8 a 2º (€/100 kg)	173,14	173,22	0,08	0,05
(3)	Aceite de oliva lampante, más de 2º (€/100 kg)	162,32	163,02	0,70	0,43
(3)	Aceite de orujo crudo (€/100 kg)	74,87	74,53	-0,34	-0,45
(3)	Aceite girasol refinado (€/100 kg)	108,68	108,93	0,25	0,23
(4)	Clementina (€/100kg)	29,92	29,92	0,00	0,00
(4)	Limón (€/100kg)	22,27	22,56	0,29	1,29
(4)	Manzana Golden (€/100kg)	39,19	39,19	0,00	0,00
(4)	Melocotón (€/100 kg)	27,45	27,40	-0,06	-0,21
(4)	Berenjena (€/100kg)	47,99	38,41	-9,59	-19,97
(4)	Judía Verde plana (€/100kg)	142,87	100,05	-42,82	-29,97
(4)	Melón Piel de Sapo (€/100 kg)	10,33	8,55	-1,78	-17,21
(4)	Pepino (€/100kg)	26,55	25,76	-0,79	-2,97
(4)	Pimiento verde tipo italiano (€/100 kg)	36,44	36,28	-0,16	-0,44
(4)	Sandía con pepitas (€/100 kg)	13,22	11,90	-1,32	-9,96
(4)	Tomate liso (€/100 kg)	42,93	45,42	2,49	5,79
(4)	Patata (€/100 kg)	20,70	20,73	0,03	0,14
GANADEROS					
(5)	Ternera, conjunto clases (€/100 kg canal)	353,69	357,38	3,69	1,04
(5)	Añejo, buena conformación (€/100 kg canal)	333,03	327,55	-5,48	-1,65
(5)	Bovino vivo, conjunto categorías (€/100 kg vivo)	184,19	186,15	1,96	1,06
(5)	Corderos 9-19 kilos (€/100 kg canal)	579,97	586,57	6,60	1,14
(5)	Corderos 12-16 kilos (€/100 kg canal)	553,95	561,87	7,92	1,43
(5)	Porcino 60-55% magro (€/100 kg canal)	165,64	165,36	-0,28	-0,17
(5)	Porcino 50-55% magro (€/100 kg canal)	163,83	163,54	-0,29	-0,18
(5)	Porcino <50% magro (€/100 kg canal)	161,62	161,41	-0,21	-0,13
(5)	Lechón 20 kg (€/unidad)	23,88	23,52	-0,36	-1,51
(6)	Pollo, media de canales del 83% y 65% rdto. (€/100 kg canal)	198,42	198,42	0,00	0,00
(7)	Huevos - Clase L (€/docena)	0,82	0,82	0,00	0,00
(7)	Huevos - Clase M (€/docena)	0,73	0,73	0,00	0,00
(8)	Conejo 1,8-2,2 kilo vivo (€/100 kg)	194,25	197,93	3,68	1,89
(9)	Leche de vaca (€/100 litros):Fuente FEGA			31,70	junio-11

Posición comercial: (1) Entrada industria ; (2) Salida bodega; (3) Salida almazara; (4) Granel; s/árbol, finca,almacén agricultor,alhóndiga,lonja; (5) Entrada matadero; (6) Salida muelle matadero; (7) Salida muelle centro de embalaje; (8) Salida granja; (9) Percibido por el ganadero

PRECIOS MEDIOS NACIONALES

-3b-

CEREALES: Descenso de la cotización del maíz grano (-1,18%), cebada (-0,61%) y subida del trigo blando panificable (0,37%).

VINO DE MESA: Subida de la cotización del vino blanco de mesa (1,34%) y descenso del vino tinto (-1,95%).

ACEITES VEGETALES (▼) : Descenso de la cotización de los aceites vegetales; oliva virgen (-0,66%), lampante de oliva (-0,44%), orujo crudo (-0,23%) y refinado de girasol (-1,23%).

CITRICOS: Se inicia la comercialización de clementina en árbol con precios al alza (9,47%). Baja el limón (-5,99%).

FRUTA DE PEPITA (▼): Retroceso en manzana Golden (-6,19%).

FRUTA DE HUESO (▲): Se recupera ligeramente el melocotón (12,38%).

HORTALIZAS: Subida importante en melón Piel de Sapo (73,82%) y en menor medida en pepino (18,32%). Bajadas en tomate liso (-17,63%) y patata (-9,46%), entre las más destacadas.

VACUNO (▲): Los precios de las canales de vacuno subieron en añejo (0,95%), permaneciendo estables en ternera (0,09%). Las cotizaciones de los animales vivos se incrementan ligeramente (0,19%).

CORDERO (▲): La carne de cordero se revaloriza (3,07% de media en sus diferentes categorías).

PORCINO (▼): El precio del porcino de capa blanca sufre retrocesos (-1,40% de media en sus diferentes categorías). De igual manera, las cotizaciones del lechón base 20 kg también descienden (-0,99%).

POLLOS (=): Sin variaciones en el precio de la canal de pollo.

HUEVOS (=): Estabilidad en el comportamiento del precio de los huevos en sus diferentes clases.

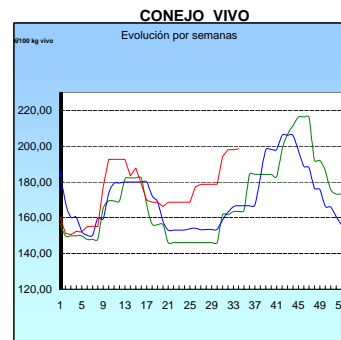
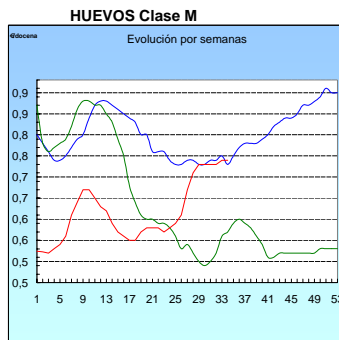
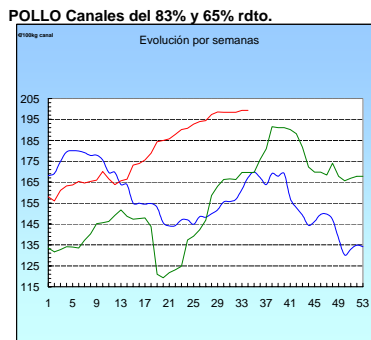
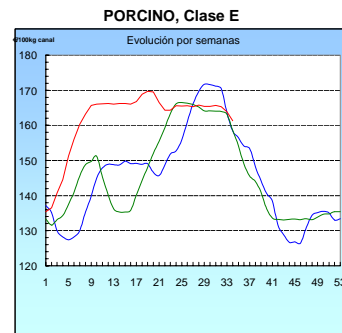
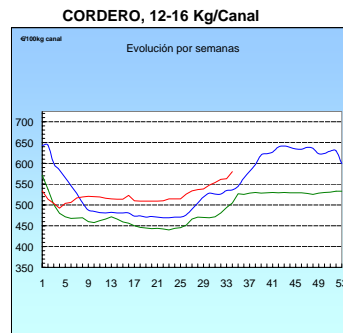
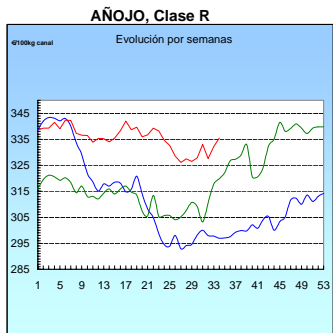
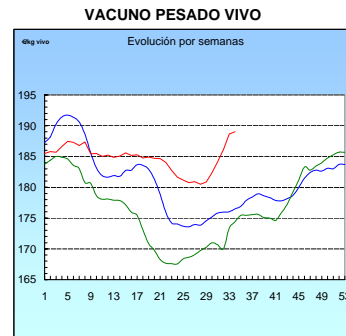
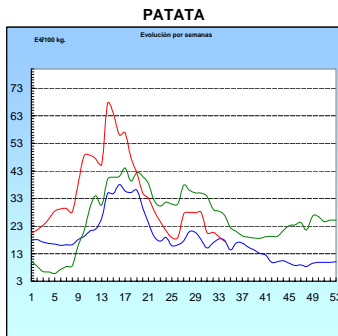
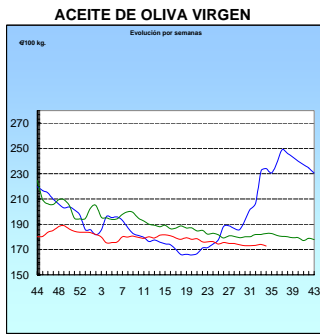
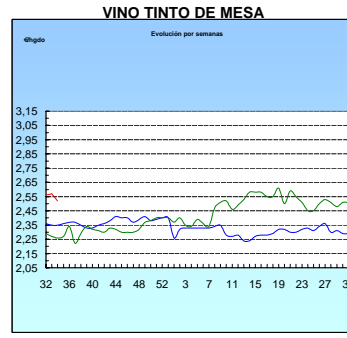
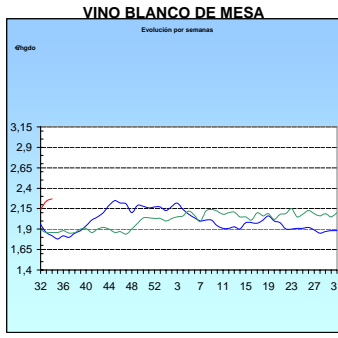
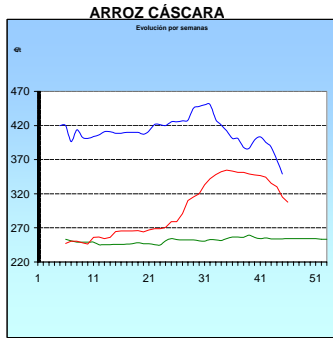
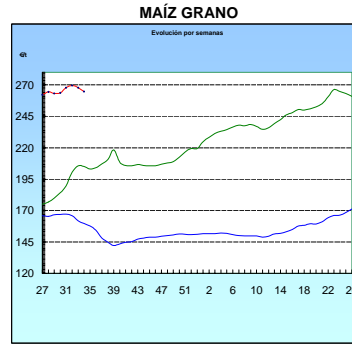
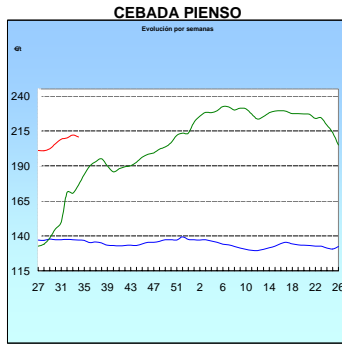
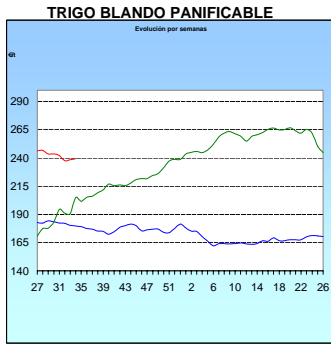
CONEJO (▲): Leve aumento en el precio del conejo vivo de granja (0,30%).

PRODUCTOS AGRICOLAS (especificaciones)		Semana 33 15-21/08 2011	Semana 34 22-28/08 2011	Variación semanal euros	Variación semanal %
AGRICOLAS					
(1)	Trigo blando panificable (€/t)	238,31	239,20	0,89	0,37
(1)	Cebada pienso (€/t)	212,02	210,72	-1,30	-0,61
(1)	Maíz grano (€/t)	267,80	264,64	-3,16	-1,18
(1)	Alfalfa (€/t)	158,43	159,70	1,27	0,80
(2)	Vino blanco sin indicación geográfica (€/hgdo)	2,24	2,27	0,03	1,34
(2)	Vino tinto sin indicación geográfica (€/hgdo, 12p. color)	2,57	2,52	-0,05	-1,95
(3)	Aceite de oliva virgen de 0,8 a 2º (€/100 kg)	174,02	172,88	-1,14	-0,66
(3)	Aceite de oliva lampante, más de 2º (€/100 kg)	162,71	161,99	-0,72	-0,44
(3)	Aceite de orujo crudo (€/100 kg)	75,27	75,10	-0,17	-0,23
(3)	Aceite girasol refinado (€/100 kg)	107,76	106,43	-1,33	-1,23
(4)	Clementina (€/100kg)	30,30	33,17	2,87	9,47
(4)	Limón (€/100kg)	24,00	22,56	-1,44	-5,99
(4)	Manzana Golden (€/100kg)	35,60	33,39	-2,21	-6,19
(4)	Melocotón (€/100 kg)	27,68	31,10	3,43	12,38
(4)	Berenjena (€/100kg)	33,65	31,62	-2,03	-6,03
(4)	Judía Verde plana (€/100kg)	109,25	111,10	1,85	1,70
(4)	Melón Piel de Sapo (€/100 kg)	9,33	16,22	6,89	73,82
(4)	Pepino (€/100kg)	24,59	29,09	4,50	18,32
(4)	Pimiento verde tipo italiano (€/100 kg)	37,08	35,91	-1,17	-3,15
(4)	Sandía con pepitas (€/100 kg)	12,05	12,97	0,92	7,59
(4)	Tomate liso (€/100 kg)	40,25	33,15	-7,10	-17,63
(4)	Patata (€/100 kg)	19,17	17,36	-1,81	-9,46
GANADEROS					
(5)	Ternera, conjunto clases (€/100 kg canal)	360,86	361,19	0,33	0,09
(5)	Añejo, buena conformación (€/100 kg canal)	332,32	335,49	3,17	0,95
(5)	Bovino vivo, conjunto categorías (€/100 kg vivo)	188,68	189,04	0,36	0,19
(5)	Corderos 9-19 kilos (€/100 kg canal)	590,28	608,74	18,46	3,13
(5)	Corderos 12-16 kilos (€/100 kg canal)	563,09	580,12	17,03	3,02
(5)	Porcino 60-55% magro (€/100 kg canal)	163,90	161,35	-2,55	-1,56
(5)	Porcino 50-55% magro (€/100 kg canal)	162,26	159,62	-2,64	-1,63
(5)	Porcino <50% magro (€/100 kg canal)	160,13	157,58	-2,55	-1,59
(5)	Lechón 20 kg (€/unidad)	22,33	22,11	-0,22	-0,99
(6)	Pollo, media de canales del 83% y 65% rdto. (€/100 kg canal)	199,34	199,34	0,00	0,00
(7)	Huevos - Clase L (€/docena)	0,83	0,83	0,00	0,00
(7)	Huevos - Clase M (€/docena)	0,74	0,74	0,00	0,00
(8)	Conejo 1,8-2,2 kilo, vivo (€/100 kg)	197,93	198,53	0,60	0,30

Posición comercial: (1) Entrada industria; (2) Salida bodega; (3) Salida almazara; (4) Granel; s/árbol, finca, almacén agricultor, alhóndiga, lonja; (5) Entrada matadero; (6) Salida muelle matadero; (7) Salida muelle centro de embalaje; (8) Salida granja.

PRECIOS MEDIOS NACIONALES

■ antepenúltima campaña
■ penúltima campaña
■ campaña actual



I-2 PRECIOS EN MERCADOS REPRESENTATIVOS - CEREALES

Precios en €/T.
Trigos Rgto. CE 1784/03

Precios de comercio al por mayor. Mercancía nacional y/o importada, sobre vehículo en posición almacén

PRODUCTO	MERCADO REPRESENTATIVO	Semana 31 1-7/08 2011	Semana 32 8-14/08 2011	Variación
TRIGO BLANDO PANIFICABLE	Alava	203,00	206,00	3,00
	Albacete	211,50	211,50	0,00
	Avila	206,00	210,00	4,00
	Barcelona	220,00	220,00	0,00
	Burgos	204,35	204,41	0,06
	Córdoba	215,00	215,00	0,00
	Cuenca	214,00	214,00	0,00
	Gerona	220,00	220,00	0,00
	Huesca	208,00	208,00	0,00
	León	210,00	210,00	0,00
	Orense	210,00	210,00	0,00
	Palencia	202,80	203,40	0,60
	Rioja	203,00	206,00	3,00
	Salamanca	205,20	208,40	3,20
	Sevilla	222,60	213,60	-9,00
	Soria	203,92	206,42	2,50
	Tarragona	218,00	206,00	-12,00
	Teruel	210,00	210,00	0,00
	Valencia	215,00	215,00	0,00
	Valladolid	207,80	208,10	0,30
Zamora	207,60	207,60	0,00	
Zaragoza	215,00	210,00	-5,00	
TRIGO DURO	Burgos	230,75	240,75	10,00
	Córdoba	285,00	285,00	0,00
	Sevilla	283,79	283,79	0,00
	Zamora	264,00	264,00	0,00
	Zaragoza	285,00	285,00	0,00

I-2 PRECIOS EN MERCADOS REPRESENTATIVOS - CEREALES

Precios en €/T.
Trigos Rgto. CE 1784/03

Precios de comercio al por mayor. Mercancía nacional y/o importada, sobre vehículo en posición almacén

PRODUCTO	MERCADO REPRESENTATIVO	Semana 33 15-23/08 2011	Semana 34 22-28/08 2011	Variación
TRIGO BLANDO PANIFICABLE	Alava	206,00	206,00	0,00
	Albacete	205,10	208,30	3,20
	Avila	210,00	210,00	0,00
	Barcelona	220,00	220,00	0,00
	Burgos	204,41	207,61	3,20
	Cadiz	222,00	222,00	0,00
	Córdoba	216,00	216,00	0,00
	Cuenca	203,00	207,00	4,00
	Gerona	220,00	220,00	0,00
	Huesca	208,00	208,00	0,00
	León	210,00	210,00	0,00
	Orense	210,00	210,00	0,00
	Palencia	203,40	203,40	0,00
	Rioja	206,00	206,00	0,00
	Salamanca	208,40	208,40	0,00
	Sevilla	221,60	227,40	5,80
	Soria	206,42	206,42	0,00
	Tarragona	205,00	208,00	3,00
	Teruel	210,00	205,00	-5,00
	Valencia	215,00	215,00	0,00
Valladolid	208,10	208,10	0,00	
Zamora	207,60	207,60	0,00	
Zaragoza	210,00	205,00	-5,00	
TRIGO DURO	Burgos	240,75	240,75	0,00
	Córdoba	291,00	291,00	0,00
	Sevilla	283,79	289,40	5,61
	Zamora	264,00	264,00	0,00
	Zaragoza	285,00	285,00	0,00

I-2 PRECIOS EN MERCADOS REPRESENTATIVOS - CEREALES

Precios en €/T.
Cebada Rto. CE 1784/03

Precios de comercio al por mayor. Mercancía nacional y/o importada, sobre vehículo en posición almacén

PRODUCTO	MERCADO REPRESENTATIVO	Semana 31 1-7/08 2011	Semana 32 8-14/08 2011	Variación
CEBADA PIENSO	Alava	192,00	192,00	0,00
	Albacete	199,20	197,60	-1,60
	Avila	209,00	208,00	-1,00
	Barcelona	217,00	217,00	0,00
	Burgos	196,60	196,87	0,27
	Cantabria	193,00	206,00	13,00
	Ciudad Real	201,00	200,20	-0,80
	Coruña	215,00	215,00	0,00
	Gerona	217,00	217,00	0,00
	Granada	204,34	204,34	0,00
	Guadalajara	197,06	196,26	-0,80
	Huesca	203,00	204,20	1,20
	Leon	203,00	203,00	0,00
	Lerida	210,00	209,00	-1,00
	Murcia	210,00	209,00	-1,00
	Navarra	195,00	195,00	0,00
	Orense	215,00	215,00	0,00
	Palencia	195,80	200,60	4,80
	Rioja	192,00	192,00	0,00
	Salamanca	205,80	205,40	-0,40
	Segovia	198,20	199,00	0,80
	Sevilla	182,00	191,00	9,00
	Soria	192,30	192,40	0,10
	Teruel	202,00	202,00	0,00
	Toledo	203,80	201,40	-2,40
	Valencia	206,00	206,00	0,00
Valladolid	200,90	202,10	1,20	
Zaragoza	202,00	202,00	0,00	
CEBADA MALTA	Burgos	212,00	212,00	0,00
	Guadalajara	227,00	227,00	0,00
	Huesca	215,00	215,00	0,00
	Navarra	204,00	204,00	0,00
	Palencia	212,00	212,00	0,00
	Segovia	238,00	238,00	0,00

I-2 PRECIOS EN MERCADOS REPRESENTATIVOS - CEREALES

Precios en €/T.
Cebada Rto. CE 1784/03

Precios de comercio al por mayor. Mercancía nacional y/o importada, sobre vehículo en posición almacén

PRODUCTO	MERCADO REPRESENTATIVO	Semana 33 15-23/08 2011	Semana 34 22-28/08 2011	Variación
CEBADA PIENSO	Alava	195,00	198,00	3,00
	Albacete	198,70	199,50	0,80
	Avila	208,00	208,00	0,00
	Barcelona	217,00	220,00	3,00
	Burgos	196,87	200,13	3,26
	Cantabria	210,00	210,00	0,00
	Ciudad Real	200,60	201,00	0,40
	Coruña	215,00	215,00	0,00
	Gerona	217,00	220,00	3,00
	Granada	204,34	204,34	0,00
	Guadalajara	197,26	196,40	-0,86
	Huesca	204,40	207,60	3,20
	Leon	203,00	203,00	0,00
	Lerida	210,00	213,00	3,00
	Murcia	205,00	208,00	3,00
	Navarra	198,00	201,00	3,00
	Orense	215,00	215,00	0,00
	Palencia	199,00	199,00	0,00
	Rioja	195,00	198,00	3,00
	Salamanca	205,40	205,40	0,00
	Segovia	199,00	199,00	0,00
	Sevilla	207,80	208,50	0,70
	Soria	194,80	197,30	2,50
	Tarragona	212,00	212,00	0,00
	Teruel	202,00	202,00	0,00
	Toledo	199,10	203,90	4,80
Valencia	206,00	206,00	0,00	
Valladolid	202,10	202,10	0,00	
Zaragoza	202,00	202,00	0,00	
CEBADA MALTA	Burgos	212,00	212,00	0,00
	Guadalajara	227,00	227,00	0,00
	Huesca	215,00	215,00	0,00
	Navarra	204,00	207,00	3,00
	Palencia	212,00	212,00	0,00
	Segovia	238,00	238,00	0,00

I-2 PRECIOS EN MERCADOS REPRESENTATIVOS - CEREALES

Precios en €/T.
 Maíz Rgto. CE 1784/03
 Arroz cáscara Rgto. CE 1785/03

Maíz grano, precios de comercio al por mayor. Mercancia nacional y/o importada, sobre vehículo en almacén
 Arroz cáscara precios a salida almacén agricultor

PRODUCTO	MERCADO REPRESENTATIVO	Semana 31 1-7/08 2011	Semana 32 8-14/08 2011	Variación
MAIZ-GRANO	Albacete	274,00	274,00	0,00
	Asturias	262,00	262,00	0,00
	Avila	267,00	267,00	0,00
	Badajoz	265,00	265,00	0,00
	Barcelona	270,00	273,00	3,00
	Coruña	264,00	264,00	0,00
	Gerona	270,00	273,00	3,00
	Huesca	265,80	269,40	3,60
	León	268,00	268,00	0,00
	Lérida	270,00	270,00	0,00
	Madrid	280,00	280,00	0,00
	Murcia	274,00	265,00	-9,00
	Navarra	260,00	258,00	-2,00
	Pontevedra	264,00	264,00	0,00
	Rioja	262,00	258,00	-4,00
	Salamanca	265,80	265,80	0,00
	Sevilla	264,00	264,00	0,00
	Tarragona	260,00	260,00	0,00
	Teruel	260,00	260,00	0,00
	Valencia	275,00	275,00	0,00
Valladolid	258,50	260,00	1,50	
Zaragoza	260,00	260,00	0,00	
ARROZ BLANCO EXTRA	Tarragona	600,00	600,00	0,00
	Valencia	595,00	595,00	0,00

I-2 PRECIOS EN MERCADOS REPRESENTATIVOS - CEREALES

Precios en €/T.
 Maíz Rgto. CE 1784/03
 Arroz cáscara Rgto. CE 1785/03

Maíz grano, precios de comercio al por mayor. Mercancía nacional y/o importada, sobre vehículo en almacén
 Arroz cáscara precios a salida almacén agricultor

PRODUCTO	MERCADO REPRESENTATIVO	Semana 33 15-23/08 2011	Semana 34 22-28/08 2011	Variación
MAIZ-GRANO	Albacete	273,80	272,40	-1,40
	Asturias	262,00	262,00	0,00
	Avila	264,00	263,00	-1,00
	Badajoz	258,00	218,00	-40,00
	Barcelona	274,00	272,00	-2,00
	Coruña	264,00	259,00	-5,00
	Gerona	274,00	272,00	-2,00
	Huesca	269,80	269,00	-0,80
	León	268,00	264,00	-4,00
	Lérida	268,00	262,00	-6,00
	Madrid	280,00	280,00	0,00
	Murcia	246,00	246,00	0,00
	Navarra	258,00	258,00	0,00
	Pontevedra	264,00	259,00	-5,00
	Rioja	258,00	258,00	0,00
	Salamanca	263,20	261,20	-2,00
	Sevilla	252,00	231,50	-20,50
	Tarragona	274,00	270,00	-4,00
	Teruel	255,00	255,00	0,00
	Valencia	275,00	275,00	0,00
Valladolid	259,00	247,50	-11,50	
Zaragoza	255,00	250,00	-5,00	
ARROZ BLANCO EXTRA	Tarragona	600,00	600,00	0,00
	Valencia	595,00	595,00	0,00

**I-3 PRECIOS EN MERCADOS REPRESENTATIVOS
VINOS BLANCO Y TINTO SIN INDICACION GEOGRAFICA
Reglamentos C.E 479/2008 y 436/2009**

**En €/hgdo, salida bodega, a granel, pago al contado sin I.V.A.
Precio de vino tinto referido al producto de 12 puntos de color**

PRODUCTO	MERCADO REPRESENTATIVO	Semana 31 1-7/08 2011	Semana 32 8-14/08 2011	Variación
VINO BLANCO	Albacete	2,35	2,45	0,10
	Badajoz	2,18	2,22	0,04
	Ciudad Real	2,20	2,25	0,05
	Cuenca	2,09	2,09	0,00
	Toledo	1,90	1,90	0,00
VINO TINTO	Albacete	2,75	2,92	0,17
	Ciudad Real	2,56	2,72	0,16
	Cuenca	2,53	2,53	0,00
	Madrid	3,19	3,19	0,00
	Murcia	2,29	2,29	0,00
	Toledo	2,19	2,05	-0,14
	Valencia	2,35	2,35	0,00

**I-3 PRECIOS EN MERCADOS REPRESENTATIVOS
VINOS BLANCO Y TINTO SIN INDICACION GEOGRAFICA
Reglamentos C.E 479/2008 y 436/2009**

**En €/hgdo, salida bodega, a granel, pago al contado sin I.V.A.
Precio de vino tinto referido al producto de 12 puntos de color**

PRODUCTO	MERCADO REPRESENTATIVO	Semana 33 15-21/08 2011	Semana 34 22-28/08 2011	Variación
VINO BLANCO	Albacete	2,37	2,29	-0,08
	Badajoz	2,37	2,38	0,01
	Ciudad Real	2,33	2,37	0,04
	Cuenca	2,09	2,09	0,00
	Toledo	2,09	2,15	0,06
VINO TINTO	Albacete	2,81	2,72	-0,09
	Ciudad Real	2,80	2,70	-0,10
	Cuenca	2,53	2,53	0,00
	Madrid	3,19	3,19	0,00
	Murcia	2,29	2,16	-0,13
	Toledo	2,17	2,18	0,01
	Valencia	2,35	2,35	0,00

I-4 PRECIOS EN MERCADOS REPRESENTATIVOS DE ACEITES

Aceites. Precios sobre almazara, en €/100 kg, sin I.V.A.Rgtos C.E. 865/04 y 826/08

Semilla de girasol. Precios en centros de demanda, en €/100 kg, sin I.V.A. Rgto C.E.E. 3405/93

PRODUCTO Y ESPECIFICACIONES	MERCADO REPRESENTATIVO	Semana 31 1-7/08 2011	Semana 32 8-14/08 2011	Variación
ACEITE DE OLIVA VIRGEN EXTRA Menos de 0,8°	Badajoz	195,30	195,30	0,00
	Ciudad Real	198,00	198,00	0,00
	Córdoba	197,57	199,57	2,00
	Granada	191,00	188,50	-2,50
	Jaén	193,83	193,83	0,00
	Málaga	191,00	193,00	2,00
	Sevilla	211,50	213,13	1,63
	Tarragona	192,32	192,32	0,00
	Toledo	197,00	190,00	-7,00
ACEITE DE OLIVA VIRGEN De 0,8° a 2°	Badajoz	180,30	180,30	0,00
	Córdoba	171,65	171,65	0,00
	Granada	165,00	165,00	0,00
	Jaén	174,29	174,29	0,00
	Sevilla	177,10	179,15	2,05
	Tarragona	175,50	175,50	0,00
	Toledo	175,00	171,00	-4,00
ACEITE DE OLIVA LAMPANTE Más de 2°	Córdoba	162,15	162,15	0,00
	Granada	166,00	164,50	-1,50
	Jaén	162,27	163,78	1,51
	Málaga	158,00	162,00	4,00
	Sevilla	162,86	162,86	0,00
	Tarragona	159,20	159,20	0,00
	Badajoz	160,80	160,80	0,00
ACEITE DE OLIVA REFINADO	Córdoba	171,15	170,15	-1,00
	Jaén	170,69	170,69	0,00
	Sevilla	172,50	172,50	0,00
	Tarragona	171,29	171,29	0,00
ACEITE DE ORUJO CRUDO	Córdoba	74,95	73,95	-1,00
	Jaén	74,53	74,53	0,00
	Tarragona	75,13	75,13	0,00
ACEITE DE ORUJO REFINADO	Córdoba	110,10	110,10	0,00
	Jaén	109,99	109,99	0,00
	Tarragona	111,19	111,19	0,00
ACEITE DE GIRASOL CRUDO	Córdoba	101,20	101,20	0,00
ACEITE DE GIRASOL REFINADO	Córdoba	108,05	108,55	0,50
	Sevilla	109,00	109,25	0,25
	Tarragona	109,00	109,00	0,00

I-4 PRECIOS EN MERCADOS REPRESENTATIVOS DE ACEITES

Aceites. Precios sobre almazara, en €/100 kg, sin I.V.A.Rgtos C.E. 865/04 y 826/08

Semilla de girasol. Precios en centros de demanda, en €/100 kg, sin I.V.A. Rgto C.E.E. 3405/93

PRODUCTO Y ESPECIFICACIONES	MERCADO REPRESENTATIVO	Semana 33 15-21/08 2011	Semana 34 22-28/08 2011	Variación
ACEITE DE OLIVA VIRGEN EXTRA Menos de 0,8°	Badajoz	195,30	189,30	-6,00
	Ciudad Real	192,00	191,00	-1,00
	Córdoba	198,57	198,07	-0,50
	Granada	191,00	188,50	-2,50
	Jaén	193,83	189,32	-4,51
	Málaga	191,00	190,00	-1,00
	Sevilla	213,13	213,13	0,00
	Tarragona Toledo	192,32 192,00	192,32 191,00	0,00 -1,00
ACEITE DE OLIVA VIRGEN De 0,8° a 2°	Badajoz	180,30	174,20	-6,10
	Córdoba	171,65	171,15	-0,50
	Granada	165,00	165,00	0,00
	Jaén	175,80	174,29	-1,51
	Sevilla	179,15	179,15	0,00
	Tarragona	175,50	175,50	0,00
	Toledo	173,00	172,00	-1,00
ACEITE DE OLIVA LAMPANTE Más de 2°	Córdoba	162,15	162,15	0,00
	Granada	162,00	162,00	0,00
	Jaén	163,78	162,27	-1,51
	Málaga	160,00	160,00	0,00
	Sevilla	162,86	162,86	0,00
	Tarragona	159,20	159,27	0,07
	Badajoz	160,80	160,80	0,00
ACEITE DE OLIVA REFINADO	Córdoba	171,15	171,15	0,00
	Jaén	171,29	170,69	-0,60
	Sevilla	172,50	172,50	0,00
	Tarragona	171,29	171,29	0,00
ACEITE DE ORUJO CRUDO	Córdoba	74,95	74,45	-0,50
	Jaén	75,73	75,73	0,00
	Tarragona	75,13	75,13	0,00
ACEITE DE ORUJO REFINADO	Córdoba	110,10	110,10	0,00
	Jaén	109,99	109,38	-0,61
	Tarragona	111,19	111,19	0,00
ACEITE DE GIRASOL CRUDO	Córdoba	101,20 106,05	101,20 106,05	0,00 0,00
	ACEITE DE GIRASOL REFINADO	Córdoba Sevilla Tarragona	108,25 109,00	106,25 107,00

I-5 PRECIOS EN MERCADOS REPRESENTATIVOS - FRUTAS Y HORTALIZAS
PRECIOS DE PRODUCTOS NACIONALES

Mercados representativos de producción

Rgts. CE 1234/2007 y 543/2011

En €/100 kg, a salida agrupación de productores, envasado, sin I.V.A, incluyendo el precio del envase.

CITRICOS

PRODUCTO	MERCADO	VARIEDAD O TIPO	CAT.	CALIBRE mm.	DIA/MES				
					1/8	2/8	3/8	4/8	5/8
LIMON	Alicante	Verna	I	1-3	58,64	58,18	59,63	60,86	58,58
	Murcia	Verna	I	1-3	58,09	58,00	59,99	58,00	58,09
NARANJA	Alicante	Valencia Late	I	2-4	50,00	-	-	50,00	50,00
	Murcia	Valencia Late	I	2-4	50,00	50,00	50,00	50,00	50,00

FRUTAS DE PEPITA

PRODUCTO	MERCADO	VARIEDAD O TIPO	CAT.	CALIBRE mm.	DIA/MES				
					1/8	2/8	3/8	4/8	5/8
MANZANA	Lleida	Golden Delicious	I	70-80	48,57	50,88	56,00	57,14	53,58
	Lleida	Golden Supreme	I	75-80	51,00	52,00	-	51,00	51,00
	Lleida	Royal Gala	I	70y+	61,90	60,57	53,10	55,91	55,80
PERA	Lleida	Ercolini	I	50y+	68,72	66,03	64,72	66,94	65,13
	Leida	Limonera	I	55-70	63,16	63,00	56,15	52,52	48,80
	Lleida	Devoe	I	60y+	-	-	64,00	-	-
	Lleida	Morettini	I	55y+	-	-	-	56,00	53,00
UVA DE MESA	Murcia	Superior Seedless	I	-	130,00	130,00	130,00	130,00	130,00
	Murcia	Autumn Royal	I	-	185,00	185,00	185,00	185,00	185,00

FRUTAS DE HUESO

PRODUCTO	MERCADO	VARIEDAD O TIPO	CAT.	CALIBRE mm.	DIA/MES				
					1/8	2/8	3/8	4/8	5/8
CIRUELA	Murcia	Japonesa	I	40y+	70,00	70,00	70,00	70,00	70,00
MELOCOTON	Huesca	Carne amarilla	I	A/B	50,00	48,40	45,00	41,43	41,67
	Huesca	Carne blanca	I	A/B	50,00	-	50,00	57,14	-
	Lleida	Carne amarilla	I	A/B	47,89	48,24	48,12	47,79	45,63
	Lleida	Carne blanca	I	A/B	54,00	-	-	-	-
	Lleida	Paraguayo	I	AAA-B	101,91	99,71	98,04	98,99	95,67
	Murcia	Carne amarilla	I	A/B	63,64	63,64	63,64	63,64	63,64
	Murcia	Paraguayo	I	A/B	105,00	105,00	105,00	105,00	105,00
NECTARINA	Lleida	Carne amarilla	I	A/B	52,97	47,07	49,84	48,43	48,14
	Lleida	Carne blanca	I	A/B	51,25	50,35	50,00	50,60	49,04
	Murcia	Carne amarilla	I	A/B	57,69	57,69	57,69	57,69	57,69
	Zaragoza	Carne amarilla	I	A/B	-	55,58	56,55	59,63	-

I-5 PRECIOS EN MERCADOS REPRESENTATIVOS - FRUTAS Y HORTALIZAS

PRECIOS DE PRODUCTOS NACIONALES

Mercados representativos de producción

Rgtos. CE 1234/2007 y 543/2011

En €/100 kg, a salida agrupación de productores, envasado, sin I.V.A, incluyendo el precio del envase.

CITRICOS

PRODUCTO	MERCADO	VARIEDAD O TIPO	CAT.	CALIBRE mm.	DIA/MES				
					8/8	9/8	10/8	11/8	12/8
LIMON	Alicante	Verna	I	1-3	56,00	-	59,77	-	57,47
	Murcia	Verna	I	1-3	58,10	58,01	60,00	58,01	58,10
NARANJA	Alicante	Valencia Late	I	2-4	-	-	42,00	42,00	-
	Murcia	Valencia-Late	I	2-4	50,00	50,00	50,00	50,00	50,00

FRUTAS DE PEPITA

PRODUCTO	MERCADO	VARIEDAD O TIPO	CAT.	CALIBRE mm.	DIA/MES				
					8/8	9/8	10/8	11/8	12/8
MANZANA	Lleida	Golden Delicious	I	70-80	48,57	56,64	55,91	-	-
	Lleida	Golden Supreme	I	70 y+	48,00	51,00	-	-	-
	Lleida	Royal Gala	I	70 y+	59,92	60,00	60,00	-	-
PERA	Lleida	Ercolini	I	45y+	64,28	65,00	64,00	-	-
	Leida	Limonera	I	60y+	50,93	51,84	51,00	-	-
	Lleida	Morettini	I	55y+	48,00	53,00	50,00	-	-
	Lleida	William´s	I	60y+	-	42,00	41,00	-	-
UVA DE MESA	Murcia	Superior Seedless	I	-	130,00	130,00	130,00	130,00	130,00
	Murcia	Sultanina	I	-	185,00	185,00	185,00	185,00	185,00

FRUTAS DE HUESO

PRODUCTO	MERCADO	VARIEDAD O TIPO	CAT.	CALIBRE mm.	DIA/MES				
					8/8	9/8	10/8	11/8	12/8
CIRUELA	Murcia	Japonesa	I	40y+	70,00	70,00	70,00	70,00	70,00
	Zaragoza	Japonesa	I	40y+	63,38	63,38	63,38	63,38	63,38
MELOCOTON	Huesca	Carne amarilla	I	A/B	43,83	50,25	46,33	47,50	52,00
	Huesca	Carne blanca	I	A/B	-	65,00	60,00	-	-
	Lleida	Carne amarilla	I	A/B	45,06	47,70	46,55	-	-
	Lleida	Carne blanca	I	A/B	44,00	50,53	-	-	-
	Lleida	Paraguay	I	AAA-B	119,53	103,60	102,81	100,87	110,19
	Murcia	Carne amarilla	I	A/B	63,64	63,64	63,64	63,64	63,64
	Murcia	Paraguay	I	A/B	108,70	108,70	108,70	108,70	108,70
	Zaragoza	Carne amarilla	I	A/B	46,70	46,70	46,70	46,70	46,70
NECTARINA	Lleida	Carne amarilla	I	A/B	46,06	45,29	47,43	-	-
	Lleida	Carne blanca	I	A/B	47,94	45,00	52,34	-	-
	Murcia	Carne amarilla	I	A/B	57,69	57,69	57,69	57,69	57,69
	Zaragoza	Carne amarilla	I	A/B	51,70	51,70	51,70	51,70	51,70

I-5 PRECIOS EN MERCADOS REPRESENTATIVOS - FRUTAS Y HORTALIZAS

PRECIOS DE PRODUCTOS NACIONALES

Mercados representativos de producción

Rgtos. CE 1234/2007 y 543/2011

En €/100 kg, a salida agrupación de productores, envasado, sin I.V.A, incluyendo el precio del envase.

CITRICOS

PRODUCTO	MERCADO	VARIEDAD O TIPO	CAT.	CALIBRE mm.	DIA/MES				
					15/8	16/8	17/8	18/8	19/8
LIMON	Alicante	Verna	I	1-3	-	59,77	-	-	-
	Murcia	Verna	I	1-3	-	61,82	61,82	61,82	61,82
NARANJA	Alicante	Valencia Late	I	2-4	-	50,00	-	-	-

FRUTAS DE PEPITA

PRODUCTO	MERCADO	VARIEDAD O TIPO	CAT.	CALIBRE mm.	DIA/MES				
					15/8	16/8	17/8	18/8	19/8
MANZANA	Lleida	Golden Delicious	I	70-80	-	50,00	55,35	55,18	52,74
	Lleida	Golden Supreme	I	70 y+	-	-	47,00	48,00	47,00
	Lleida	Royal Gala	I	70 y+	-	-	58,60	59,11	57,62
PERA	Lleida	Ercolini	I	50y+	-	67,00	65,68	65,63	65,65
	Leida	Limonera	I	60y+	-	48,00	48,00	47,00	48,00
	Lleida	Morettini	I	55y+	-	-	-	51,00	54,00
	Lleida	William´s	I	60y+	-	-	47,00	48,00	46,00
UVA DE MESA	Murcia	Superior Seedless	I	-	-	130,00	130,00	130,00	130,00
	Murcia	Autumn Royal	I	-	-	185,00	185,00	185,00	185,00

FRUTAS DE HUESO

PRODUCTO	MERCADO	VARIEDAD O TIPO	CAT.	CALIBRE mm.	DIA/MES				
					15/8	16/8	17/8	18/8	19/8
CIRUELA	Murcia	Japonesa	I	40y+	-	72,13	72,13	72,13	72,13
	Zaragoza	Japonesa	I	40y+	-	74,71	74,71	74,71	74,71
MELOCOTON	Huesca	Carne amarilla	I	A/B	-	40,50	42,80	46,67	43,00
	Lleida	Carne amarilla	I	A/B	-	43,00	45,19	45,47	44,69
	Lleida	Carne blanca	I	A/B	-	45,00	43,00	-	47,00
	Lleida	Paraguay	I	AAA-B	-	92,15	95,91	96,36	92,32
	Murcia	Carne amarilla	I	A/B	-	50,00	50,00	50,00	50,00
	Murcia	Paraguay	I	A/B	-	105,00	105,00	105,00	105,00
	Zaragoza	Carne amarilla	I	A/B	-	48,68	48,68	48,68	48,68
NECTARINA	Lleida	Carne amarilla	I	A/B	-	44,00	46,56	47,13	47,26
	Lleida	Carne blanca	I	A/B	-	-	46,12	49,72	45,89
	Murcia	Carne amarilla	I	A/B	-	75,00	75,00	75,00	75,00
	Zaragoza	Carne amarilla	I	A/B	-	49,50	49,50	49,50	49,50

I-5 PRECIOS EN MERCADOS REPRESENTATIVOS - FRUTAS Y HORTALIZAS

PRECIOS DE PRODUCTOS NACIONALES

Mercados representativos de producción

Rgtos. CE 1234/2007 y 543/2011

En €/100 kg, a salida agrupación de productores, envasado, sin I.V.A, incluyendo el precio del envase.

CITRICOS

PRODUCTO	MERCADO	VARIEDAD O TIPO	CAT.	CALIBRE mm.	DIA/MES				
					22/8	23/8	24/8	25/8	26/8
LIMON	Murcia	Verna	I	1-3	68,18	68,18	68,18	68,18	68,18
	Málaga	Verna	I	1-3	63,22	63,22	63,22	63,22	63,22

FRUTAS DE PEPITA

PRODUCTO	MERCADO	VARIEDAD O TIPO	CAT.	CALIBRE mm.	DIA/MES				
					22/8	23/8	24/8	25/8	26/8
MANZANA	Girona	Golden Delicious	I	70-80	60,65	60,65	60,65	60,65	60,65
	Girona	Royal Gala	I	65y+	64,61	64,61	64,61	64,61	64,61
	Lleida	Golden Delicious	I	70-80	53,86	53,86	53,86	59,50	59,50
	Lleida	Golden Supreme	I	70 y+	45,00	45,00	45,00	47,00	47,00
	Lleida	Galaxy	I	70 y+	64,15	64,15	64,15	-	-
	Lleida	Royal Gala	I	70 y+	54,37	54,37	54,37	57,52	57,52
PERA	Lleida	Blanquilla	I	55-60	62,00	62,00	62,00	64,00	64,00
	Lleida	Ercolini	I	50y+	66,51	66,51	66,51	65,97	65,97
	Lleida	Limonera	I	55y+	58,30	58,30	58,30	55,49	55,49
	Lleida	Red Bartlett	I	60y+	49,86	49,86	49,86	-	-
	Lleida	Williams	I	65-70	65,00	65,00	65,00	65,00	65,00
UVA DE MESA	Murcia	Autumn Royal	I	-	125,00	125,00	125,00	125,00	125,00
	Murcia	Red Globe	I	-	95,00	95,00	95,00	95,00	95,00

FRUTAS DE HUESO

PRODUCTO	MERCADO	VARIEDAD O TIPO	CAT.	CALIBRE mm.	DIA/MES				
					22/8	23/8	24/8	25/8	26/8
ALBARICOQUE	Zaragoza	Conjunto variedades	I	45-50	111,29	111,29	111,29	111,29	111,29
MELOCOTON	Huesca	Carne amarilla	I	A/B	42,40	41,40	49,50	44,41	47,18
	Huesca	Carne blanca	I	A/B	50,00	45,00	50,00	50,00	-
	Lleida	Carne amarilla	I	A/B	46,38	46,38	46,38	47,70	47,70
	Lleida	Paraguay	I	AAA-B	108,64	108,64	108,64	117,14	92,32
	Zaragoza	Carne amarilla	I	A/B	-	48,68	48,68	48,68	48,68
NECTARINA	Lleida	Carne amarilla	I	A/B	49,21	49,21	49,21	49,16	49,16
	Lleida	Carne blanca	I	A/B	56,78	56,78	56,78	57,14	57,14
	Zaragoza	Carne amarilla	I	A/B	55,78	55,78	55,78	55,78	55,78

I-5 PRECIOS EN MERCADOS REPRESENTATIVOS - FRUTAS Y HORTALIZAS
PRECIOS DE PRODUCTOS NACIONALES

Mercados representativos de producción

Rgts. CE 1234/2007 y 543/2011

En €/100 kg, a salida agrupación de productores, envasado, sin I.V.A, incluyendo el precio del envase

HORTALIZAS

PRODUCTO	MERCADO	VARIEDAD O TIPO	CAT.	CALIBRE mm.	DIA/MES				
					1/8	2/8	3/8	4/8	5/8
AJO	Cuenca Cuenca	Blanco	I	50-68	136,67	136,67	136,67	136,67	136,67
		Morado	I	50-60	172,50	172,50	172,50	172,50	172,50
CEBOLLA	Albacete	Amarilla	I	-	25,25	25,25	25,25	25,25	25,25
COLIFLOR	Granada	Coronada	I	-	37,00	37,00	32,00	37,00	42,00
CHAMPIÑON	La Rioja	Cerrado	I	30-65	140,83	141,37	138,88	139,28	139,84
LECHUGA	Murcia Murcia	Iceberg	I	400y+	57,00	57,00	57,00	57,00	57,00
		Baby	I	-	120,00	120,00	120,00	120,00	120,00
MELON	Ciudad Real	Piel de Sapo	I	-	34,01	34,01	34,01	34,01	34,01
	Murcia	Amarillo	I	-	33,33	33,33	33,33	33,33	33,33
	Murcia	Cantaloups	I	800-1200gr	41,67	41,67	41,67	41,67	41,67
	Murcia	Globo Galia	I	800-1200gr	33,33	33,33	33,33	33,33	33,33
	Murcia	Piel de Sapo	I	-	33,08	33,08	33,08	33,08	33,08
PIMIENTO	Murcia Murcia	Cuadrado Verde	I	70y+	75,00	75,00	75,00	75,00	75,00
		Cuadrado Rojo y Amarillo	I	70y+	85,33	85,33	85,33	85,33	85,33
SANDIA	Murcia	Con pepitas	I	-	17,00	17,00	17,00	17,00	17,00
	Murcia	Sin pepitas	I	-	20,00	20,00	20,00	20,00	20,00
	Valencia	Con pepitas	I	-	15,00	15,00	-	15,98	15,00
TOMATE	Granada	Redondo	I	57-82	40,52	43,33	44,44	43,33	41,43
	Málaga	Redondo	I	57-82	46,69	47,00	46,00	46,00	42,45
	Murcia	Redondo	I	57-82	47,66	47,66	47,66	47,66	47,66

I-5 PRECIOS EN MERCADOS REPRESENTATIVOS - FRUTAS Y HORTALIZAS
PRECIOS DE PRODUCTOS NACIONALES

Mercados representativos de producción

Rgtos. CE 1234/2007 y 543/2011

En €100 kg, a salida agrupación de productores, envasado, sin I.V.A, incluyendo el precio del envase

HORTALIZAS

PRODUCTO	MERCADO	VARIEDAD O TIPO	CAT.	CALIBRE mm.	DIA/MES				
					8/8	9/8	10/8	11/8	12/8
AJO	Cuenca	Blanco	I	50-68	136,67	136,67	136,67	136,67	136,67
	Cuenca	Morado	I	50-60	172,50	172,50	172,50	172,50	172,50
CEBOLLA	Albacete	Amarilla	I	-	24,27	24,27	24,27	24,27	24,27
CHAMPIÑÓN	La Rioja	Cerrado	I	30-65	139,51	145,68	146,98	146,67	143,91
LECHUGA	Murcia	Iceberg	I	400y+	57,00	57,00	57,00	57,00	57,00
	Murcia	Baby	I	-	120,00	120,00	120,00	120,00	120,00
MELON	Ciudad Real	Piel de Sapo	I	-	20,41	20,41	20,41	20,41	20,41
	Murcia	Amarillo	I	-	33,33	33,33	33,33	33,33	33,33
	Murcia	Cantaloups	I	800-1200gr	41,67	41,67	41,67	41,67	41,67
	Murcia	Globo Galia	I	800-1200gr	33,33	33,33	33,33	33,33	33,33
	Murcia	Piel de Sapo	I	-	34,62	34,62	34,62	34,62	34,62
PIMIENTO	Murcia	Cuadrado Verde	I	70y+	75,00	75,00	75,00	75,00	75,00
	Murcia	Cuadrado color (rojo y amarillo)	I	70y+	85,33	85,33	85,33	85,33	85,33
SANDIA	Murcia	Con pepitas	I	-	17,00	17,00	17,00	17,00	17,00
	Murcia	Sin pepitas	I	-	20,00	20,00	20,00	20,00	20,00
	Valencia	Con pepitas	I	-	-	-	-	-	18,00
TOMATE	Murcia	Redondo	I	57-82	47,66	47,66	47,66	47,66	47,66

I-5 PRECIOS EN MERCADOS REPRESENTATIVOS - FRUTAS Y HORTALIZAS
--

PRECIOS DE PRODUCTOS NACIONALES

Mercados representativos de producción

Rgtos. CE 1234/2007 y 543/2011

En €100 kg, a salida agrupación de productores, envasado, sin I.V.A, incluyendo el precio del envase

HORTALIZAS

PRODUCTO	MERCADO	VARIEDAD O TIPO	CAT.	CALIBRE mm.	DIA/MES				
					15/8	16/8	17/8	18/8	19/8
AJO	Cuenca	Blanco	I	50-68	-	136,67	136,67	136,67	136,67
	Cuenca	Morado	I	50-60	-	172,50	172,50	172,50	172,50
CEBOLLA	Albacete	Amarilla	I	-	-	24,27	24,27	24,27	24,27
CHAMPIÑON	La Rioja	Cerrado	I	30-65	-	144,55	144,55	144,55	144,55
LECHUGA	Murcia	Iceberg	I	400y+	-	57,00	57,00	57,00	57,00
	Murcia	Baby	I	-	-	120,00	120,00	120,00	120,00
MELON	Ciudad Real	Piel de Sapo	I	-	-	20,41	20,41	20,41	20,41
	Murcia	Amarillo	I	-	-	33,33	33,33	33,33	33,33
	Murcia	Globo Galia	I	800-1200gr	-	33,33	33,33	33,33	33,33
	Murcia	Piel de Sapo	I	-	-	30,77	30,77	30,77	30,77
PIMIENTO	Murcia	Cuadrado Verde	I	70y+	-	65,00	65,00	65,00	65,00
	Murcia	Cuadrado color (rojo y amarillo)	I	70y+	-	86,50	86,50	86,50	86,50
SANDIA	Murcia	Con pepitas	I	-	-	17,00	17,00	17,00	17,00
	Murcia	Sin pepitas	I	-	-	20,00	20,00	20,00	20,00
	Valencia	Con pepitas	I	-	-	15,00	15,00	-	-
TOMATE	Málaga	Redondo	I	57-82	-	53,59	48,37	47,06	-
	Murcia	Redondo	I	57-82	-	52,42	52,42	52,42	52,42

I-5 PRECIOS EN MERCADOS REPRESENTATIVOS - FRUTAS Y HORTALIZAS
--

PRECIOS DE PRODUCTOS NACIONALES

Mercados representativos de producción

Rgtos. CE 1234/2007 y 543/2011

En €100 kg, a salida agrupación de productores, envasado, sin I.V.A, incluyendo el precio del envase

HORTALIZAS

PRODUCTO	MERCADO	VARIEDAD O TIPO	CAT.	CALIBRE mm.	DIA/MES				
					22/8	23/8	24/8	25/8	26/8
AJO	Cuenca	Blanco	I	50-68	-	136,67	136,67	136,67	136,67
	Cuenca	Morado	I	50-60	-	172,50	172,50	172,50	172,50
CEBOLLA	Albacete	Amarilla	I	-	19,50	19,50	19,50	19,50	19,50
CHAMPIÑON	La Rioja	Cerrado	I	30-65	-	144,55	144,55	144,55	144,55
MELON	Ciudad Real	Piel de Sapo	I	-	36,28	36,28	36,28	36,28	36,28
	Murcia	Amarillo	I	-	36,36	36,36	36,36	36,36	36,36
	Murcia	Globo Galia	I	800-1200gr	50,00	50,00	50,00	50,00	50,00
PIMIENTO	Murcia	Cuadrado Verde	I	70y+	80,00	80,00	80,00	80,00	80,00
	Murcia	Cuadrado color (rojo y amarillo)	I	70y+	102,50	102,50	102,50	102,50	102,50
SANDIA	Murcia	Con pepitas	I	-	19,00	19,00	19,00	19,00	19,00
	Murcia	Sin pepitas	I	-	28,00	28,00	28,00	28,00	28,00
	Valencia	Con pepitas	I	-	-	15,00	-	15,00	15,00
TOMATE	Málaga	Redondo	I	57-82	44,44	36,51	34,92	38,10	41,27
	Murcia	Redondo	I	57-82	53,22	53,22	53,22	53,22	53,22

I-6 PRECIOS EN MERCADOS REPRESENTATIVOS VACUNO

A) BOVINO

1.-PRECIO MEDIO NACIONAL DE BOVINO PESADO SEGÚN MODELO COMUNITARIO DE CLASIFICACIÓN R(CE) N° 1249/2008 Euro/100 kg Canal

CATEGORIA	CLASE DE CONFORMACIÓN Y DE ESTADO DE ENGRASAMIENTO	Semana 31 1-7/08 2011	Semana 32 8-14/08 2011	Variación €
Categoría A: Canales de machos jóvenes sin castrar de menos de 2 años	Precio medio ponderado categoría U	346,00	354,34	8,34
	Muy buena y poco cubierta (U-2)	345,78	352,84	7,06
	Muy buena y cubierta (U-3)	346,13	355,23	9,10
	Precio medio ponderado categoría R	333,03	327,55	-5,48
	Buena y poco cubierta (R-2)	328,43	326,58	-1,85
	Buena y cubierta (R-3)	335,73	328,12	-7,61
	Precio medio ponderado categoría O	317,95	321,18	3,23
Menos buena y poco cubierta (O-2)	314,56	315,39	0,84	
Menos buena y cubierta (O-3)	320,30	325,20	4,90	
Categoría D: Canales de hembras que hayan parido	Precio medio ponderado categoría P	150,60	151,30	0,70
	Mediocre y poco cubierta (P-2)	172,12	174,23	2,11
	Mediocre y cubierta (P-3)	140,00	140,00	0,00
	Precio medio ponderado categoría R	226,89	234,08	7,19
	Buena y cubierta (R-3)	212,29	221,60	9,31
	Buena y grasa (R-4)	270,69	271,51	0,81
	Precio medio ponderado categoría O	213,54	213,70	0,16
Menos buena y poco cubierta (O-2)	218,18	216,88	-1,30	
Menos buena y cubierta (O-3)	214,77	215,41	0,64	
Menos buena y grasa (O-4)	207,92	207,92	0,00	
Categoría E: Canales de otras hembras	Precio medio ponderado categoría U	377,53	379,57	2,05
	Muy buena y poco cubierta (U-2)	369,97	369,67	-0,33
	Muy buena y cubierta (U-3)	385,71	390,33	4,62
	Precio medio ponderado categoría R	346,95	353,64	6,69
	Buena y poco cubierta (R-2)	356,20	366,65	10,46
	Buena y cubierta (R-3)	333,75	336,15	2,40
	Buena y grasa (R-4)	347,18	348,85	1,67
Precio medio ponderado categoría O	299,82	303,17	3,35	
Menos buena y poco cubierta (O-2)	288,08	291,58	3,50	
Menos buena y cubierta (O-3)	315,62	319,21	3,59	
Menos buena y grasa (O-4)	292,32	291,14	-1,18	

I-6 PRECIOS EN MERCADOS REPRESENTATIVOS VACUNO

A) BOVINO

1.-PRECIO MEDIO NACIONAL DE BOVINO PESADO SEGÚN MODELO COMUNITARIO DE CLASIFICACIÓN R(CE) N° 1249/2008 Euro/100 kg Canal

CATEGORIA	CLASE DE CONFORMACIÓN Y DE ESTADO DE ENGRASAMIENTO	Semana 33 15-21/08 2011	Semana 34 22-28/08 2011	Variación €
Categoría A: Canales de machos jóvenes sin castrar de menos de 2 años	Precio medio ponderado categoría U	354,81	357,64	2,83
	Muy buena y poco cubierta (U-2)	349,34	352,28	2,94
	Muy buena y cubierta (U-3)	358,03	360,79	2,77
	Precio medio ponderado categoría R	332,32	335,49	3,17
	Buena y poco cubierta (R-2)	329,71	333,28	3,57
	Buena y cubierta (R-3)	333,85	336,79	2,94
	Precio medio ponderado categoría O	324,04	323,99	-0,05
Menos buena y poco cubierta (O-2)	317,00	319,07	2,06	
Menos buena y cubierta (O-3)	328,93	327,41	-1,52	
Categoría D: Canales de hembras que hayan parido	Precio medio ponderado categoría P	148,66	153,66	5,00
	Mediocre y poco cubieta (P-2)	166,25	167,71	1,46
	Mediocre y cubierta (P-3)	140,00	146,74	6,74
	Precio medio ponderado categoría R	244,01	244,06	0,05
	Buena y cubierta (R-3)	232,13	234,92	2,79
	Buena y grasa (R-4)	279,65	271,51	-8,14
	Precio medio ponderado categoría O	209,97	207,01	-2,96
Menos buena y poco cubierta (O-2)	208,02	218,45	10,42	
Menos buena y cubierta (O-3)	211,43	201,48	-9,95	
Menos buena y grasa (O-4)	207,92	212,31	4,39	
Categoría E: Canales de otras hembras	Precio medio ponderado categoría U	380,50	376,37	-4,13
	Muy buena y poco cubierta (U-2)	378,55	367,23	-10,82
	Muy buena y cubierta (U-3)	382,61	285,73	3,11
	Precio medio ponderado categoría R	358,89	357,69	-1,20
	Buena y poco cubierta (R-2)	370,98	367,34	-3,64
	Buena y cubierta (R-3)	344,32	346,39	2,07
	Buena y grasa (R-4)	346,56	346,17	-0,39
Precio medio ponderado categoría O	312,82	309,68	-3,14	
Menos buena y poco cubierta (O-2)	303,38	299,13	-4,25	
Menos buena y cubierta (O-3)	327,08	325,98	-1,10	
Menos buena y grasa (O-4)	290,43	281,00	-9,43	

I-6 PRECIOS EN MERCADOS REPRESENTATIVOS VACUNO Y OVINO

2.-PRECIO MEDIO NACIONAL DEL BOVINO (Euro/100 kg)

BOVINO VIVO	Semana 31 1-7/08 2011	Semana 32 8-14/08 2011	Variación €
Machos hasta 480 kg. vivo	206,89	209,62	2,73
Machos de más de 480 kg. vivo	188,27	191,10	2,83
Hembras que hayan parido	99,65	100,81	1,17
Otras hembras de hasta 380 kg. vivo	210,47	212,08	1,61
Otras hembras de más de 380 kg. vivo	198,98	201,69	2,71

3.-PRECIO MEDIO NACIONAL DE OTROS ANIMALES DE LA ESPECIE BOVINA (R(CE) N° 2273/2002).

OTROS BOVINOS	Semana 31 1-7/08 2011	Semana 32 8-14/08 2011	Variación €
Terneros machos de ocho días a cuatro semanas			
tipo frisón/país	119,33	124,31	4,98
tipo cruzado	285,21	287,61	2,40
<i>Media ponderada nacional (EURO/cabeza)</i>	202,27	205,96	3,69
Vacunos ligeros entre seis y doce meses			
tipo frisón/país	153,42	153,42	0,00
tipo cruzado	223,48	223,48	0,00
<i>Media ponderada nacional (EURO/100 kg.vivo)</i>	198,96	198,96	0,00

B) CORDEROS

1.-PRECIOS MEDIOS NACIONALES DE CANALES DE OVINO FRESCAS O REFRIGERADAS R(CE) N° 315/2002.
Euro/100 Kg Canal

CORDEROS I y II	Semana 31 1-7/08 2011	Semana 32 8-14/08 2011	Variación €
Cordero I (12 a 13 kg/ canal)	596,62	603,84	7,23
Cordero II (13,1 a 16 kg /canal)	511,28	519,89	8,61
<i>Media nacional</i>	553,95	561,87	7,92

2.-PRECIOS MEDIOS DE CANALES DE OVINO FRESCAS O REFRIGERADAS EN LOS MERCADOS NACIONALES REPRESENTATIVOS PARA LA C.E.

MERCADO REPRESENTATIVO	Semana 31 1-7/08 2011	Semana 32 8-14/08 2011	Variación €
Barcelona	522,01	524,46	2,45
Madrid	624,52	624,52	0,00
Valencia	706,80	706,80	0,00
Albacete	583,60	583,60	0,00
Extremadura	545,60	564,51	18,91
Medina del Campo	575,00	575,00	0,00
Talavera de la Reina	607,22	627,22	20,00
Zaragoza	577,38	575,98	-1,40
<i>Media ponderada nacional</i>	579,97	586,57	6,60

I-6 PRECIOS EN MERCADOS REPRESENTATIVOS VACUNO Y OVINO

2.-PRECIO MEDIO NACIONAL DEL BOVINO (Euro/100 kg)

BOVINO VIVO	Semana 33 15-21/08 2011	Semana 34 22-28/08 2011	Variación €
Machos hasta 480 kg. vivo	211,44	211,44	0,00
Machos de más de 480 kg. vivo	195,00	195,46	0,46
Hembras que hayan parido	100,72	100,55	-0,17
Otras hembras de hasta 380 kg. vivo	214,37	214,77	0,39
Otras hembras de más de 380 kg. vivo	206,05	206,39	0,35

3.-PRECIO MEDIO NACIONAL DE OTROS ANIMALES DE LA ESPECIE BOVINA (R(CE) N° 2273/2002).

OTROS BOVINOS	Semana 33 15-21/08 2011	Semana 34 22-28/08 2011	Variación €
Terneros machos de ocho días a cuatro semanas			
tipo frisón/país	125,31	116,31	-9,00
tipo cruzado	290,11	282,61	-7,50
Media ponderada nacional (EURO/cabeza)	207,71	199,46	-8,25
Vacunos ligeros entre seis y doce meses			
tipo frisón/país	154,82	154,82	0,00
tipo cruzado	224,87	224,87	0,00
Media ponderada nacional (EURO/100 kg.vivo)	200,35	200,35	0,00

B) CORDEROS

1.-PRECIOS MEDIOS NACIONALES DE CANALES DE OVINO FRESCAS O REFRIGERADAS R(CE) N° 315/2002.
Euro/100 Kg Canal

CORDEROS I y II	Semana 33 15-21/08 2011	Semana 34 22-28/08 2011	Variación €
Cordero I (12 a 13 kg/ canal)	607,70	628,52	20,82
Cordero II (13,1 a 16 kg /canal)	518,49	531,72	13,22
Media nacional	563,09	580,12	17,02

2.-PRECIOS MEDIOS DE CANALES DE OVINO FRESCAS O REFRIGERADAS EN LOS MERCADOS NACIONALES REPRESENTATIVOS PARA LA C.E.

MERCADO REPRESENTATIVO	Semana 33 15-21/08 2011	Semana 34 22-28/08 2011	Variación €
Barcelona	526,90	526,41	-0,48
Madrid	624,52	674,52	50,00
Valencia	706,80	706,80	0,00
Albacete	589,25	595,25	6,00
Extremadura	564,46	593,33	28,87
Medina del Campo	575,00	575,00	0,00
Talavera de la Reina	647,22	667,22	20,00
Zaragoza	575,98	602,30	26,32
Media ponderada nacional	590,28	608,74	18,46

PRECIOS EN MERCADOS REPRESENTATIVOS - PRODUCTOS GANADEROS**D) - PORCINO****CLASIFICACIÓN EUROP R(CE) N° 1249/2008.****Euro/100 kg Canal**

MERCADO REPRESENTATIVO	CLASE E			CLASE U			Cat.II		
	Semana 31 1-7/08 2011	Semana 32 8-14/08 2011	Variación	Semana 31 1-7/08 2011	Semana 32 8-14/08 2011	Variación	Semana 31 1-7/08 2011	Semana 32 8-14/08 2011	Variación
Ebro	163,50	163,51	0,02	161,71	161,71	0,00	160,17	160,17	0,00
Mercolleida	162,72	162,73	0,02	160,94	160,94	0,00	159,40	159,40	0,00
Segovia	168,05	166,74	-1,31	166,21	164,90	-1,31	166,21	166,21	0,00
Segura	166,09	166,11	0,02	164,28	164,28	0,00	162,35	162,35	0,00
Silleda	167,07	167,07	0,00	165,25	165,23	-0,02	167,72	167,72	0,00
Conjunto de Lonjas Media ponderada	164,80	164,62	-0,17	162,99	162,81	-0,19	162,17	162,17	0,00
MATADEROS Media ponderada	166,49	166,11	-0,38	164,67	164,28	-0,39	161,08	160,65	-0,43
Media Nacional	165,64	165,36	-0,28	163,83	163,54	-0,29	161,62	161,41	-0,22

PRECIOS EN MERCADOS REPRESENTATIVOS - PRODUCTOS GANADEROS**D) - PORCINO****CLASIFICACIÓN EUROP R(CE) N° 1249/2008.****Euro/100 kg Canal**

MERCADO REPRESENTATIVO	CLASE E			CLASE U			Cat.II		
	Semana 33 15-21/08 2011	Semana 34 22-28/09 2011	Variación €	Semana 33 15-21/08 2011	Semana 34 22-28/09 2011	Variación €	Semana 33 15-21/08 2011	Semana 34 22-28/09 2011	Variación €
Ebro	161,67	158,93	-2,74	160,04	157,22	-2,82	158,51	155,69	-2,82
Mercolleida	160,89	158,15	-2,74	159,28	156,45	-2,82	157,74	154,92	-2,82
Segovia	166,57	164,05	-2,52	164,90	162,29	-2,61	166,21	164,90	-1,31
Segura	164,00	161,52	-2,48	162,35	159,79	-2,57	160,69	157,86	-2,82
Silleda	165,77	163,83	-1,95	164,11	162,07	-2,04	166,42	164,47	-1,95
Conjunto de Lonjas Media ponderada	163,05	160,49	-2,55	161,41	158,77	-2,64	160,79	158,30	-2,49
MATADEROS Media ponderada	164,76	162,22	-2,54	163,10	160,48	-2,63	159,48	156,86	-2,62
Media Nacional	163,90	161,35	-2,55	162,26	159,62	-2,63	160,13	157,58	-2,55

PRECIOS EN MERCADOS REPRESENTATIVOS - PRODUCTOS GANADEROS - PORCINO.

E)- PORCINO PRECOZ
Lechones, Otras calidades

€/100 kg vivo

LECHONES	Semana 31 1-7/08 2011	Semana 32 8-14/08 2011	Variación €
Normal.Base 20 kg de peso.	119,40	117,60	-1,80
Lleida.Base 20 kg de peso.	110,00	110,00	0,00
Segovia . Base 20 kg de peso.	107,50	107,50	0,00
CERDOS CEBADOS			
Categoría U.	126,15	123,06	-3,09
DESVIEJE			
Cerdas de desvieje.	54,33	53,91	-0,42

F)- TRONCO IBERICO
€/100 kg vivo

LECHONES	Semana 31 1-7/08 2011	Semana 32 8-14/08 2011	Variación €
Lechones (Base 23 kg)	188,42	191,49	3,07
DESVIEJE			
Reproductores de desvieje	83,65	83,65	0,00
CEBADOS			
Marranillos, de 35 a 60 kg	153,27	157,78	4,51
Primales, de 60 a 100 kg	--	--	--
Cerdos cebados de pienso (extensivo)	147,36	148,04	0,67
Cerdos cebados de bellota	--	--	--

PRECIOS EN MERCADOS REPRESENTATIVOS - PRODUCTOS GANADEROS - PORCINO.

E)- PORCINO PRECOZ
Lechones, Otras calidades

€100 kg vivo

LECHONES	Semana 33 15-14/08 2011	Semana 34 22-28/08 2011	Variación €
Normal.Base 20 kg de peso.	111,65	110,55	-1,10
Lleida.Base 20 kg de peso.	110,00	105,00	-5,00
Segovia . Base 20 kg de peso.	100,00	100,00	0,00
CERDOS CEBADOS			
Categoría U.	126,62	122,92	-2,03
DESVIEJE			
Cerdas de desvieje.	53,91	53,91	0,00

F)- TRONCO IBERICO
 €100 kg vivo

LECHONES	Semana 8-14/08 2011	Semana 15-21/08 2011	Variación €
Lechones (Base 23 kg)	191,52	190,05	-1,47
DESVIEJE			
Reproductores de desvieje	83,65	83,65	0,00
CEBADOS			
Marranillos, de 35 a 60 kg	159,79	157,84	0,05
Primales, de 60 a 100 kg	--	--	--
Cerdos cebados de pienso (extensivo)	148,04	148,90	0,87
Cerdos cebados de bellota	--	--	--

ISC



MINISTERIO
DE AGRICULTURA, PESCA
Y ALIMENTACIÓN

CENTRO DE PUBLICACIONES
Paseo de la Infanta Isabel, 1 - 28014 MADRID