

INFORME SEMANAL COYUNTURA

Índice:

- 1. Precios Medios Nacionales, comentarios y gráficos**
- 2. Precios en Mercados Representativos UE**
 - 1. Cereales**
 - 2. Vinos de mesa**
 - 3. Aceites y semillas**
 - 4. Frutas y Hortalizas**
 - 5. Vacuno**
 - 6. Ovino**
 - 7. Porcino**

5 octubre 2011



GOBIERNO
DE ESPAÑA

MINISTERIO
DE MEDIO AMBIENTE
Y MEDIO RURAL Y MARINO

SUBSECRETARÍA

SECRETARÍA GENERAL TÉCNICA

Publicación elaborada por la
Secretaría General Técnica
Subdirección General de Estadística



Edita

MINISTERIO DE MEDIO AMBIENTE Y MEDIO RURAL Y MARINO
SECRETARÍA GENERAL TÉCNICA

N.I.P.O.:770-11-039-6

Se permite la utilización, copia o reproducción de los datos de este Boletín siempre que se cite expresamente su procedencia.

CEREALES (▼): Descenso en la cotización de los cereales grano; trigo blanco panificable (-0,34%), cebada pienso (-1,32%) y maíz (-3,67%).

VINO DE MESA: Importante subida del vino de mesa; vino blanco (4,80%) y vino tinto (2,69%).

ACEITES VEGETALES: Mayor estabilidad en el precio del aceite de oliva; con ligera subida del oliva lampante de (0,43%), y descenso del refinado de girasol de (-0,71%).

CITRICOS: Estabilidad en limón, retrocesos en clementina (-1,33%) y avances en naranja Navelina (3,89%).

FRUTA DE PEPITA: Subida de cotizaciones en pera Blanquilla (3,89%) y bajada en manzana Golden (-3,35%).

HORTALIZAS (▼): Mal comportamiento del sector hortícola, con destacadas depreciaciones en judía verde plana (-35,63%) y berenjena (-25,94%). Bajadas en patata (-6,94%).

VACUNO (=): En el mercado de canales de vacuno se mantiene la tónica general de las últimas semanas, los precios sin cambios, si bien el añojo anota subida (1,65%). El conjunto del bovino para vida sin cambios en sus cotizaciones.

CORDERO (▲): La próxima de la fiesta del Pilar-fechas tradicionales de consumo de cordero-, son motivos para que el mercado registre una ligera subida esta semana (2,02%, cordero 9-19 kg/canal y 1,53% cordero 12-16).

PORCINO (=): Continúa la práctica repetición de cotizaciones en el mercado del cebado. El lechón de base 20kg sube de nuevo (4,53%).

POLLOS (=): La carne de pollo sin cambios en sus precios.

HUEVOS (▼): Bajada en las cotizaciones de los huevos de ambos gramajes: Clase L (-2,60%) y Clase M (-2,99%).

CONEJO (=): Situación muy similar a la de la semana pasada.

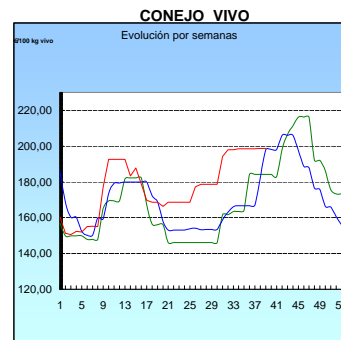
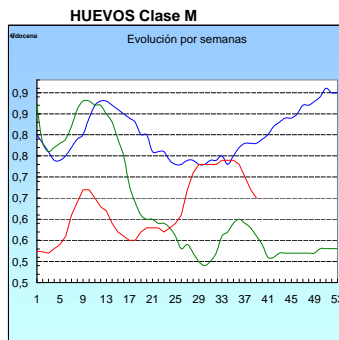
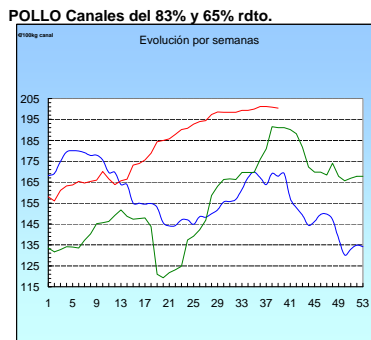
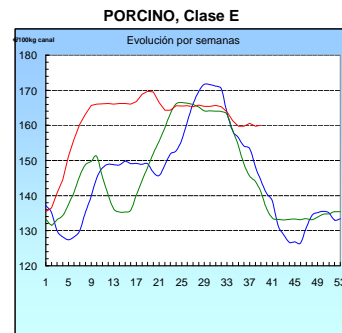
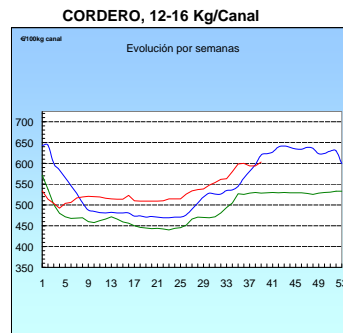
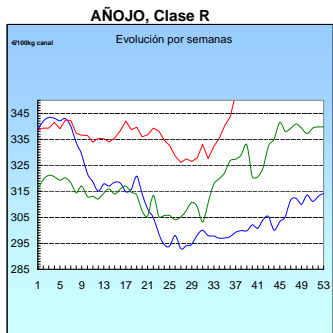
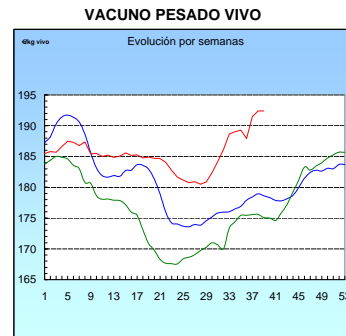
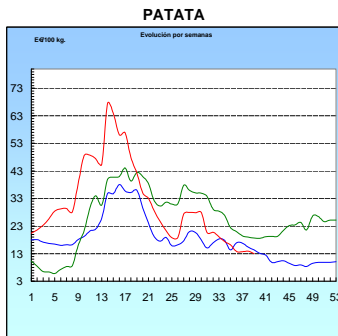
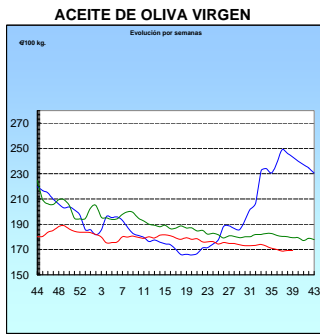
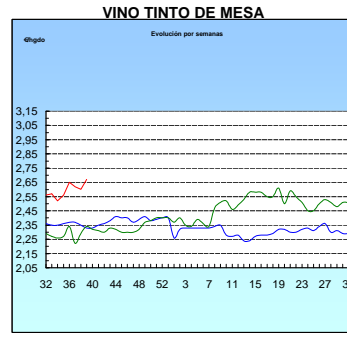
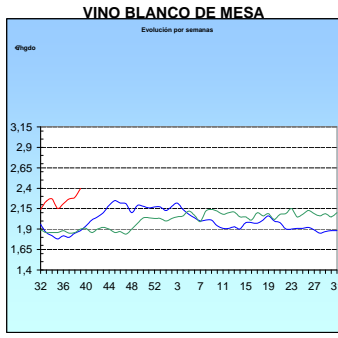
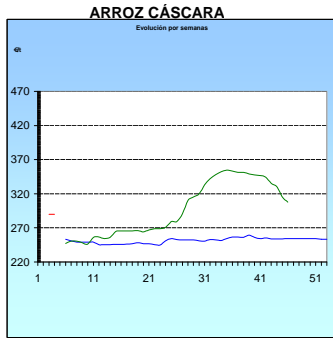
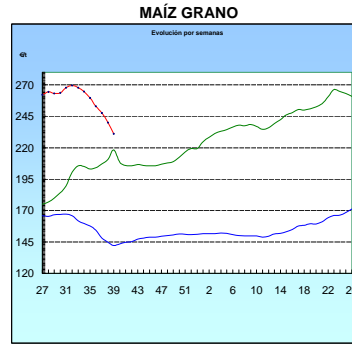
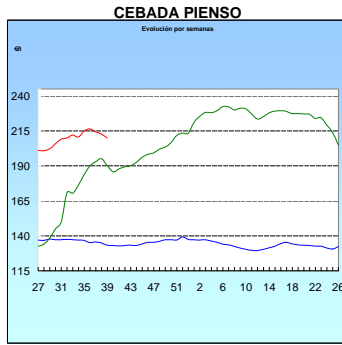
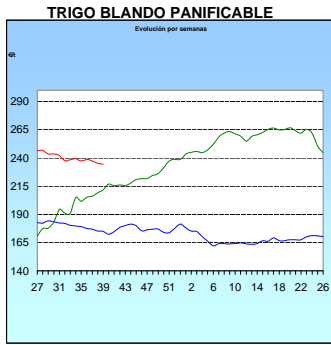
LECHE DE VACA: El precio de la leche de vaca en el mes de agosto fue 31,80 €/100 litros (Fuente FEGA).

PRODUCTOS AGRICOLAS (especificaciones)		Semana 38 19-25/09 2011	Semana 39 26/09-2/10 2011	Variación semanal euros	Variación semanal %
AGRICOLAS					
(1)	Trigo blando panificable (€t)	235,37	234,58	-0,79	-0,34
(1)	Cebada pienso (€t)	212,76	209,95	-2,81	-1,32
(1)	Maíz grano (€t)	239,96	231,15	-8,81	-3,67
(4)	Arroz cáscara (€t)	290,00	290,00	0,00	0,00
(1)	Alfalfa (€t)	162,57	163,20	0,63	0,39
(2)	Vino blanco sin indicación geográfica (€/hgdo)	2,29	2,40	0,11	4,80
(2)	Vino tinto sin indicación geográfica (€/hgdo, 12p. color)	2,60	2,67	0,07	2,69
(3)	Aceite de oliva virgen de 0,8 a 2º (€/100 kg)	169,20	169,29	0,09	0,05
(3)	Aceite de oliva lampante, más de 2º (€/100 kg)	159,24	159,92	0,68	0,43
(3)	Aceite de orujo crudo (€/100 kg)	75,47	75,47	0,00	0,00
(3)	Aceite girasol refinado (€/100 kg)	105,85	105,10	-0,75	-0,71
(4)	Clementina (€/100kg)	25,19	24,85	-0,33	-1,33
(4)	Limón (€/100kg)	32,67	32,67	0,00	0,00
(4)	Naranja grupo Navel (€/100kg)	20,00	20,78	0,78	3,89
(4)	Manzana Golden (€/100kg)	32,25	31,17	-1,08	-3,35
(4)	Pera Blanquilla (€/100 kg)	36,24	39,73	3,50	9,65
(4)	Melocotón (€/100kg)	44,24	49,38	5,14	11,61
(4)	Acelga (€/100 kg)	46,74	46,68	-0,06	-0,14
(4)	Berenjena (€/100kg)	50,13	37,12	-13,00	-25,94
(4)	Judía Verde plana (€/100kg)	161,99	104,27	-57,72	-35,63
(4)	Pepino (€/100kg)	25,23	24,63	-0,60	-2,38
(4)	Pimiento verde tipo italiano (€/100 kg)	48,89	45,57	-3,32	-6,79
(4)	Tomate liso (€/100 kg)	40,56	38,49	-2,07	-5,11
(4)	Patata (€/100 kg)	13,94	12,97	-0,97	-6,94
GANADEROS					
(5)	Tertera, conjunto clases (€/100 kg canal)	367,81	367,81	0,00	0,00
(5)	Añojo, buena conformación (€/100 kg canal)	354,07	359,92	5,85	1,65
(5)	Bovino vivo, conjunto categorías (€/100 kg vivo)	192,38	192,39	0,01	0,01
(5)	Corderos 9-19 kilos (€/100 kg canal)	631,34	644,12	12,78	2,02
(5)	Corderos 12-16 kilos (€/100 kg canal)	593,98	603,06	9,08	1,53
(5)	Porcino 60-55% magro (€/100 kg canal)	159,80	160,02	0,22	0,14
(5)	Porcino 50-55% magro (€/100 kg canal)	158,18	158,27	0,09	0,06
(5)	Porcino <50% magro (€/100 kg canal)	156,96	156,96	0,00	0,00
(5)	Lechón 20 kg (€unidad)	27,82	29,08	1,26	4,53
(6)	Pollo, media de canales del 83% y 65% rdt. (€/100 kg canal)	200,90	200,38	-0,52	-0,26
(7)	Huevos - Clase L (€/docena)	0,77	0,75	-0,02	-2,60
(7)	Huevos - Clase M (€/docena)	0,67	0,65	-0,02	-2,99
(8)	Conejo 1,8-2,2 kilo, vivo (€/100 kg)	198,69	198,69	0,00	0,00
(9)	Leche de vaca (€/100 litros):Fuente FEGA			31,80	agosto-11

Posición comercial: (1) Entrada industria; (2) Salida bodega; (3) Salida almazara; (4) Granel; s/árbol, finca, almacén agricultor, alhóndiga, lonja; (5) Entrada matadero; (6) Salida muelle matadero; (7) Salida muelle centro de embalaje; (8) Salida granja; (9) Precio pagado al ganadero

PRECIOS MEDIOS NACIONALES

■ antepenúltima campaña
■ penúltima campaña
■ campaña actual



I-2 PRECIOS EN MERCADOS REPRESENTATIVOS - CEREALES

Precios en €/T.
Trigos Rgto. CE 1784/03

Precios de comercio al por mayor. Mercancía nacional y/o importada, sobre vehículo en posición almacén

PRODUCTO	MERCADO REPRESENTATIVO	Semana 19-25/09 2011	Semana 26/09-2/10 2011	Variación
TRIGO BLANDO PANIFICABLE	Alava	208,00	205,00	-3,00
	Albacete	214,60	210,10	-4,50
	Avila	208,00	207,00	-1,00
	Barcelona	222,00	222,00	0,00
	Burgos	207,09	207,09	0,00
	Córdoba	235,00	228,00	-7,00
	Cuenca	214,00	209,00	-5,00
	Gerona	222,00	222,00	0,00
	Huesca	210,00	208,00	-2,00
	León	210,00	208,00	-2,00
	Orense	210,00	210,00	0,00
	Palencia	207,20	205,40	-1,80
	Rioja	208,00	205,00	-3,00
	Salamanca	207,60	206,80	-0,80
	Sevilla	232,80	230,80	-2,00
	Soria	206,93	204,53	-2,40
	Tarragona	213,00	209,00	-4,00
	Teruel	215,00	215,00	0,00
	Valencia	220,00	214,00	-6,00
	Valladolid	210,30	207,00	-3,30
Zamora	210,00	206,80	-3,20	
Zaragoza	215,00	215,00	0,00	
TRIGO DURO	Burgos	245,50	245,50	0,00
	Córdoba	306,00	292,00	-14,00
	Sevilla	301,00	302,00	1,00
	Zamora	268,00	268,00	0,00
	Zaragoza	300,00	300,00	0,00

I-2 PRECIOS EN MERCADOS REPRESENTATIVOS - CEREALES

Precios en €/T.
Cebada Rto. CE 1784/03

Precios de comercio al por mayor. Mercancía nacional y/o importada, sobre vehículo en posición almacén

PRODUCTO	MERCADO REPRESENTATIVO	Semana 19-25/09 2011	Semana 26/09-2/10 2011	Variación
CEBADA PIENSO	Alava	203,00	200,00	-3,00
	Albacete	204,10	199,30	-4,80
	Avila	206,00	205,00	-1,00
	Barcelona	220,00	216,00	-4,00
	Burgos	200,07	199,93	-0,14
	Cantabria	210,00	210,00	0,00
	Ciudad Real	204,40	203,20	-1,20
	Coruña	218,00	218,00	0,00
	Gerona	220,00	216,00	-4,00
	Granada	215,00	210,00	-5,00
	Guadalajara	201,90	198,20	-3,70
	Huesca	203,60	202,40	-1,20
	Leon	206,00	206,00	0,00
	Lerida	210,00	206,00	-4,00
	Murcia	216,00	210,00	-6,00
	Navarra	206,00	203,00	-3,00
	Orense	218,00	218,00	0,00
	Palencia	199,40	198,80	-0,60
	Rioja	203,00	200,00	-3,00
	Salamanca	204,60	203,80	-0,80
	Segovia	201,80	200,40	-1,40
	Sevilla	211,50	209,10	-2,40
	Soria	200,90	198,30	-2,60
Teruel	202,00	202,00	0,00	
Toledo	203,80	203,50	-0,30	
Valladolid	202,70	201,20	-1,50	
Zaragoza	202,00	202,00	0,00	
CEBADA MALTA	Burgos	212,00	212,00	0,00
	Guadalajara	227,00	227,00	0,00
	Huesca	215,00	215,00	0,00
	Navarra	215,00	215,00	0,00
	Palencia	212,00	212,00	0,00
	Segovia	238,00	238,00	0,00

I-2 PRECIOS EN MERCADOS REPRESENTATIVOS - CEREALES

Precios en €/T.
 Maíz Rgto. CE 1784/03
 Arroz cáscara Rgto. CE 1785/03

Maíz grano, precios de comercio al por mayor. Mercancia nacional y/o importada, sobre vehículo en almacén
 Arroz cáscara precios a salida almacén agricultor

PRODUCTO	MERCADO REPRESENTATIVO	Semana 19-25/09 2011	Semana 26/09-2/10 2011	Variación
MAIZ-GRANO	Albacete	229,80	223,80	-6,00
	Asturias	245,00	240,00	-5,00
	Avila	228,00	218,00	-10,00
	Badajoz	219,00	216,00	-3,00
	Barcelona	227,00	221,00	-6,00
	Coruña	247,00	243,00	-4,00
	Gerona	227,00	221,00	-6,00
	Huesca	217,40	214,00	-3,40
	León	248,00	235,00	-13,00
	Lérida	216,00	209,00	-7,00
	Madrid	224,00	216,00	-8,00
	Murcia	243,00	228,00	-15,00
	Navarra	216,00	210,00	-6,00
	Pontevedra	247,00	243,00	-4,00
	Rioja	220,00	216,00	-4,00
	Salamanca	230,40	220,90	-9,50
	Sevilla	228,00	220,00	-8,00
	Tarragona	225,00	220,00	-5,00
	Teruel	0,00	210,00	-
	Valencia	233,00	230,00	-3,00
Valladolid	226,40	222,60	-3,80	
Zaragoza	220,00	210,00	-10,00	
ARROZ CASCARA	Valencia			
	Japónica (Redondo)	290,00	290,00	0,00
ARROZ BLANCO EXTRA	Tarragona	600,00	600,00	0,00
	Valencia	588,33	577,57	-10,77

**I-3 PRECIOS EN MERCADOS REPRESENTATIVOS
VINOS BLANCO Y TINTO SIN INDICACION GEOGRAFICA
Reglamentos C.E 479/2008 y 436/2009**

**En €/hgdo, salida bodega, a granel, pago al contado sin I.V.A.
Precio de vino tinto referido al producto de 12 puntos de color**

PRODUCTO	MERCADO REPRESENTATIVO	Semana 19-25/09 2011	Semana 26/09-2/10 2011	Variación
VINO BLANCO	Albacete	2,39	2,47	0,08
	Badajoz	2,30	2,52	0,22
	Ciudad Real	2,31	2,31	0,00
	Cuenca	2,09	2,09	0,00
	Toledo	2,35	2,59	0,24
VINO TINTO	Albacete	2,78	2,86	0,08
	Ciudad Real	2,74	2,74	0,00
	Cuenca	2,53	2,58	0,06
	Madrid	3,30	3,30	0,00
	Murcia	2,31	2,31	0,00
	Toledo	2,16	2,08	-0,08
	Valencia	2,65	2,91	0,27

I-4 PRECIOS EN MERCADOS REPRESENTATIVOS DE ACEITES

Aceites. Precios sobre almazara, en €/100 kg, sin I.V.A.Rgtos C.E. 865/04 y 826/08

Semilla de girasol. Precios en centros de demanda, en €/100 kg, sin I.V.A. Rgto C.E.E. 3405/93

PRODUCTO Y ESPECIFICACIONES	MERCADO REPRESENTATIVO	Semana 19-25/09 2011	Semana 26/09-2/10 2011	Variación
ACEITE DE OLIVA VIRGEN EXTRA Menos de 0,8°	Badajoz	186,30	186,30	0,00
	Ciudad Real	186,00	194,00	8,00
	Córdoba	188,65	190,15	1,50
	Granada	181,50	181,50	0,00
	Jaén	184,51	186,15	1,64
	Málaga	185,00	185,00	0,00
	Sevilla	201,50	201,50	0,00
	Tarragona Toledo	192,32 186,00	192,32 195,00	0,00 9,00
ACEITE DE OLIVA VIRGEN De 0,8° a 2°	Badajoz	171,30	171,30	0,00
	Córdoba	168,15	166,65	-1,50
	Granada	161,00	159,00	-2,00
	Jaén	170,24	171,29	1,05
	Sevilla	174,65	178,15	3,50
	Tarragona	172,49	172,49	0,00
	Toledo	174,00	174,00	0,00
ACEITE DE OLIVA LAMPANTE Más de 2°	Córdoba	159,15	159,90	0,75
	Granada	161,50	161,50	0,00
	Jaén	159,27	159,87	0,60
	Málaga	155,00	155,00	0,00
	Sevilla	160,89	164,32	3,43
	Tarragona	156,26	156,26	0,00
	Badajoz	157,80	157,80	0,00
ACEITE DE OLIVA REFINADO	Córdoba	167,15	167,15	0,00
	Jaén	169,18	169,79	0,61
	Sevilla	170,00	170,00	0,00
	Tarragona	168,28	168,28	0,00
ACEITE DE ORUJO CRUDO	Córdoba	75,55	75,55	0,00
	Jaén	75,73	75,73	0,00
	Tarragona	75,13	75,13	0,00
ACEITE DE ORUJO REFINADO	Córdoba	108,00	108,00	0,00
	Jaén	108,18	108,18	0,00
	Tarragona	108,18	108,18	0,00
ACEITE DE GIRASOL CRUDO	Córdoba	97,00	96,50	-0,50
ACEITE DE GIRASOL REFINADO	Córdoba	106,25	105,00	-1,25
	Sevilla	106,30	104,30	-2,00
	Tarragona	105,00	106,00	1,00
SEMILLA DE GIRASOL	Andalucía	41,19	40,66	-0,53
	Centro-Norte	39,67	39,53	-0,14

I-5 PRECIOS EN MERCADOS REPRESENTATIVOS - FRUTAS Y HORTALIZAS

PRECIOS DE PRODUCTOS NACIONALES

Mercados representativos de producción

Rgtos. CE 1234/2007 y 543/2011

En €/100 kg, a salida agrupación de productores, envasado, sin I.V.A, incluyendo el precio del envase.

CITRICOS

PRODUCTO	MERCADO	VARIEDAD O TIPO	CAT.	CALIBRE mm.	DIA/MES				
					26/9	27/9	28/9	29/9	30/9
LIMON	Alicante	Verna	I	1-3	69,94	72,93	69,94	71,94	74,92
	Murcia	Conjunto variedades	I	1-3	86,00	85,00	84,00	85,00	83,00
	Málaga	Fino	I	1-3	88,00	86,00	87,00	88,00	86,00
CLEMENTINA	Castellón	-	I	1X2	140,00	149,81	-	-	-

FRUTAS DE PEPITA

PRODUCTO	MERCADO	VARIEDAD O TIPO	CAT.	CALIBRE mm.	DIA/MES				
					26/9	27/9	28/9	29/9	30/9
MANZANA	Girona	Golden Delicious	I	70-80	55,24	55,24	55,24	55,24	55,24
	Girona	Red Delicious	I	70-80	62,33	62,33	62,33	62,33	62,33
	Girona	Gala	I	65-70	57,22	57,22	57,22	57,22	57,22
	Lleida	Golden Delicious	I	70-80	46,81	47,63	46,99	46,66	46,15
	Lleida	Granny Smith	I	70-80	-	-	46,00	43,00	46,00
	Lleida	Gala	I	65-70	56,85	56,40	56,89	54,64	52,16
	Lleida	Red Chief	I	70-80	54,00	54,00	54,00	54,00	54,00
	Zaragoza	Grupo Golden	I	70-80	57,69	-	-	56,40	56,40
	Zaragoza	Royal Gala	I	70y+	58,42	-	-	59,09	60,44
	Zaragoza	Grupo Reinetas	I	80-90	68,25	-	-	73,13	-
PERA	Lleida	Abate Fetel	I	70-75	66,00	66,00	66,00	66,00	66,00
	Lleida	Blanquilla	I	55-60	62,50	64,00	58,95	58,07	59,35
	Lleida	Conferencia	I	60-65	56,00	57,86	56,08	57,79	55,18
	Lleida	Decana del Comicio	I	75-80	60,00	60,00	60,00	60,00	60,00
	Lleida	Williams	I	65-71	52,00	52,00	53,00	52,00	52,00
	Lleida	Ercolini	I	55y-	72,00	73,00	74,00	-	73,00
	Lleida	Limonera	I	60-65	56,00	58,00	59,13	58,00	55,00
	Lleida	Max Red Bartlett	I	60-65	53,00	53,00	53,00	54,00	52,00
	Zaragoza	Blanquilla	I	55-60	59,67	59,67	59,67	59,67	59,67
	Zaragoza	Ercolini	I	65y+	68,25	-	-	68,25	-
UVA DE MESA	Murcia	Autumn Black	I	-	105,00	105,00	105,00	105,00	105,00
	Murcia	Autumn Royal	I	-	150,00	150,00	150,00	150,00	150,00
	Murcia	Crimson seedless	I	-	158,00	158,00	158,00	158,00	158,00
	Murcia	Red Globe	I	-	101,00	101,00	101,00	101,00	101,00

FRUTAS DE HUESO

PRODUCTO	MERCADO	VARIEDAD O TIPO	CAT.	CALIBRE mm.	DIA/MES				
					26/9	27/9	28/9	29/9	30/9
MELOCOTON	Huesca	Carne amarilla	I	A/B	-	60,00	60,00	60,00	-
	Lleida	Carne amarilla	I	A/B	52,13	58,22	56,00	56,07	58,36
	Zaragoza	Carne amarilla	I	A/B	58,50	57,11	57,50	61,41	61,37
NECTARINA	Lleida	Carne amarilla	I	A/B	62,00	62,00	-	-	-
	Zaragoza	Carne amarilla	I	A/B	53,05	-	-	-	59,60

I-5 PRECIOS EN MERCADOS REPRESENTATIVOS - FRUTAS Y HORTALIZAS
--

PRECIOS DE PRODUCTOS NACIONALES

Mercados representativos de producción

Rgtos. CE 1234/2007 y 543/2011

En €100 kg, a salida agrupación de productores, envasado, sin I.V.A, incluyendo el precio del envase

HORTALIZAS

PRODUCTO	MERCADO	VARIEDAD O TIPO	CAT.	CALIBRE mm.	DIA/MES				
					26/9	27/9	28/9	29/9	30/9
AJO	Córdoba	-	I	50-80	260,00	260,00	260,00	260,00	260,00
	Cuenca	Blanco	I	50-68	136,67	136,67	136,67	136,67	136,67
	Cuenca	Morado	I	50-60	172,50	172,50	172,50	172,50	172,50
BERENJENA	Almería	Alargada	I	40y+	46,25	45,10	40,58	33,33	35,01
CALABACIN	Almería	-	I	14-21	30,07	30,72	24,84	22,22	24,87
CEBOLLA	Albacete	Amarilla	I	-	14,57	14,57	14,57	14,57	14,57
CHAMPIÑON	La Rioja	Cerrado	I	30-65	145,01	146,89	147,95	147,93	145,60
COLIFLOR	Granada	Coronada	I	-	30,48	35,00	35,00	35,00	26,00
	La Rioja	Coronada	I	-	27,78	27,78	27,78	27,78	27,78
JUDIA VERDE	Almería	Plana	I	-	69,35	71,43	77,14	70,63	82,06
LECHUGA	Murcia	Iceberg	I	400y+	88,00	88,00	88,00	88,00	88,00
MELON	Ciudad Real	Piel de Sapo	I	-	35,29	35,29	35,29	35,29	35,29
PEPINO	Almería	Liso	I	-	36,67	-	38,55	-	38,55
PIMIENTO	Almería	Verde Alargado	I	40y+	66,67	-	66,67	-	-
	Almería	Cuadrado color (rojo y amarillo)	I	70y+	65,00	-	68,00	-	70,00
TOMATE	Almería	Redondo	I	57-82	38,10	39,22	-	35,29	31,37
	Granada	Redondo	I	57-82	35,48	35,48	36,51	33,61	33,33
	Málaga	Redondo	I	57-82	41,00	37,78	33,33	38,00	41,00
	Murcia	Redondo	I	57-82	51,06	51,06	51,06	51,06	51,06

I-6 PRECIOS EN MERCADOS REPRESENTATIVOS VACUNO Y OVINO

A) BOVINO

**1.- PRECIO MEDIO NACIONAL (Euro/100 kg Canal) DE CANALES DE BOVINO PESADO
SEGÚN MODELO COMUNITARIO DE CLASIFICACIÓN R(CE) Nº 1249/2008.**

CATEGORÍA	CLASE DE CONFORMACIÓN Y DE ESTADO DE ENGRASAMIENTO	Semana 19/09-25/09 2011	Semana 26/09-02/10 2011	Variación
Categoría A: Canales de machos jóvenes sin castrar de más de un año y menos de dos años	Muy buena y poco cubierta (U-2)	365,92	371,69	5,77
	Muy buena y cubierta (U-3)	373,57	379,19	5,62
	Precio medio ponderado Categoría U	370,74	376,41	5,68
	Buena y poco cubierta (R-2)	347,14	354,78	7,63
	Buena y cubierta (R-3)	358,14	362,94	4,80
	Precio medio ponderado Categoría R	354,07	359,92	5,85
Categoría D: Canales de hembras que hayan parido	Mediocre y poco cubierta (P-2)	178,77	177,75	-1,02
	Mediocre y cubierta (P-3)	140,00	140,00	0,00
	Precio medio ponderado Categoría P	152,79	152,46	-0,33
	Buena y cubierta (R-3)	223,74	219,87	-3,87
	Buena y grasa (R-4)	283,21	275,07	-8,14
	Precio medio ponderado Categoría R	238,61	233,67	-4,94
Categoría E: Canales de otras hembras	Muy buena y poco cubierta (U-2)	363,38	353,90	-9,48
	Muy buena y cubierta (U-3)	388,69	394,88	6,19
	Precio medio ponderado Categoría U	375,53	373,58	-1,96
	Buena y poco cubierta (R-2)	367,05	361,29	-5,76
	Buena y cubierta (R-3)	351,99	354,37	2,38
	Buena y grasa (R-4)	343,82	341,27	-2,55
Categoría E: Canales de otras hembras	Precio medio ponderado Categoría R	359,47	357,06	-2,41
	Menos buena y poco cubierta (O-2)	307,80	300,47	-7,33
	Menos buena y cubierta (O-3)	324,81	329,52	4,72
	Menos buena y grasa (O-4)	304,52	312,33	7,82
	Precio medio ponderado Categoría O	314,81	313,15	-1,67

I-6 PRECIOS EN MERCADOS REPRESENTATIVOS VACUNO Y OVINO**2.-PRECIO MEDIO NACIONAL DEL BOVINO (Euro/100 kg)**

BOVINO VIVO	Semana 19/09-25/09 2011	Semana 26/09-02/10 2011	Variación
Machos hasta 480 Kg. vivo	214,12	214,12	0,00
Machos de más de 480 kg. vivo	198,79	198,94	0,15
Hembras que hayan parido	102,11	101,89	-0,23
Otras hembras de hasta 380 Kg. vivo	219,89	219,89	0,00
Otras hembras de más de 380 Kg. vivo	211,63	211,63	0,00

3.-PRECIO MEDIO NACIONAL DE OTROS ANIMALES DE LA ESPECIE BOVINA (R(CE) N° 2273/2002).

OTROS BOVINOS	Semana 19/09-25/09 2011	Semana 26/09-02/10 2011	Variación
Terneros de ocho días a cuatro semanas			
tipo frisón/país	111,56	106,81	-4,75
tipo cruzado	290,86	288,36	-2,50
<i>Media ponderada nacional (Euro/Cabeza)</i>	201,21	197,58	-3,63
Bovinos ligeros comprendidos entre seis y doce meses			
tipo frisón/país	153,36	151,91	-1,46
tipo cruzado	223,42	221,96	-1,46
<i>Media ponderada nacional (Euro/100 kg Vivo)</i>	198,90	197,44	-1,46

B) CORDEROS**1.-PRECIOS MEDIOS NACIONALES DE CANALES DE OVINO FRESCAS O REFRIGERADAS R(CE) N° 315/2002. Euro/100 Kg Canal**

CORDEROS I y II	Semana 19/09-25/09 2011	Semana 26/09-02/10 2011	Variación
Corderos I (12 a 13 kg/canal)	645,00	657,75	12,75
Corderos II (13,1 a 16 kg/canal)	542,96	548,37	5,42
<i>Media ponderada</i>	593,98	603,06	9,08

2.-PRECIOS MEDIOS DE CANALES DE OVINO FRESCAS O REFRIGERADAS EN LOS MERCADOS NACIONALES REPRESENTATIVOS PARA LA C.E.

MERCADO REPRESENTATIVO	Semana 19/09-25/09 2011	Semana 26/09-02/10 2011	Variación
Barcelona	567,42	570,35	2,92
Madrid	704,52	734,52	30,00
Valencia	706,69	716,70	10,01
Albacete	629,30	642,60	13,30
Extremadura	631,32	632,27	0,95
Medina del Campo	545,00	545,25	0,25
Talavera de la Reina	697,22	707,22	10,00
Zaragoza	626,17	662,83	36,66
<i>Media ponderada nacional</i>	631,34	644,12	12,78

PRECIOS EN MERCADOS REPRESENTATIVOS - PRODUCTOS GANADEROS**D) - PORCINO**

CLASIFICACIÓN EUROPEA (CE) Nº 1249/2008.

Euro/100 kg Canal

MERCADO REPRESENTATIVO	Clase E			Clase U			Cat. II		
	Semana 19/09-25/09 2011	Semana 26/09-02/10 2011	Variación	Semana 19/09-25/09 2011	Semana 26/09-02/10 2011	Variación	Semana 19/09-25/09 2011	Semana 26/09-02/10 2011	Variación
LONJAS									
Ebro	157,28	157,41	0,13	155,69	155,69	0,00	154,15	154,15	0,00
Mercalleida	156,50	156,63	0,13	154,92	154,92	0,00	153,38	153,38	0,00
Segovia	161,31	161,44	0,14	159,67	159,67	0,00	164,90	164,90	0,00
Segura	159,87	160,00	0,13	158,25	158,25	0,00	156,33	156,33	0,00
Silleda	161,23	161,23	0,00	159,60	159,46	-0,13	174,22	174,22	0,00
Conjunto de Lonjas Media Ponderada	158,55	158,67	0,12	156,95	156,93	-0,02	158,56	158,56	0,00
MATADEROS Media Ponderada	161,05	161,37	0,32	159,42	159,60	0,19	155,36	155,36	0,00
Media Nacional	159,80	160,02	0,22	158,18	158,27	0,08	156,96	156,96	0,00

PRECIOS EN MERCADOS REPRESENTATIVOS - PRODUCTOS GANADEROS - PORCINO.**E) - PORCINO PRECOZ
LECHONES, OTRAS CALIDADES.****Euro/100 Kg vivo**

LECHONES	Semana 19/09-25/09 2011	Semana 26/09-02/10 2011	Variación
Normal.Base 20kg de peso.	139,10	145,40	6,30
Segovia.Base 20kg de peso.	145,00	150,00	5,00
Lleida.Base 20kg de peso.	125,00	132,50	7,50
CERDOS CEBADOS			
Categoría U	121,80	121,87	0,06
Cerdas de Desvieje			
Cerdas de Desvieje	56,23	56,23	0,00

F) -TRONCO IBÉRICO**Euro/100 kg Vivo**

LECHONES	Semana 19/09- 25/09 2011	Semana 26/09-02/10 2011	Variación
Base 23 Kg.	156,30	146,52	-9,78
DESVIEJE			
Reproductores de desvieje	83,65	83,65	0,00
CEBADOS			
Marranillos, de 35 a 60 Kg.	157,78	153,87	-3,91
Primales, de 60 a 100 Kg.	186,51	179,95	-6,56
Cerdos cebados de pienso (extensivo)	152,92	153,39	0,47
Cerdos cebados de bellota	--	--	--

IS



MINISTERIO
DE MEDIO AMBIENTE
Y MEDIO RURAL Y MARINO

SUBSECRETARÍA

SECRETARÍA GENERAL TÉCNICA

CENTRO DE PUBLICACIONES
Paseo de la Infanta Isabel, 1 - 28014 MADRID