

INFORME SEMANTAL COYUNTURA

Índice:

- 1. Precios Medios Nacionales, comentarios y gráficos**
- 2. Precios en Mercados Representativos UE**
 - 1. Cereales**
 - 2. Vinos de mesa**
 - 3. Aceites y semillas**
 - 4. Frutas y Hortalizas**
 - 5. Vacuno**
 - 6. Ovino**
 - 7. Porcino**

1 de junio de 2011



GOBIERNO
DE ESPAÑA

MINISTERIO
DE MEDIO AMBIENTE
Y MEDIO RURAL Y MARINO

SUBSECRETARÍA

SECRETARÍA GENERAL TÉCNICA

Publicación elaborada por la
Secretaría General Técnica
Subdirección General de Estadística



Edita

MINISTERIO DE MEDIO AMBIENTE Y MEDIO RURAL Y MARINO
SECRETARÍA GENERAL TÉCNICA

N.I.P.O.:770-11-039-6

Se permite la utilización, copia o reproducción de los datos de este Boletín siempre que se cite expresamente su procedencia.

PRECIOS MEDIOS NACIONALES

-3-

CEREALES: Subida de precio del maíz grano (1,03%); descensos en trigo blando panificable (-1,05%) y en arroz cáscara (-0,66%); sin variación en cebada.

VINO DE MESA (▲): Incrementos de los precios en vino de mesa, tanto en blanco (2,97%) como en tinto (3,60%).

ACEITES VEGETALES (=): Ligera subida de las cotizaciones del aceite de oliva virgen (0,19%), lampante (0,32%) y refinado de girasol (1,54%); disminución en orujo crudo (-0,58%).

CITRICOS (▲): Incremento de precios en limón (0,97%) y estabilidad en naranja.

FRUTA DE HUESO: Aumenta el precio en cereza (2,91%) y en menor proporción en melocotón (1,03%); retroceso en albaricoque (-6,23%).

HORTALIZAS (▼): Salvo el tomate liso (6,02%), se producen descensos generalizados en todas las hortalizas objeto de seguimiento: judía verde plana (-16,12%), acelga (-13,91%), pimiento verde italiano (-13,48%), lechuga romana (-6,66%) y melón piel de sapo (-4,65%); disminución en patata (-5,66%).

VACUNO (=): Se mantienen estables los precios de las canales de añojo y de ternera. Igual comportamiento en el conjunto del ganado bovino para vida.

CORDERO (=): Estabilidad en mercado de las canales de cordero.

PORCINO (▼): Se registran ligeras bajadas en las cotizaciones del porcino de capa blanca anotan (-1,78%). Retroceso en el lechón de base 20 kg (-8,51%)

POLLOS (=): Sin movimiento significativos en los precios de las canales de pollo.

HUEVOS (=): La tablilla permanece estable para las calidades Clase L y Clase M.

CONEJO (▲): Ligero descenso en los precios del conejo vivo de granja.

LECHE DE VACA: La cotización de leche de vaca en el mes de abril es 31,50 €/100 litros (fuente FEGA).

PRODUCTOS AGRICOLAS (especificaciones)		semana 20 16-22/05 2011	semana 21 23-29/05 2011	Variación semanal euros	Variación semanal %
AGRICOLAS					
(1)	Trigo blando panificable (€/t)	266,83	264,03	-2,80	-1,05
(1)	Cebada pienso (€/t)	227,08	227,01	-0,07	-0,03
(1)	Maíz grano (€/t)	252,36	254,96	2,60	1,03
(4)	Arroz cáscara (€/t)	351,33	349,02	-2,31	-0,66
(1)	Alfalfa (€/t)	152,47	153,85	1,38	0,91
(2)	Vino blanco sin indicación geográfica (€/hgdo)	2,02	2,08	0,06	2,97
(2)	Vino tinto sin indicación geográfica (€/hgdo, 12p. color)	2,50	2,59	0,09	3,60
(3)	Aceite de oliva virgen de 0,8 a 2° (€/100 kg)	178,19	178,53	0,34	0,19
(3)	Aceite de oliva lampante, más de 2° (€/100 kg)	165,71	166,24	0,53	0,32
(3)	Aceite de orujo crudo (€/100 kg)	77,45	77,00	-0,45	-0,58
(3)	Aceite girasol refinado (€/100 kg)	108,16	109,83	1,67	1,54
(4)	Limón (€/100kg)	20,04	20,23	0,19	0,97
(4)	Naranja (€/100kg)	20,00	20,05	0,05	0,25
(4)	Albaricoque conjunto variedades (€/100kg)	78,42	73,53	-4,89	-6,23
(4)	Cereza conjunto variedades (€/100kg)	240,87	247,89	7,02	2,91
(4)	Melocotón conjunto variedades (€/100kg)	84,30	85,17	0,87	1,03
(4)	Acelga (€/100kg)	45,70	39,34	-6,36	-13,91
(4)	Judía verde tipo plana (€/100 kg)	113,49	95,19	-18,30	-16,12
(4)	Lechuga Romana (€/100 kg)	33,93	31,67	-2,26	-6,66
(4)	Melón Piel de Sapo (€/100 kg)	43,00	41,00	-2,00	-4,65
(4)	Pimiento verde tipo italiano (€/100 kg)	36,69	31,75	-4,94	-13,48
(4)	Tomate liso (€/100 kg)	23,67	25,09	1,42	6,02
(4)	Patata (€/100 kg)	35,05	33,06	-1,99	-5,66
GANADEROS					
(5)	Ternera, conjunto clases (€/100 kg canal)	351,01	350,87	-0,14	-0,04
(5)	Añojo, buena conformación (€/100 kg canal)	336,01	336,66	0,65	0,19
(5)	Bovino vivo, conjunto categorías (€/100 kg vivo)	184,71	184,64	-0,07	-0,04
(5)	Corderos 9-19 kilos (€/100 kg canal)	525,51	525,94	0,43	0,08
(5)	Corderos 12-16 kilos (€/100 kg canal)	509,43	509,75	0,32	0,06
(5)	Porcino 60-55% magro (€/100 kg canal)	169,51	166,48	-3,03	-1,79
(5)	Porcino 50-55% magro (€/100 kg canal)	167,88	164,80	-3,08	-1,83
(5)	Porcino <50% magro (€/100 kg canal)	165,27	162,44	-2,83	-1,71
(5)	Lechón 20 kg (€/unidad)	33,15	30,33	-2,82	-8,51
(6)	Pollo, media canales del 83% y 65% rdt. (€/100 kg)	184,92	185,74	0,82	0,44
(7)	Huevos - Clase L (€/docena)	0,69	0,69	0,00	0,00
(7)	Huevos - Clase M (€/docena)	0,58	0,58	0,00	0,00
(8)	Conejo 1,8-2,2 kilo vivo (€/100 kg)	166,29	168,73	2,44	1,47
(9)	Leche de vaca (€/100 litros):Fuente FEGA			31,50	abril-11

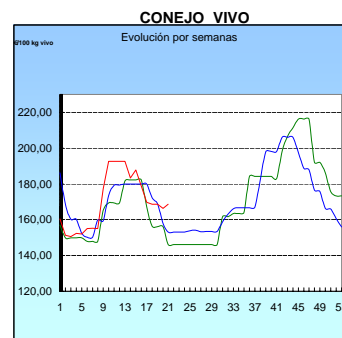
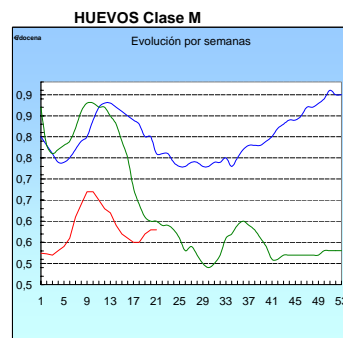
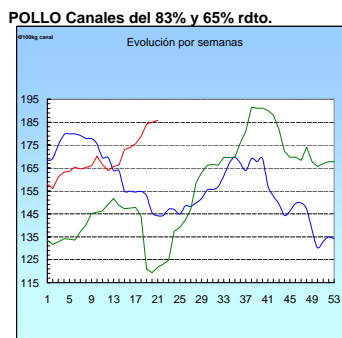
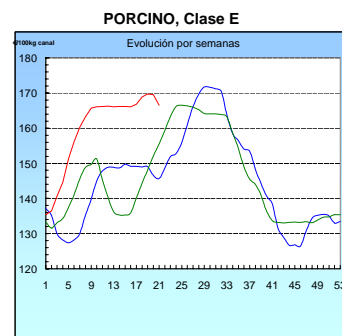
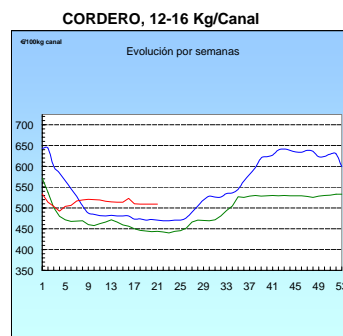
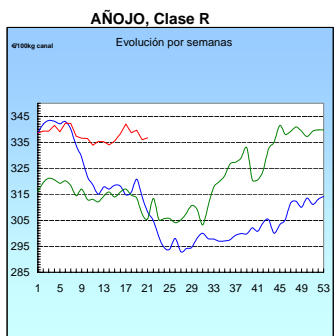
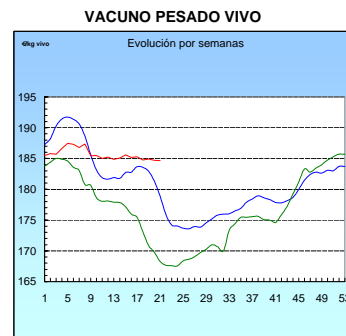
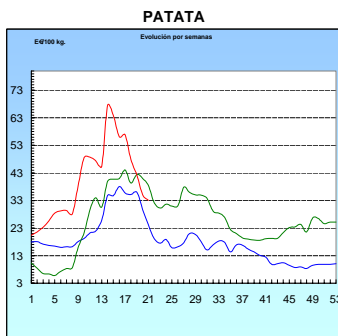
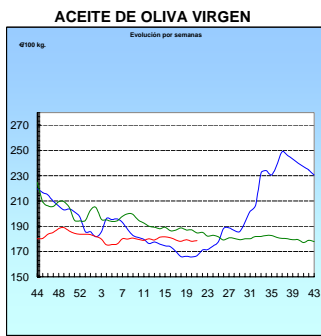
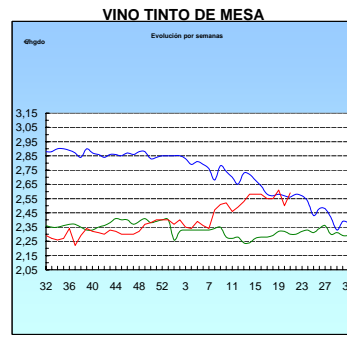
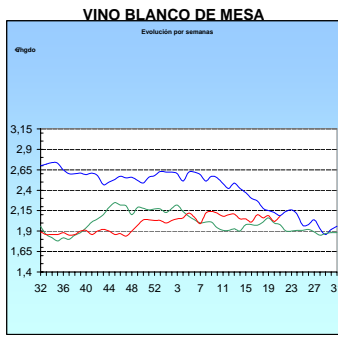
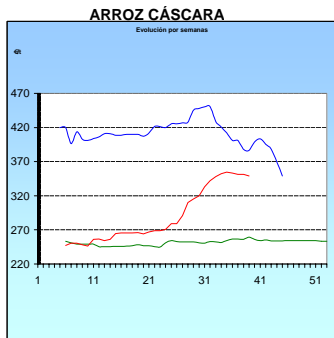
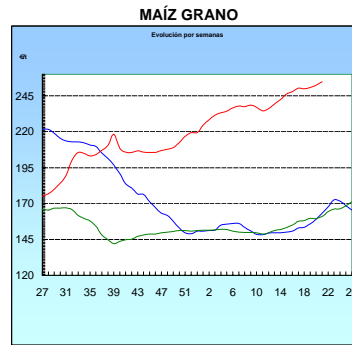
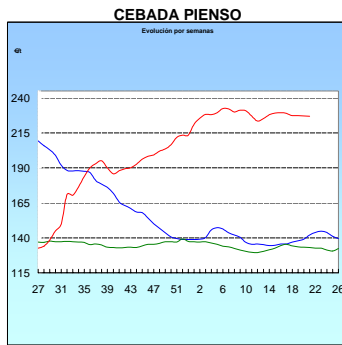
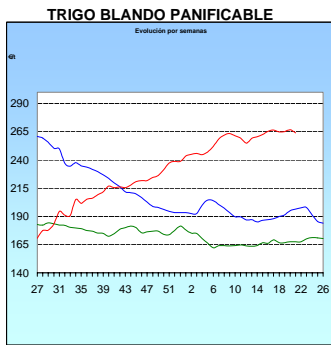
Posición comercial: (1) Entrada industria ; (2) Salida bodega; (3) Salida almazara; (4) Granel; s/árbol, finca,almacén agricultor,alhóndiga,lonja;

(5) Entrada matadero; (6) Salida muelle matadero; (7) Salida muelle centro de embalaje; (8) Salida granja.

(9) Precio pagado por el comprador al ganadero

PRECIOS MEDIOS NACIONALES

■ antepenúltima campaña
■ penúltima campaña
■ campaña actual



I-2 PRECIOS EN MERCADOS REPRESENTATIVOS - CEREALES

Precios en €/T.
Trigos Rgto. CE 1784/03

Precios de comercio al por mayor. Mercancía nacional y/o importada, sobre vehículo en posición almacén

PRODUCTO	MERCADO REPRESENTATIVO	Semana 16-22/05 2011	Semana 23-29/05 2011	Variación
TRIGO BLANDO PANIFICABLE	Alava	243,00	243,00	0,00
	Albacete	252,90	252,90	0,00
	Avila	240,00	240,00	0,00
	Barcelona	260,00	260,00	0,00
	Burgos	236,80	236,93	0,13
	Córdoba	265,00	255,50	-9,50
	Cuenca	255,00	255,00	0,00
	Gerona	260,00	260,00	0,00
	Huesca	246,00	246,00	0,00
	León	243,00	243,00	0,00
	Orense	250,00	250,00	0,00
	Palencia	240,00	234,40	-5,60
	Rioja	243,00	243,00	0,00
	Salamanca	240,00	243,60	3,60
	Sevilla	216,00	216,00	0,00
	Soria	242,60	242,80	0,20
	Tarragona	246,00	250,00	4,00
	Teruel	250,00	250,00	0,00
	Valencia	256,00	254,00	-2,00
	Valladolid	240,20	239,80	-0,40
Zamora	242,40	242,40	0,00	
Zaragoza	250,00	250,00	0,00	
TRIGO DURO	Burgos	260,00	260,00	0,00
	Córdoba	240,00	258,00	18,00
	Sevilla	260,00	258,00	-2,00
	Zamora	268,00	268,00	0,00
	Zaragoza	260,00	275,00	15,00

I-2 PRECIOS EN MERCADOS REPRESENTATIVOS - CEREALES

Precios en €/T.
Cebada Rto. CE 1784/03

Precios de comercio al por mayor. Mercancía nacional y/o importada, sobre vehículo en posición almacén

PRODUCTO	MERCADO REPRESENTATIVO	Semana 16-22/05 2011	Semana 23-29/05 2011	Variación
CEBADA PIENSO	Alava	224,00	224,00	0,00
	Albacete	218,60	218,60	0,00
	Avila	220,00	220,00	0,00
	Barcelona	228,00	228,00	0,00
	Burgos	216,87	216,87	0,00
	Cantabria	218,00	220,00	2,00
	Ciudad Real	219,00	216,60	-2,40
	Coruña	220,00	220,00	0,00
	Gerona	228,00	228,00	0,00
	Granada	225,00	225,00	0,00
	Guadalajara	214,29	214,29	0,00
	Huesca	219,00	217,40	-1,60
	Leon	222,00	222,00	0,00
	Lerida	227,00	228,00	1,00
	Murcia	220,00	224,00	4,00
	Navarra	228,00	228,00	0,00
	Orense	230,00	230,00	0,00
	Palencia	218,60	214,20	-4,40
	Rioja	224,00	224,00	0,00
	Salamanca	224,60	224,20	-0,40
	Segovia	217,00	216,60	-0,40
	Sevilla	222,40	224,30	1,90
	Soria	222,50	222,50	0,00
Teruel	218,00	218,00	0,00	
Toledo	220,70	220,70	0,00	
Valencia	221,00	226,00	5,00	
Valladolid	217,80	217,60	-0,20	
Zaragoza	218,00	218,00	0,00	
CEBADA MALTA	Burgos	232,00	232,00	0,00
	Guadalajara	236,00	236,00	0,00
	Huesca	230,00	230,00	0,00
	Navarra	229,00	229,00	0,00
	Palencia	232,00	232,00	0,00
	Segovia	247,00	247,00	0,00

I-2 PRECIOS EN MERCADOS REPRESENTATIVOS - CEREALES

Precios en €/T.
 Maíz Rgto. CE 1784/03
 Arroz cáscara Rgto. CE 1785/03

Maíz grano, precios de comercio al por mayor. Mercancia nacional y/o importada, sobre vehículo en almacén
 Arroz cáscara precios a salida almacén agricultor

PRODUCTO	MERCADO REPRESENTATIVO	Semana 16-22/05 2011	Semana 23-29/05 2011	Variación
MAIZ-GRANO	Albacete	255,00	255,00	0,00
	Asturias	252,00	252,00	0,00
	Avila	250,00	250,00	0,00
	Badajoz	261,44	261,44	0,00
	Barcelona	259,00	265,00	6,00
	Coruña	255,00	255,00	0,00
	Gerona	259,00	265,00	6,00
	Huesca	250,60	254,00	3,40
	León	252,00	252,00	0,00
	Lérida	257,00	268,00	11,00
	Madrid	240,00	240,00	0,00
	Murcia	252,00	260,00	8,00
	Navarra	253,00	253,00	0,00
	Pontevedra	255,00	255,00	0,00
	Rioja	255,00	255,00	0,00
	Salamanca	250,10	250,10	0,00
	Sevilla	261,20	261,20	0,00
	Tarragona	249,00	265,00	16,00
	Teruel	250,00	255,00	5,00
	Valencia	260,00	270,00	10,00
Valladolid	250,10	250,60	0,50	
Zaragoza	250,00	255,00	5,00	
ARROZ CASCARA	Valencia			
	Japónica (Redondo)	344,30	344,30	0,00
ARROZ BLANCO EXTRA	Tarragona	600,00	600,00	0,00
	Valencia	586,25	586,25	0,00

**I-3 PRECIOS EN MERCADOS REPRESENTATIVOS
VINOS BLANCO Y TINTO SIN INDICACION GEOGRAFICA
Reglamentos C.E 479/2008 y 436/2009**

**En €/hgdo, salida bodega, a granel, pago al contado sin I.V.A.
Precio de vino tinto referido al producto de 12 puntos de color**

PRODUCTO	MERCADO REPRESENTATIVO	Semana 16-22/05 2011	Semana 23-29/05 2011	Variación
VINO BLANCO	Albacete	2,32	2,28	-0,05
	Badajoz	1,91	1,90	-0,01
	Ciudad Real	2,18	2,19	0,01
	Cuenca	1,94	1,94	0,00
	Huelva	1,80	1,90	0,10
	Toledo	1,90	2,10	0,20
VINO TINTO	Albacete	2,73	2,69	-0,03
	Ciudad Real	2,54	2,53	-0,01
	Cuenca	2,28	2,38	0,10
	Madrid	2,60	2,90	0,30
	Murcia	2,26	2,47	0,21
	Toledo	2,00	2,43	0,43
	Valencia	2,85	2,85	0,00

I-4 PRECIOS EN MERCADOS REPRESENTATIVOS DE ACEITES

Aceites. Precios sobre almazara, en €/100 kg, sin I.V.A.Rgtos C.E. 865/04 y 826/08

Semilla de girasol. Precios en centros de demanda, en €/100 kg, sin I.V.A. Rgto C.E.E. 3405/93

PRODUCTO Y ESPECIFICACIONES	MERCADO REPRESENTATIVO	Semana 16-225/05 2011	Semana 23-29/05 2011	Variación
ACEITE DE OLIVA VIRGEN EXTRA Menos de 0,8°	Badajoz	201,30	201,30	0,00
	Ciudad Real	195,00	198,00	3,00
	Córdoba	201,90	196,75	-5,15
	Granada	205,00	205,00	0,00
	Jaén	200,06	198,18	-1,88
	Málaga	197,50	199,00	1,50
	Sevilla	214,93	214,43	-0,50
	Tarragona Toledo	192,32 197,00	192,32 197,00	0,00 0,00
ACEITE DE OLIVA VIRGEN De 0,8° a 2°	Badajoz	180,30	180,30	0,00
	Córdoba	175,65	177,15	1,50
	Granada	183,00	183,00	0,00
	Jaén	178,80	178,80	0,00
	Sevilla	181,80	178,55	-3,25
	Tarragona	174,29	174,29	0,00
	Toledo	177,00	179,00	2,00
ACEITE DE OLIVA LAMPANTE Más de 2°	Córdoba	166,00	169,65	3,65
	Granada	171,00	171,00	0,00
	Jaén	165,28	165,28	0,00
	Málaga	166,50	160,00	-6,50
	Sevilla	163,35	161,38	-1,97
	Tarragona	162,27	160,77	-1,50
	Badajoz	162,30	162,30	0,00
ACEITE DE OLIVA REFINADO	Córdoba	172,15	171,65	-0,50
	Jaén	173,09	173,09	0,00
	Sevilla	175,00	173,00	-2,00
	Tarragona	174,29	172,49	-1,80
ACEITE DE ORUJO CRUDO	Córdoba	77,85	76,55	-1,30
	Jaén	78,13	78,13	0,00
	Tarragona	76,33	76,33	0,00
ACEITE DE ORUJO REFINADO	Córdoba	115,10	114,60	-0,50
	Jaén	113,00	113,00	0,00
	Tarragona	112,39	112,39	0,00
ACEITE DE GIRASOL CRUDO	Córdoba	96,50	98,75	2,25
ACEITE DE GIRASOL REFINADO	Córdoba	108,00	110,00	2,00
	Sevilla	109,00	111,00	2,00
	Tarragona	107,50	108,50	1,00

I-5 PRECIOS EN MERCADOS REPRESENTATIVOS - FRUTAS Y HORTALIZAS

PRECIOS DE PRODUCTOS NACIONALES

Mercados representativos de producción

Rgtos. CE 2.200/96, 659/97 y 877/04

En €/100 kg, a salida agrupación de productores, envasado, sin I.V.A, incluyendo el precio del envase.

CITRICOS

PRODUCTO	MERCADO	VARIEDAD O TIPO	CAT.	CALIBRE mm.	DIA/MES				
					23/5	24/5	25/5	26/5	27/5
LIMON	Alicante	Verna	I	1-3	62,99	61,82	63,64	63,43	61,82
	Málaga	Verna	I	1-3	58,00	55,00	57,00	55,00	58,00
	Murcia	Verna	I	1-3	62,00	63,00	60,00	62,00	63,00
MANDARINA	Castellón	Ortanique	I	1X2	-	-	65,47	65,47	65,47
	Valencia	Ortanique	I	1X2	62,00	-	52,00	-	-
NARANJA	Alicante	Lane Late	I	2-4	41,33	-	-	-	-
	Valencia	Lane Late	I	2-4	-	47,00	-	-	-
	Valencia	Valencia Late	I	2-4	48,20	48,20	48,20	-	48,20

FRUTAS DE PEPITA

PRODUCTO	MERCADO	VARIEDAD O TIPO	CAT.	CALIBRE mm.	DIA/MES				
					23/5	24/5	25/5	26/5	27/5
MANZANA	Girona	Golden Delicious	I	70-80	50,70	50,70	50,70	50,70	50,70
	Lleida	Golden Delicious	I	70-80	48,57	47,89	47,49	45,47	46,01
	Zaragoza	Grupo Reineta	I	80 y +	-	-	67,24	-	71,75
PERA	Lleida	Conferencia	I	60-65	65,15	63,98	64,98	65,27	65,73
	Zaragoza	Conferencia	I	60-65	66,48	-	-	-	63,38

FRUTAS DE HUESO

PRODUCTO	MERCADO	VARIEDAD O TIPO	CAT.	CALIBRE mm.	DIA/MES				
					23/5	24/5	25/5	26/5	27/5
AGUACATE	Granada	Hass	I	160-200	243,91	243,91	243,91	243,91	243,91
ALBARICOQUE	Murcia	Búlida	I	40-50	125,00	125,00	125,00	125,00	125,00
CEREZA	Zaragoza	Conjunto Variedades	I	22y+	192,96	195,93	197,35	205,13	235,96
CIRUELA	Murcia	Red Beauty	I	40y+	133,00	133,00	133,00	133,00	133,00
MELOCOTON	Murcia	Carne amarilla	I	A/B	98,00	98,00	98,00	98,00	98,00
NECTARINA	Murcia	Carne amarilla	I	A/B	160,00	160,00	160,00	160,00	160,00

I-5 PRECIOS EN MERCADOS REPRESENTATIVOS - FRUTAS Y HORTALIZAS

PRECIOS DE PRODUCTOS NACIONALES

Mercados representativos de producción

Rgts. CE 2.200/96, 659/97 y 877/04

En €/100 kg, a salida agrupación de productores, envasado, sin I.V.A., incluyendo el precio del envase

HORTALIZAS

PRODUCTO	MERCADO	VARIEDAD O TIPO	CAT.	CALIBRE mm.	DIA/MES				
					23/5	24/5	25/5	26/5	27/5
AJO	Cuenca Cuenca	Blanco	I	50-80	328,33	328,33	328,33	328,33	328,33
		Morado	I	50-80	338,75	338,75	338,75	338,75	338,75
BERENJENA	Almería	Alargada	I	40y+	38,17	41,83	42,78	42,22	40,56
CALABACIN	Almería	Conjunto variedades	I	14-21	34,44	-	-	26,67	20,00
CHAMPIÑON	La Rioja	Cerrado	I	30-65	139,19	137,93	141,49	142,14	142,18
COLIFLOR	La Rioja	Coronada	I	-	43,18	43,18	43,18	43,18	43,18
ESPARRAGO	Granada Navarra	Verde	I	10-16	190,00	190,00	190,00	190,00	190,00
		Blanco	I	16y+	205,00	205,00	205,00	205,00	205,00
FRESA	Huelva	-	I	-	107,18	113,45	121,82	-	134,92
JUDIA VERDE	Almería Granada	Plana	I	-	85,00	-	-	85,56	84,44
		Plana	I	-	123,08	128,11	-	-	-
LECHUGA	Almería Murcia	Iceberg	I	400y+	72,70	-	-	-	-
		Iceberg	I	400y+	82,00	82,00	82,00	82,00	82,00
MELON	Almería	Piel de Sapo	I	-	60,00	-	-	63,00	63,00
PIMIENTO	Almería Murcia Murcia	Verde Alargado	I	40y+	38,10	-	-	38,55	33,33
		Cuadrado Verde	I	70y+	120,00	120,00	120,00	120,00	120,00
		Cuadrado color (rojo y amarillo)	I	70y+	117,50	117,50	117,50	117,50	117,50
SANDIA	Almería	Con pepitas	I	-	37,90	-	-	39,33	36,43
TOMATE	Almería Almería Murcia	Redondo	I	57-82	28,09	27,56	30,12	25,74	29,75
		Racimo	I	-	27,82	20,86	21,48	20,90	27,39
		Redondo	I	57-82	40,85	40,85	40,85	40,85	40,85
ZANAHORIA	Cádiz	-	I	-	53,04	53,04	53,04	53,04	53,04

I-6 PRECIOS EN MERCADOS REPRESENTATIVOS VACUNO Y OVINO

A) BOVINO

**1.- PRECIO MEDIO NACIONAL (Euro/100 kg Canal) DE CANALES DE BOVINO PESADO
SEGÚN MODELO COMUNITARIO DE CLASIFICACIÓN R(CE) Nº 1249/2008.**

CATEGORÍA	CLASE DE CONFORMACIÓN Y DE ESTADO DE ENGRASAMIENTO	Semana 16-22/05 2011	Semana 23-29/05 2011	Variación
Categoría A: Canales de machos jóvenes sin castrar de más de un año y menos de dos años	Muy buena y poco cubierta (U-2)	354,80	358,63	3,83
	Muy buena y cubierta (U-3)	354,63	350,45	-4,17
	Precio medio ponderado Categoría U	354,69	353,48	-1,21
	Buena y poco cubierta (R-2)	344,88	347,99	3,11
	Buena y cubierta (R-3)	330,80	330,01	-0,79
	Precio medio ponderado Categoría R	336,01	336,66	0,66
Categoría D: Canales de hembras que hayan parido	Mediocre y poco cubierta (P-2)	182,43	180,30	-2,13
	Mediocre y cubierta (P-3)	134,00	134,00	0,00
	Precio medio ponderado Categoría P	149,98	149,28	-0,70
	Buena y cubierta (R-3)	227,45	219,88	-7,57
	Buena y grasa (R-4)	278,97	273,58	-5,39
	Precio medio ponderado Categoría R	240,33	233,30	-7,03
Categoría E: Canales de otras hembras	Muy buena y poco cubierta (U-2)	363,25	368,08	4,83
	Muy buena y cubierta (U-3)	376,54	386,30	9,76
	Precio medio ponderado Categoría U	369,63	376,83	7,20
	Buena y poco cubierta (R-2)	353,34	350,75	-2,59
	Buena y cubierta (R-3)	360,03	355,91	-4,12
	Buena y grasa (R-4)	336,16	337,19	1,03
Categoría E: Canales de otras hembras	Precio medio ponderado Categoría R	354,50	351,63	-2,88
	Menos buena y poco cubierta (O-2)	295,11	293,30	-1,81
	Menos buena y cubierta (O-3)	317,83	315,59	-2,25
	Menos buena y grasa (O-4)	280,00	283,00	3,00
	Precio medio ponderado Categoría O	304,05	302,25	-1,80

I-6 PRECIOS EN MERCADOS REPRESENTATIVOS VACUNO Y OVINO

2.-PRECIO MEDIO NACIONAL DEL BOVINO (Euro/100 kg)

BOVINO VIVO	Semana 16-22/05 2011	Semana 23-29/05 2011	Variación
Machos hasta 480 Kg. vivo	205,17	205,13	-0,04
Machos de más de 480 kg. vivo	188,03	188,00	-0,04
Hembras que hayan parido	104,30	104,51	0,21
Otras hembras de hasta 380 Kg. vivo	209,02	208,90	-0,12
Otras hembras de más de 380 Kg. vivo	198,01	197,31	-0,70

3.-PRECIO MEDIO NACIONAL DE OTROS ANIMALES DE LA ESPECIE BOVINA (R(CE) N° 2273/2002).

OTROS BOVINOS	Semana 16-22/05 2011	Semana 23-29/05 2011	Variación
Terneros de ocho días a cuatro semanas			
tipo frisón/país	128,81	130,56	1,75
tipo cruzado	311,36	308,11	-3,25
<i>Media ponderada nacional (Euro/Cabeza)</i>	220,08	219,33	-0,75
Bovinos ligeros comprendidos entre seis y doce meses			
tipo frisón/país	163,43	162,03	-1,40
tipo cruzado	230,69	229,30	-1,40
<i>Media ponderada nacional (Euro/100 kg Vivo)</i>	207,15	205,75	-1,40

B) CORDEROS

1.-PRECIOS MEDIOS NACIONALES DE CANALES DE OVINO FRESCAS O REFRIGERADAS R(CE) N° 315/2002. Euro/100 Kg Canal

CORDEROS I y II	Semana 16-22/05 2011	Semana 23-29/05 2011	Variación
Corderos I (12 a 13 kg/canal)	547,18	547,25	0,06
Corderos II (13,1 a 16 kg/canal)	471,68	472,26	0,58
<i>Media ponderada</i>	509,43	509,75	0,32

2.-PRECIOS MEDIOS DE CANALES DE OVINO FRESCAS O REFRIGERADAS EN LOS MERCADOS NACIONALES REPRESENTATIVOS PARA LA C.E.

MERCADO REPRESENTATIVO	Semana 16-22/05 2011	Semana 23-29/05 2011	Variación
Barcelona	507,41	507,90	0,48
Madrid	544,52	544,52	0,00
Valencia	686,81	686,76	-0,05
Albacete	543,70	543,70	0,00
Extremadura	500,89	501,69	0,80
Medina del Campo	475,63	475,63	0,00
Talavera de la Reina	533,78	533,78	0,00
Zaragoza	538,14	539,54	1,40
<i>Media ponderada nacional</i>	525,51	525,94	0,43

PRECIOS EN MERCADOS REPRESENTATIVOS - PRODUCTOS GANADEROS**D) - PORCINO**

CLASIFICACIÓN EUROPEA (CE) Nº 1249/2008.

Euro/100 kg Canal

MERCADO REPRESENTATIVO	Clase E			Clase U			Cat. II		
	Semana 16-22/05 2011	Semana 23-29/05 2011	Variación	Semana 16-22/05 2011	Semana 23-29/05 2011	Variación	Semana 16-22/05 2011	Semana 23-29/05 2011	Variación
LONJAS									
Ebro	166,51	164,66	-1,86	164,92	162,99	-1,92	163,38	161,45	-1,92
Mercalleida	165,73	163,88	-1,86	164,15	162,22	-1,92	162,61	160,69	-1,92
Segovia	169,14	166,59	-2,55	167,52	164,90	-2,61	166,21	163,60	-2,61
Segura	174,92	164,66	-10,27	173,25	162,99	-10,26	171,33	161,07	-10,26
Silleda	170,32	166,42	-3,90	168,69	164,74	-3,95	167,07	167,07	0,00
Conjunto de Lonjas Media Ponderada	168,56	164,89	-3,67	166,95	163,23	-3,72	165,37	162,20	-3,17
MATADEROS Media Ponderada	170,45	168,07	-2,38	168,82	166,38	-2,44	165,18	162,68	-2,50
Media Nacional	169,51	166,48	-3,02	167,88	164,80	-3,08	165,27	162,44	-2,83

PRECIOS EN MERCADOS REPRESENTATIVOS - PRODUCTOS GANADEROS - PORCINO.**E) - PORCINO PRECOZ**
LECHONES, OTRAS CALIDADES.**Euro/100 Kg vivo**

LECHONES	Semana 16-22/05 2011	Semana 23-29/05 2011	Variación
Normal.Base 20kg de peso.	165,75	151,63	-14,13
Segovia.Base 20kg de peso.	170,00	170,00	0,00
Lleida.Base 20kg de peso.	151,25	136,25	-15,00
CERDOS CEBADOS			
Categoría U	129,27	126,90	-2,37
Cerdas de Desvieje			
Cerdas de Desvieje	59,08	55,78	-3,30

F) -TRONCO IBÉRICO**Euro/100 kg Vivo**

LECHONES	Semana 16-22/05 2011	Semana 23-29/05 2011	Variación
Base 23 Kg.	158,04	148,26	-9,78
DESVIEJE			
Reproductores de desvieje	91,48	86,26	-5,22
CEBADOS			
Marranillos, de 35 a 60 Kg.	165,46	165,46	,00
Primales, de 60 a 100 Kg.	--	--	--
Cerdos cebados de pienso (extensivo)	143,93	142,68	-1,25
Cerdos cebados de bellota	--	--	--

LS
C



MINISTERIO
DE MEDIO AMBIENTE
Y MEDIO RURAL Y MARINO

SUBSECRETARÍA

SECRETARÍA GENERAL TÉCNICA

CENTRO DE PUBLICACIONES
Paseo de la Infanta Isabel, 1 - 28014 MADRID