

# INFORME SEMANTAL COYUNTURA

## Índice:

- 1. Precios Medios Nacionales, comentarios y gráficos**
- 2. Precios en Mercados Representativos UE**
  - 1. Cereales**
  - 2. Vinos de mesa**
  - 3. Aceites y semillas**
  - 4. Frutas y Hortalizas**
  - 5. Vacuno**
  - 6. Ovino**
  - 7. Porcino**

31 de marzo de 2009



GOBIERNO  
DE ESPAÑA

MINISTERIO  
DE MEDIO AMBIENTE  
Y MEDIO RURAL Y MARINO

SUBSECRETARÍA

SECRETARÍA GENERAL TÉCNICA

Publicación elaborada por la  
Secretaría General Técnica  
Subdirección General de Estadística



Edita

**MINISTERIO DE MEDIO AMBIENTE Y MEDIO RURAL Y MARINO**  
**SECRETARÍA GENERAL TÉCNICA**

Se permite la utilización, copia o reproducción de los datos de este Boletín siempre que se cite expresamente su procedencia.

**PRECIOS MEDIOS NACIONALES**

-3-

**CEREALES (=):** Cotizaciones en niveles similares a los de la semana anterior: trigo blando (-0,47%), cebada pienso (-0,13%), arroz cáscara (-0,52%) y maíz grano (0,55%).

**VINO DE MESA (=):** Estabilidad en el mercado. La cotización del blanco permanece invariable. El tinto se mantiene en niveles similares a los de la semana anterior (0,44%).

**ACEITES VEGETALES:** Los aceites de oliva retroceden en su cotización (virgen-1,32% y lampante -2,37%). Ligera bajada en orujo crudo (-0,94%). Subida en girasol refinado (1,08%).

**CITRICOS (=):** Estabilidad en el precio de los tres cítricos de referencia.

**HORTALIZAS:** Mercado saturado en fresón, provocando una importante bajada de su cotización (-50%). En menor medida retrocede la judía verde (-16,40%). Suben lechuga romana (22,83%) y tomate liso (8,53%). Se aprecia la patata (14,93%)

**VACUNO (=):** Estabilidad en las cotizaciones del mercado de canales de vacuno, reflejado en los precios de añojos y terneras similares a la semana pasada. Sin cambios en los valores del bovino vivo.

**OVINO (▲):** Esta semana leves subidas cotizaciones de las canales de cordero en ambas categorías (0,40% cordero 9-19 kg canal y 0,98% cordero 12-16kg canal).

**PORCINO (▼):** Descensos en los precios de las canales de porcino de capa blanca en sus tres categorías (-3,39% de media) y en lechón para cebo (-1,46%).

**POLLOS (▲):** El precio de la carne de pollo experimenta subidas (1,96%).

**HUEVOS (=):** Se mantienen los valores de los huevos en ambos gramajes.

**CONEJO (=):** Sin variaciones en el precio del conejo vivo de granja.

PRODUCTOS AGRICOLAS (especificaciones)		semana 11 15-21/03 2010	semana 12 22-28/03 2010	Variación semanal euros	Variación semanal %
<b>AGRICOLAS</b>					
(1)	Trigo blando panificable (€t)	164,54	163,76	-0,78	-0,47
(1)	Cebada pienso (€t)	129,70	129,53	-0,17	-0,13
(1)	Maíz grano (€t)	148,73	149,55	0,82	0,55
(4)	Arroz cáscara (€t)	252,16	250,85	-1,31	-0,52
(1)	Alfalfa (€t)	133,97	131,60	-2,37	-1,77
(2)	Vino blanco sin indicación geográfica (€hgdo)	1,91	1,91	0,00	0,00
(2)	Vino tinto sin indicación geográfica (€hgdo, 12p. color)	2,27	2,28	0,01	0,44
(3)	Aceite de oliva virgen de 0,8 a 2º (€100 kg)	192,69	190,14	-2,55	-1,32
(3)	Aceite de oliva lampante, más de 2º (€100 kg)	176,71	172,52	-4,19	-2,37
(3)	Aceite de orujo crudo (€100 kg)	71,08	70,41	-0,67	-0,94
(3)	Aceite girasol refinado (€100 kg)	77,00	77,83	0,83	1,08
(4)	Naranja (€100kg)	24,60	24,56	-0,04	-0,15
(4)	Clementina (€100kg.)	47,50	47,50	0,00	0,00
(4)	Limón (€100 kg)	22,11	22,19	0,08	0,36
(4)	Manzana Golden (€100 kg)	30,49	30,49	0,00	0,00
(4)	Pera Blanquilla (€100kg)	52,50	52,50	0,00	0,00
(4)	Acelga (€100kg)	60,38	60,85	0,47	0,78
(4)	Cebolla (€100kg)	20,37	20,70	0,33	1,61
(4)	Lechuga Romana (€100 kg)	52,70	64,73	12,03	22,83
(4)	Pimiento verde tipo italiano (€100 kg)	181,01	182,15	1,13	0,63
(4)	Judía verde tipo plana (€100 kg)	268,34	224,34	-44,00	-16,40
(9)	Fresón €100kg)	240,00	120,00	-120,00	-50,00
(4)	Tomate liso (€100 kg)	97,46	105,77	8,31	8,53
(4)	Patata (€100 kg)	29,58	34,00	4,42	14,93
<b>GANADEROS</b>					
(6)	Ternera, conjunto clases (€100 kg canal)	344,96	344,79	-0,17	-0,05
(6)	Añojo, buena conformación (€100 kg canal)	313,07	312,09	-0,98	-0,31
(6)	Bovino vivo, conjunto categorías (€100 kg vivo)	178,07	178,11	0,04	0,02
(6)	Corderos 9-19 kilos (€100 kg canal)	474,70	476,58	1,88	0,40
(6)	Corderos 12-16 kilos (€100 kg canal)	462,06	466,61	4,55	0,98
(6)	Porcino 60-55% magro (€100 kg canal)	145,24	140,17	-5,07	-3,49
(6)	Porcino 50-55% magro (€100 kg canal)	143,57	138,58	-4,99	-3,48
(6)	Porcino <50% magro (€100 kg canal)	140,90	136,39	-4,51	-3,20
(6)	Lechón 20 kg (€unidad)	47,87*	47,17	-0,70	-1,46
(7)	Pollo, media canales del 83% y 65% rdto. (€100 kg canal)	146,27	149,14	2,87	1,96
(8)	Huevos - Clase L (€docena)	0,92	0,92	0,00	0,00
(8)	Huevos - Clase M (€docena)	0,87	0,87	0,00	0,00
(4)	Conejo 1,8-2,2 kilo, vivo (€100 kg)	169,30	169,30	0,00	0,00

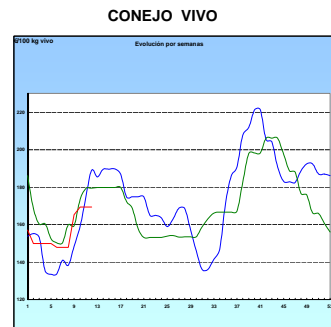
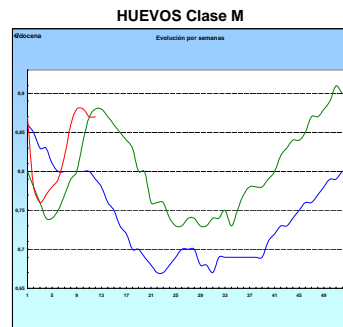
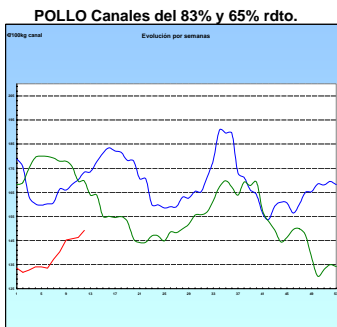
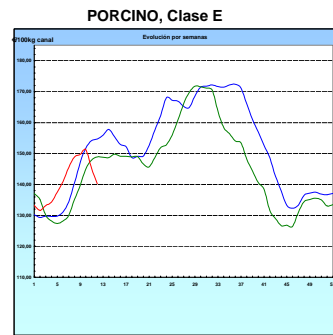
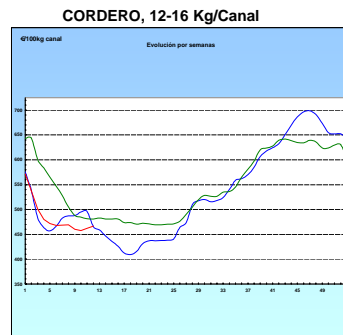
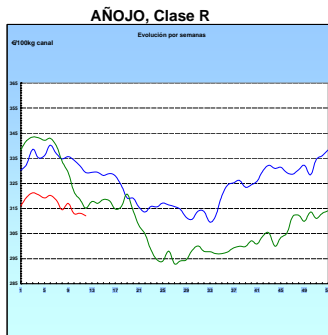
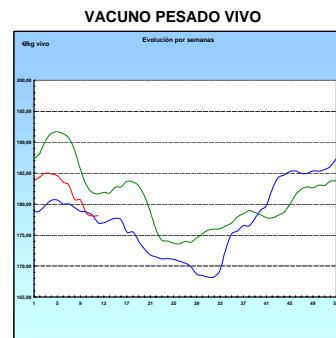
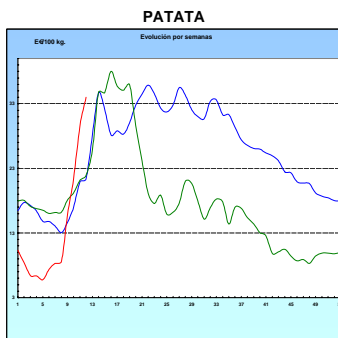
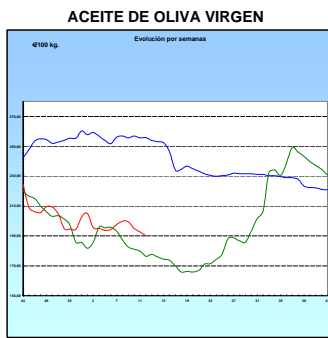
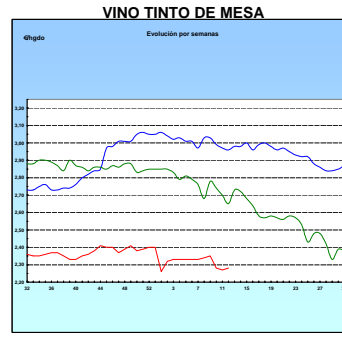
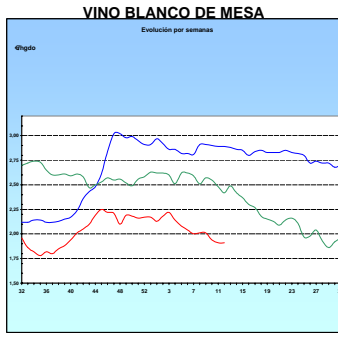
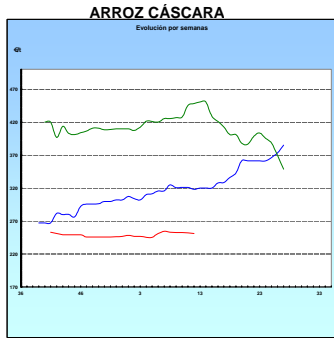
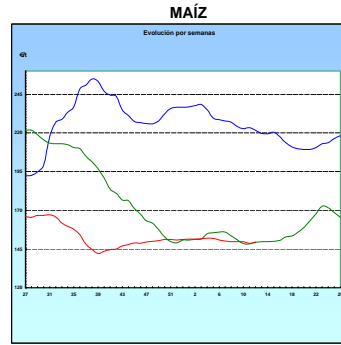
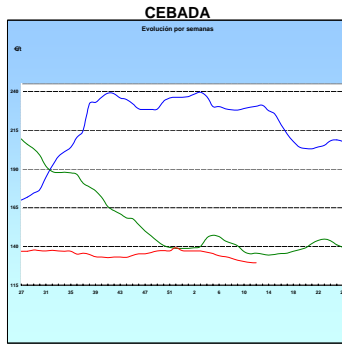
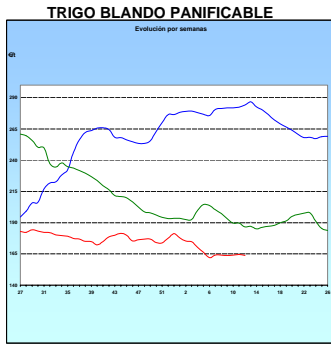
\* Precio definitivo por error de transcripción en la publicación de la semana anterior.

**Posición comercial:** (1) Entrada industria; (2) Salida bodega; (3) Salida almazara; (4) Granel; s/finca, almacén agricultor, alhóndiga lonja, granja; (5) Percibido por el agricultor; (6) Entrada matadero; (7) Salida muelle matadero; (8) Salida muelle centro de embalaje.

(9) Salida central hortofrutícola;

# PRECIOS MEDIOS NACIONALES

■ antepenúltima campaña  
■ penúltima campaña  
■ campaña actual



<b>I-2 PRECIOS EN MERCADOS REPRESENTATIVOS - CEREALES</b>
---

Precios en €/t  
Trigos Rgto. CE 1784/03

Precios de comercio al por mayor. Mercancía nacional y/o importada, sobre vehículo en posición almacén

PRODUCTO	MERCADO REPRESENTATIVO	Semana 15-21/03 2009	Semana 22-28/03 2009	Variación
TRIGO BLANDO PANIFICABLE	Alava	135,00	138,00	3,00
	Albacete	137,40	137,40	0,00
	Avila	133,50	133,50	0,00
	Barcelona	145,00	145,00	0,00
	Burgos	138,60	138,60	0,00
	Cadiz	150,25	150,25	0,00
	Cantabria	139,00	139,00	0,00
	Córdoba	153,00	153,00	0,00
	Cuenca	136,00	136,00	0,00
	Gerona	145,00	145,00	0,00
	Huesca	140,00	142,00	2,00
	León	138,00	135,00	-3,00
	Orense	143,00	143,00	0,00
	Palencia	137,80	137,80	0,00
	Rioja	135,00	138,00	3,00
	Salamanca	135,60	135,60	0,00
	Sevilla	151,40	151,00	-0,40
	Soria	135,70	138,10	2,40
	Tarragona	137,00	141,00	4,00
	Teruel	140,00	140,00	0,00
Valencia	140,00	140,00	0,00	
Valladolid	135,48	135,48	0,00	
Zamora	137,60	135,20	-2,40	
Zaragoza	142,00	142,00	0,00	
TRIGO DURO	Burgos	157,05	157,05	0,00
	Córdoba	150,00	144,00	-6,00
	Sevilla	140,00	142,00	2,00
	Zamora	160,00	160,00	0,00
	Zaragoza	145,00	145,00	0,00

**I-2 PRECIOS EN MERCADOS REPRESENTATIVOS - CEREALES**

Precios en €/t  
Cebada Rto. CE 1784/03

Precios de comercio al por mayor. Mercancía nacional y/o importada, sobre vehículo en posición almacén

PRODUCTO	MERCADO REPRESENTATIVO	Semana 15-21/03 2009	Semana 22-28/03 2009	Variación
CEBADA PIENSO	Alava	115,00	117,00	2,00
	Albacete	117,00	117,00	0,00
	Avila	119,00	119,00	0,00
	Barcelona	130,00	131,00	1,00
	Burgos	119,48	119,61	0,13
	Cantabria	126,00	128,00	2,00
	Ciudad Real	118,40	118,40	0,00
	Coruña	132,00	130,00	-2,00
	Gerona	130,00	131,00	1,00
	Granada	126,00	126,00	0,00
	Guadalajara	118,80	118,80	0,00
	Huesca	119,60	121,20	1,60
	Leon	123,00	120,00	-3,00
	Lerida	125,00	127,00	2,00
	Murcia	125,00	125,00	0,00
	Navarra	120,00	123,00	3,00
	Orense	137,00	135,00	-2,00
	Palencia	119,00	119,00	0,00
	Rioja	115,00	117,00	2,00
	Salamanca	122,10	122,30	0,20
	Segovia	116,60	116,60	0,00
	Sevilla	128,00	126,00	-2,00
	Soria	116,02	117,82	1,80
	Teruel	120,00	120,00	0,00
	Toledo	121,80	124,20	2,40
	Valencia	123,00	123,00	0,00
Valladolid	119,26	119,46	0,20	
Zaragoza	121,00	123,00	2,00	
CEBADA MALTA	Burgos	139,00	139,00	0,00
	Guadalajara	135,00	135,00	0,00
	Huesca	130,50	130,50	0,00
	Navarra	126,00	129,00	3,00
	Palencia	139,00	139,00	0,00
	Segovia	145,00	145,00	0,00

<b>I-2 PRECIOS EN MERCADOS REPRESENTATIVOS - CEREALES</b>
---

Precios en €t  
 Maíz Rgto. CE 1784/03  
 Arroz cáscara Rgto. CE 1785/03

Maíz grano, precios de comercio al por mayor. Mercancía nacional y/o importada, sobre vehículo en almacén  
 Arroz cáscara precios a salida almacén agricultor

PRODUCTO	MERCADO REPRESENTATIVO	Semana 15-21/03 2009	Semana 22-28/03 2009	Variación
MAIZ-GRANO	Albacete	148,40	150,80	2,40
	Asturias	157,00	157,00	0,00
	Avila	148,50	149,50	1,00
	Badajoz	150,26	150,26	0,00
	Barcelona	146,00	151,00	5,00
	Coruña	156,00	156,00	0,00
	Gerona	146,00	151,00	5,00
	Huesca	138,60	140,40	1,80
	León	145,00	145,00	0,00
	Lérida	144,00	147,00	3,00
	Madrid	153,00	156,00	3,00
	Murcia	153,00	158,00	5,00
	Navarra	141,00	145,00	4,00
	Pontevedra	156,00	156,00	0,00
	Rioja	143,00	145,00	2,00
	Salamanca	147,80	148,90	1,10
	Sevilla	156,21	157,42	1,21
	Tarragona	140,00	142,00	2,00
	Teruel	137,00	140,00	3,00
	Valencia	153,00	154,00	1,00
Valladolid	147,00	147,30	0,30	
Zaragoza	139,00	142,00	3,00	
ARROZ CASCARA	Sevilla			
	Largo	244,80	244,80	0,00
	Redondo	268,33	268,33	0,00
	Valencia			
	Redondo(V.Bahía)	273,00	270,00	-3,00
	Badajoz			
Redondo	244,73	238,73	-6,01	
Medio	0,00	0,00	0,00	
Largo	237,20	234,70	-2,50	
ARROZ BLANCO EXTRA	Tarragona	637,50	637,50	0,00
	Valencia	555,00	555,00	0,00

1 **I-3 PRECIOS EN MERCADOS REPRESENTATIVOS  
VINOS BLANCO Y TINTO SIN INDICACION GEOGRAFICA  
Reglamentos C.E 479/2008 y 436/2009**

**En €hgdo,salida bodega, a granel, pago al contado sin I.V.A.  
Precio de vino tinto referido al producto de 12 puntos de color**

<b>PRODUCTO</b>	<b>MERCADO REPRESENTATIVO</b>	<b>Semana 15-21/03 2010</b>	<b>Semana 22-28/03 2010</b>	<b>Variación</b>
<b>VINO BLANCO</b>	<b>Albacete</b>	<b>1,94</b>	<b>1,97</b>	<b>0,03</b>
	<b>Badajoz</b>	<b>1,81</b>	<b>1,74</b>	<b>-0,07</b>
	<b>Ciudad Real</b>	<b>1,97</b>	<b>2,07</b>	<b>0,10</b>
	<b>Cuenca</b>	<b>1,79</b>	<b>1,79</b>	<b>0,00</b>
	<b>Huelva</b>	<b>2,00</b>	<b>2,00</b>	<b>0,00</b>
	<b>Toledo</b>	<b>1,93</b>	<b>1,85</b>	<b>-0,09</b>
<b>VINO TINTO</b>	<b>Albacete</b>	<b>2,17</b>	<b>2,26</b>	<b>0,09</b>
	<b>Ciudad Real</b>	<b>2,27</b>	<b>2,20</b>	<b>-0,07</b>
	<b>Cuenca</b>	<b>2,27</b>	<b>2,27</b>	<b>0,00</b>
	<b>Madrid</b>	<b>2,38</b>	<b>2,39</b>	<b>0,01</b>
	<b>Murcia</b>	<b>2,30</b>	<b>2,30</b>	<b>0,00</b>
	<b>Toledo</b>	<b>2,25</b>	<b>2,29</b>	<b>0,04</b>
	<b>Valencia</b>	<b>2,38</b>	<b>2,35</b>	<b>-0,03</b>



**I-4 PRECIOS EN MERCADOS REPRESENTATIVOS DE ACEITES**

Aceites. Precios sobre almazara, en €/100 kg, sin I.V.A.Rgtos C.E. 865/04 y 826/08

Semilla de girasol. Precios en centros de demanda, en €/100 kg, sin I.V.A. Rgto C.E.E. 3405/93

PRODUCTO Y ESPECIFICACIONES	MERCADO REPRESENTATIVO	Semana 15-21/03 .2010	Semana 22-28/03 .2010	Variación
ACEITE DE OLIVA VIRGEN EXTRA Menos de 0,8°	Badajoz	220,09	216,40	-3,69
	Ciudad Real	222,00	210,00	-12,00
	Córdoba	208,68	202,18	-6,50
	Granada	210,00	195,00	-15,00
	Jaén	210,35	213,36	3,01
	Málaga	221,25	207,20	-14,05
	Sevilla	226,20	218,75	-7,45
	Toledo	222,00	210,00	-12,00
ACEITE DE OLIVA VIRGEN De 0,8° a 2°	Badajoz	201,30	201,30	0,00
	Córdoba	189,15	183,90	-5,25
	Granada	189,15	183,90	-5,25
	Jaén	195,32	195,32	0,00
	Sevilla	197,90	193,15	-4,75
	Tarragona	183,31	183,31	0,00
ACEITE DE OLIVA LAMPANTE	Córdoba	169,40	174,15	4,75
	Granada	177,00	177,00	0,00
	Jaén	180,30	171,29	-9,01
	Sevilla	182,58	178,08	-4,50
	Tarragona	172,79	162,27	-10,52
ACEITE DE OLIVA REFINADO	Córdoba	182,65	178,65	-4,00
	Jaén	183,30	180,30	-3,00
	Sevilla	199,00	190,00	-9,00
	Tarragona	190,82	183,39	-7,43
ACEITE DE ORUJO CRUDO	Córdoba	72,00	70,00	-2,00
	Jaén	72,12	72,12	0,00
	Tarragona	69,12	69,12	0,00
ACEITE DE ORUJO REFINADO	Córdoba	110,35	109,37	-0,98
	Jaén	111,18	108,78	-2,40
	Tarragona	111,19	111,19	0,00
ACEITE DE GIRASOL CRUDO	Córdoba	69,50	70,50	1,00
	Sevilla	63,00	63,00	0,00
ACEITE DE GIRASOL REFINADO	Córdoba	77,50	78,00	0,50
	Sevilla	75,00	77,00	2,00
	Tarragona	78,50	78,50	0,00

**I-5 PRECIOS EN MERCADOS REPRESENTATIVOS - FRUTAS Y HORTALIZAS**
**PRECIOS DE PRODUCTOS NACIONALES**

Mercados representativos de producción

Rgtos. CE 2.200/96, 659/97 y 877/04

En €/100 kg, a salida agrupación de productores, envasado, sin incluir I.V.A.

**CITRICOS**

PRODUCTO	MERCADO	VARIEDAD O TIPO	CAT.	CALIBRE mm.	DIA/MES				
					22/3	23/3	24/3	25/3	26/3
LIMON	Alicante	-	I	1-3	73,58	75,65	76,70	77,00	77,00
	Murcia	-	I	1-3	73,98	72,98	73,98	72,98	73,98
NARANJA	Alicante	Lane Late	I	2-4	-	46,00	45,63	45,00	-
	Sevilla	Lane Late	I	2-4	-	47,13	47,13	-	-
	Valencia	Lane Late	I	2-4	-	51,94	51,94	51,94	51,94
	Valencia	Valencia late	I	2-4	65,00	-	65,00	-	-
	Valencia	Navel Late	I	2-4	-	50,02	-	48,08	-
MANDARINA	Castellón	-	I	1X2	86,90	86,90	86,90	86,90	86,90
	Valencia	-	I	1X2	69,27	69,27	69,27	69,27	69,27

**FRUTAS DE PEPITA**

PRODUCTO	MERCADO	VARIEDAD O TIPO	CAT.	CALIBRE mm.	DIA/MES				
					22/3	23/3	24/3	25/3	26/3
MANZANA	Lleida	Golden Delicious	I	70-80	39,71	38,78	40,48	41,19	39,70
	Lleida	Granny Smith	I	70-80	-	56,30	56,30	56,30	56,30
	Lleida	Gala	I	70-80	56,00	56,00	56,00	56,00	56,00
PERA	Lleida	Blanquilla	I	55-60	66,37	68,43	67,29	67,84	68,12
	Lleida	Conferencia	I	60-65	71,58	70,37	70,64	71,14	68,28
	Zaragoza	Blanquilla	I	55-60	66,48	65,77	65,00	65,01	66,96
	Zaragoza	Conferencia	I	60-65	65,30	-	69,27	66,48	67,24

**I-5 PRECIOS EN MERCADOS REPRESENTATIVOS - FRUTAS Y HORTALIZAS**
**PRECIOS DE PRODUCTOS NACIONALES**

Mercados representativos de producción

Rgtos. CE 2.200/96, 659/97 y 877/04

En €100 kg, a salida agrupación de productores, envasado, sin incluir I.V.A.

**HORTALIZAS**

PRODUCTO	MERCADO	VARIEDAD O TIPO	CAT.	CALIBRE mm.	DIA/MES				
					22/3	23/3	24/3	25/3	26/3
AJO	Cuenca	Blanco	I	50-80	161,54	162,82	167,31	181,25	197,73
	Cuenca	Morado	I	50-80	211,18	211,18	211,18	211,18	211,18
BERENJENA	Almería	Alargada	I	40y+	129,08	136,50	132,00	134,64	133,11
CEBOLLA	Albacete	Amarilla	I	-	39,21	39,21	39,21	39,21	39,21
CHAMPIÑON	La Rioja	Cerrado	I	30-65	122,89	121,91	121,38	124,18	124,83
COLIFLOR	La Rioja	Coronada	I	-	36,36	36,36	36,36	31,81	27,27
FRESA	Huelva	-	I	-	208,00	177,00	145,00	130,00	124,00
JUDÍA VERDE	Almería	Plana	I	-	-	136,50	141,90	147,06	149,17
LECHUGA	Almería	Iceberg	I	400y+	205,97	-	217,30	-	227,53
	Murcia	Iceberg	I	400y+	238,00	238,00	238,00	238,00	238,00
PEPINO	Almería	Liso	I	-	89,79	-	73,28	61,11	65,08
PIMIENTO	Almería	Cuadrado color (rojo o amarillo)	I	70y+	207,78	-	247,41	-	271,66
	Almería	Verde alargado	I	40y+	-	-	200,00	-	208,89
TOMATE	Almería	Racimo	I	-	-	-	147,91	161,65	159,22
	Almería	Redondo	I	57-82	158,89	165,44	162,68	165,86	167,65
	Murcia	Racimo	I	-	155,00	155,00	155,00	155,00	155,00
	Murcia	Redondo	I	57-82	164,94	164,94	164,94	164,94	164,94
	Murcia	Cereza	I	-	235,00	235,00	235,00	235,00	235,00
	Las Palmas/Canarias	Redondo	I	57-83	79,40	79,40	79,40	79,40	79,40
ZANAHORIA	Cádiz	-	I	-	84,06	84,06	84,06	84,06	84,06

<b>I-6 PRECIOS EN MERCADOS REPRESENTATIVOS VACUNO Y OVINO</b>
---

**A) BOVINO**

**1.- PRECIO MEDIO NACIONAL ( Euro/100 kg Canal) DE CANALES DE BOVINO PESADO  
SEGÚN MODELO COMUNITARIO DE CLASIFICACIÓN (RGTO 295/96).**

CATEGORÍA	CLASE DE CONFORMACIÓN Y DE ESTADO DE ENGRASAMIENTO	Semana 15-21/03 2010	Semana 22-28/03 2010	Variación
<b>Categoría A: Canales de machos jóvenes sin castrar de más de un año y menos de dos años</b>	Muy buena y poco cubierta (U-2)	354,26	346,17	-8,09
	Muy buena y cubierta (U-3)	337,29	334,77	-2,52
	Precio medio ponderado Categoría U	343,57	339,00	-4,58
	Buena y poco cubierta (R-2)	292,58	292,09	-0,49
	Buena y cubierta (R-3)	325,10	323,83	-1,27
	Precio medio ponderado Categoría R	313,07	312,09	-0,98
<b>Categoría D: Canales de hembras que hayan parido</b>	Mediocre y poco cubierta (P-2)	132,27	146,18	13,91
	Mediocre y cubierta (P-3)	158,26	154,16	-4,10
	Precio medio ponderado Categoría P	149,69	151,53	1,84
	Buena y cubierta (R-3)	206,80	201,09	-5,71
	Buena y grasa (R-4)	230,58	220,82	-9,76
	Precio medio ponderado Categoría R	212,75	206,02	-6,73
<b>Categoría E: Canales de otras hembras</b>	Menos buena y poco cubierta (O-2)	167,67	169,98	2,31
	Menos buena y cubierta (O-3)	177,52	173,76	-3,76
	Menos buena y grasa (O-4)	192,81	200,94	8,13
	Precio medio ponderado Categoría O	179,93	180,23	0,30
	Muy buena y poco cubierta (U-2)	315,89	311,63	-4,26
	Muy buena y cubierta (U-3)	325,78	331,59	5,81
	Precio medio ponderado Categoría U	320,64	321,22	0,58
	Buena y poco cubierta (R-2)	254,61	262,18	7,57
	Buena y cubierta (R-3)	292,97	285,60	-7,37
	Buena y grasa (R-4)	245,44	255,42	9,98
Precio medio ponderado Categoría R	268,46	270,54	2,09	
Menos buena y poco cubierta (O-2)	256,82	242,41	-14,41	
Menos buena y cubierta (O-3)	281,61	283,00	1,39	
Menos buena y grasa (O-4)	284,21	280,06	-4,15	
Precio medio ponderado Categoría O	268,33	260,97	-7,36	

## I-6 PRECIOS EN MERCADOS REPRESENTATIVOS VACUNO Y OVINO

### 2.-PRECIO MEDIO NACIONAL DEL BOVINO (Euro/100 kg)

BOVINO VIVO	Semana 15-21/03 2010	Semana 22-28/03 2010	Variación
Machos hasta 480 Kg. vivo	206,19	206,19	0,00
Machos de más de 480 kg. vivo	183,34	183,35	0,01
Hembras que hayan parido	76,93	77,55	0,62
Otras hembras de hasta 380 Kg. vivo	200,86	200,65	-0,21
Otras hembras de más de 380 Kg. vivo	195,32	195,32	0,00

### 3.-PRECIO MEDIO NACIONAL DE OTROS ANIMALES DE LA ESPECIE BOVINA ( R(CE) 2273/2002).

OTROS BOVINOS	Semana 15-21/03 2010	Semana 22-28/03 2010	Variación
Terneros de ocho días a cuatro semanas			
tipo frisón/país	126,10	126,10	0,00
tipo cruzado	315,45	315,45	0,00
<i>Media ponderada nacional (Euro/Cabeza )</i>	220,78	220,78	0,00
Bovinos ligeros comprendidos entre seis y doce meses			
tipo frisón/país	173,43	174,88	1,45
tipo cruzado	243,02	244,47	1,45
<i>Media ponderada nacional (Euro/100 kg Vivo )</i>	218,66	220,12	1,46

## B) CORDEROS

### 1.-PRECIOS MEDIOS NACIONALES DE CANALES DE OVINO FRESCAS O REFRIGERADAS R(CE) 2529/01 y 315/02.

CORDEROS I y II	Semana 15-21/03 2010	Semana 22-28/03 2010	Variación
Corderos I (12 a 13 kg/canal)	475,10	476,77	1,67
Corderos II (13,1 a 16 kg/canal)	449,02	456,44	7,42
<i>Media ponderada</i>	462,07	466,61	4,54

### 2.-PRECIOS MEDIOS DE CANALES DE OVINO FRESCAS O REFRIGERADAS EN LOS MERCADOS NACIONALES REPRESENTATIVOS PARA LA C.E.

MERCADO REPRESENTATIVO	Semana 15-21/03 2010	Semana 22-28/03 2010	Variación
Barcelona	555,80	553,72	-2,08
Madrid	514,51	544,51	30,00
Valencia	606,73	606,73	0,00
Albacete	447,80	447,80	0,00
Extremadura	429,30	429,30	0,00
Medina del Campo	386,66	386,66	0,00
Talavera de la Reina	470,33	470,33	0,00
Zaragoza	523,90	518,22	-5,68
<i>Media ponderada nacional</i>	474,70	476,58	1,88

**PRECIOS EN MERCADOS REPRESENTATIVOS - PRODUCTOS GANADEROS****D) - PORCINO**

CLASIFICACIÓN EUROP R(CEE) 1572/95.

Euro/100 kg Canal

MERCADO REPRESENTATIVO	Clase E			Clase U			Cat. II		
	Semana 15-21/03 2010	Semana 22-28/03 2010	Variación	Semana 15-21/03 2010	Semana 22-28/03 2010	Variación	Semana 15-21/03 2010	Semana 22-28/03 2010	Variación
<b>LONJAS</b>									
Ebro	143,74	137,63	-6,11	142,09	136,06	-6,03	140,55	134,53	-6,02
Mercalleida	136,87	133,22	-3,65	135,30	131,71	-3,59	133,76	130,17	-3,59
Segovia	145,66	139,03	-6,63	143,98	137,45	-6,53	150,52	146,60	-3,92
Segura	146,34	141,52	-4,82	144,65	139,91	-4,74	136,71	135,04	-1,67
Silleda	148,89	148,89	0,00	147,17	147,19	0,02	144,60	144,60	0,00
Conjunto de Lonjas Media Ponderada	142,70	138,48	-4,22	141,06	136,91	-4,16	139,42	136,15	-3,27
<b>MATADEROS</b> Media Ponderada	147,79	141,88	-5,91	146,09	140,27	-5,82	142,38	136,63	-5,75
<b>Media Nacional</b>	<b>145,25</b>	<b>140,18</b>	<b>-5,07</b>	<b>143,58</b>	<b>138,59</b>	<b>-4,99</b>	<b>140,90</b>	<b>136,39</b>	<b>-4,51</b>

**PRECIOS EN MERCADOS REPRESENTATIVOS - PRODUCTOS GANADEROS - PORCINO.****E) - PORCINO PRECOZ**  
**LECHONES, OTRAS CALIDADES.****Euro/100 Kg vivo**

<b>LECHONES</b>	<b>Semana 15-21/03 2010</b>	<b>Semana 22-28/03 2010</b>	<b>Variación</b>
Normal.Base 20kg de peso.(* Precio definitivo, error transcripción s. anterior)	239,35*	235,85	-3,50
Segovia.Base 20kg de peso.	235,00	235,00	0,00
Lleida.Base 20kg de peso.	220,00	220,00	0,00
<b>CERDOS CEBADOS</b>			
Categoría U	110,55	106,71	-3,84
<b>Cerdas de Desvieje</b>			
Cerdas de Desvieje	50,59	48,87	-1,72

**F) -TRONCO IBÉRICO****Euro/100 kg Vivo**

<b>LECHONES</b>	<b>Semana 15-21/03 2010</b>	<b>Semana 22-28/03 2010</b>	<b>Variación</b>
Base 23 Kg.	316,25	313,96	-2,29
<b>DESVIEJE</b>			
Reproductores de desvieje	101,91	101,91	0,00
<b>CEBADOS</b>			
Marranillos, de 35 a 60 Kg.	212,43	212,43	0,00
Primales, de 60 a 100 Kg.	--	--	0,00
Cerdos cebados de pienso (extensivo)	153,35	154,59	1,24
Cerdos cebados de bellota	163,91	163,91	0,00



ISC



MINISTERIO  
DE AGRICULTURA, PESCA  
Y ALIMENTACIÓN

**CENTRO DE PUBLICACIONES**  
Paseo de la Infanta Isabel, 1 - 28014 MADRID