

# INFORME SEMANTAL COYUNTURA

## Índice:

- 1. Precios Medios Nacionales, comentarios y gráficos**
- 2. Precios en Mercados Representativos UE**
  - 1. Cereales**
  - 2. Vinos de mesa**
  - 3. Aceites y semillas**
  - 4. Frutas y Hortalizas**
  - 5. Vacuno**
  - 6. Ovino**
  - 7. Porcino**

30 de junio de 2010



GOBIERNO  
DE ESPAÑA

MINISTERIO  
DE MEDIO AMBIENTE  
Y MEDIO RURAL Y MARINO

SUBSECRETARÍA

SECRETARÍA GENERAL TÉCNICA

Publicación elaborada por la  
Secretaría General Técnica  
Subdirección General de Estadística



Edita

**MINISTERIO DE MEDIO AMBIENTE Y MEDIO RURAL Y MARINO**  
**SECRETARÍA GENERAL TÉCNICA**

Se permite la utilización, copia o reproducción de los datos de este Boletín siempre que se cite expresamente su procedencia.

**PRECIOS MEDIOS NACIONALES**

-3-

**CEREALES:** Subida en maíz (1,16%) y ligeros descensos en trigo blando (-0,23%), cebada (-0,46%) y arroz cáscara (-0,56%).

**VINO DE MESA:** Ligero incremento de cotización del vino blanco (0,53%) y retroceso del tinto (-0,86%).

**ACEITES VEGETALES:** Sube la cotización del oliva lampante (0,85%), orujo crudo (0,87%) y ligeramente del aceite de girasol refinado (0,41%); desciende el aceite de oliva virgen (-0,73%).

**FRUTAS DE PEPITA (▲):** Se aprecia la manzana Golden (7,14%).

**FRUTAS DE HUESO:** Predomina la bajada de cotizaciones (melocotón -10,12%, albaricoque -8,49% y ciruela -8,21%). Aumento del precio medio de la cereza (1,14%).

**HORTALIZAS:** Subida significativa en judía verde plana (39%) y tomate liso (36,86%). Acusado descenso en melón Piel de Sapo (-42,79%). Baja la patata (-2,02%).

**VACUNO (=):** Estabilidad en el mercado de las canales de vacuno. Se incrementa el precio de los animales vivos (0,48%).

**CORDERO (▲):** Suben las cotizaciones de las canales de cordero ( 1,09% las de 9-19 kg y 0,33% las de 12-16 kg).

**PORCINO (▲):** Leve subida de la carne de porcino (0,39% de media según clases). Cede el precio del lechón base 20 kg (-1,76%).

**POLLOS (▲):** Aumenta la cotización de la carne de pollo (1,40%).

**HUEVOS (▼):** Cede el precio de los huevos en los dos gramajes objeto de seguimiento (-4,48% Clase L y -3,45% Clase M).

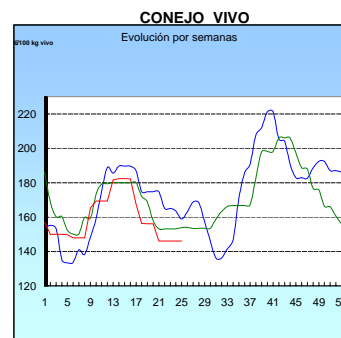
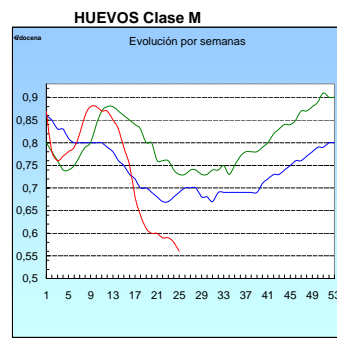
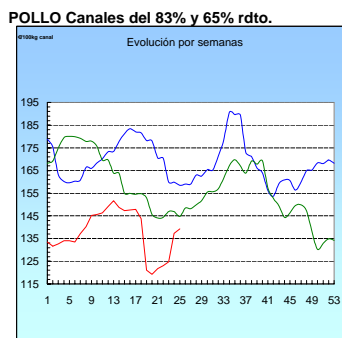
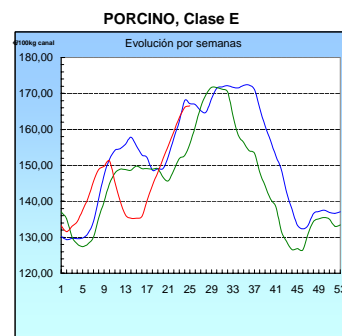
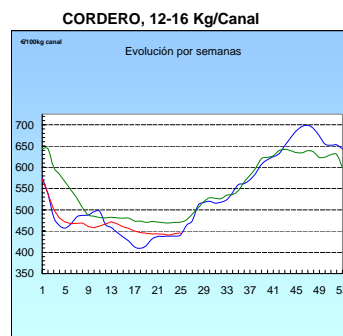
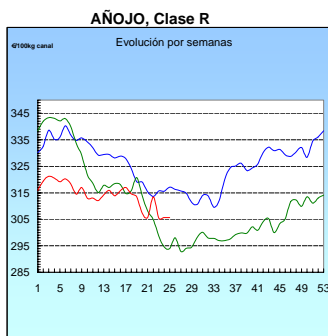
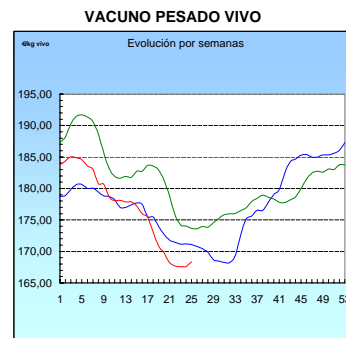
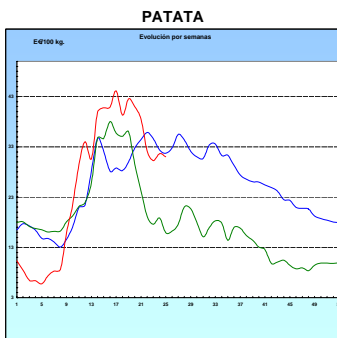
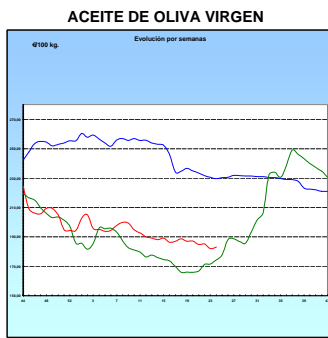
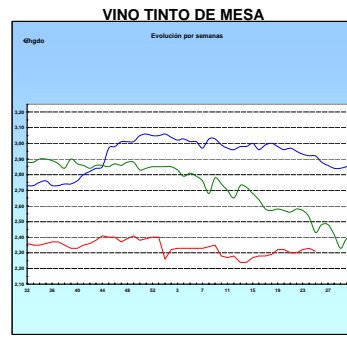
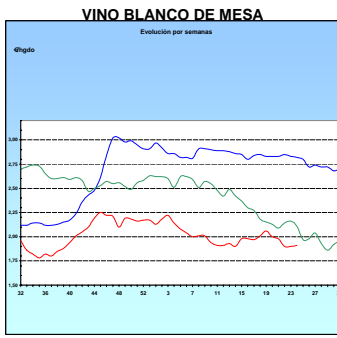
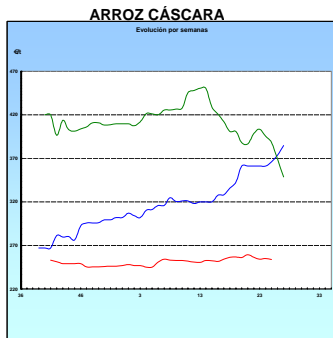
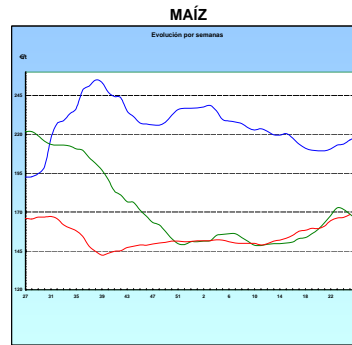
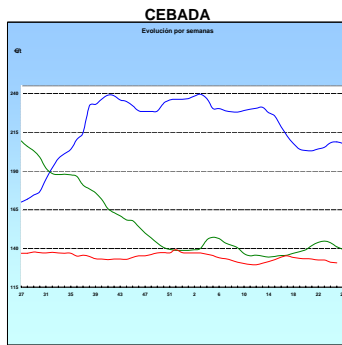
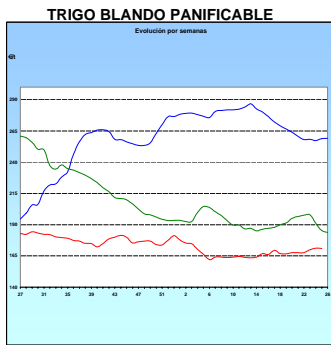
**CONEJO (=):** Repiten los precios del conejo de granja vivo.

PRODUCTOS AGRICOLAS (especificaciones)		semana 24 14-20/06 2010	semana 25 21-27/06 2010	Variación semanal euros	Variación semanal %
<b>AGRICOLAS</b>					
(1)	Trigo blando panificable (€/t)	171,28	170,89	-0,39	-0,23
(1)	Cebada pienso (€/t)	131,22	130,61	-0,61	-0,46
(1)	Maíz grano (€/t)	166,43	168,36	1,93	1,16
(4)	Arroz cáscara (€/t)	255,35	253,92	-1,43	-0,56
(1)	Alfalfa (€/t)	112,63	116,84	4,21	3,74
(2)	Vino blanco sin indicación geográfica (€/hgdo)	1,90	1,91	0,01	0,53
(2)	Vino tinto sin indicación geográfica (€/hgdo, 12p. color)	2,33	2,31	-0,02	-0,86
(3)	Aceite de oliva virgen de 0,8 a 2º (€/100 kg)	183,01	181,68	-1,33	-0,73
(3)	Aceite de oliva lampante, más de 2º (€/100 kg)	160,92	162,29	1,37	0,85
(3)	Aceite de orujo crudo (€/100 kg)	68,64	69,24	0,60	0,87
(3)	Aceite girasol refinado (€/100 kg)	81,00	81,33	0,33	0,41
(4)	Limón (€/100 kg)	45,32	48,95	3,63	8,00
(4)	Manzana Golden (€/100 kg)	35,00	37,50	2,50	7,14
(4)	Albaricoque (€/100 kg)	53,03	48,53	-4,50	-8,49
(4)	Cereza (€/100 kg)	174,98	176,97	1,99	1,14
(4)	Ciruela (€/100 kg)	67,28	61,76	-5,52	-8,21
(4)	Melocotón (€/100 kg)	64,56	58,03	-6,53	-10,12
(4)	Acelga (€/100kg)	44,28	38,47	-5,81	-13,12
(4)	Judía verde tipo plana (€/100 kg)	107,17	148,97	41,80	39,00
(4)	Lechuga Romana (€/100 kg)	34,73	32,36	-2,38	-6,85
(4)	Melón Piel de Sapo (€/100 kg)	65,06	37,22	-27,84	-42,79
(4)	Pimiento verde tipo italiano (€/100 kg)	34,91	36,22	1,31	3,76
(4)	Sandía con pepitas (€/100 kg)	18,02	14,45	-3,57	-19,81
(4)	Tomate liso (€/100 kg)	34,11	46,68	12,57	36,86
(4)	Patata (€/100 kg)	31,63	30,99	-0,64	-2,02
<b>GANADEROS</b>					
(6)	Ternera, conjunto clases (€/100 kg canal)	328,99	329,79	0,80	0,24
(6)	Añojo, buena conformación (€/100 kg canal)	305,71	305,71	0,00	0,00
(6)	Bovino vivo, conjunto categorías (€/100 kg vivo)	167,57	168,38	0,81	0,48
(6)	Corderos 9-19 kilos (€/100 kg canal)	484,63	489,91	5,28	1,09
(6)	Corderos 12-16 kilos (€/100 kg canal)	444,27	445,73	1,46	0,33
(6)	Porcino 60-55% magro (€/100 kg canal)	166,15	166,55	0,40	0,24
(6)	Porcino 50-55% magro (€/100 kg canal)	164,17	164,82	0,65	0,40
(6)	Porcino <50% magro (€/100 kg canal)	159,55	160,40	0,85	0,53
(6)	Lechón 20 kg (€/unidad)	38,17	37,50	-0,67	-1,76
(7)	Pollo, media canales del 83% y 65% rdto. (€/100 kg canal)	137,28	139,20	1,92	1,40
(8)	Huevos - Clase L (€/docena)	0,67	0,64	-0,03	-4,48
(8)	Huevos - Clase M (€/docena)	0,58	0,56	-0,02	-3,45
(4)	Conejo 1,8-2,2 kilo, vivo (€/100 kg)	146,10	146,10	0,00	0,00

**Posición comercial:** (1) Entrada industria ; (2) Salida bodega; (3) Salida almazara; (4) Granel; s/finca, almacén agricultor, alhóndiga lonja, granja; (5) Percibido por el agricultor; (6) Entrada matadero; (7) Salida muelle matadero; (8) Salida muelle centro de embalaje. (9) Salida central hortofrutícola;

# PRECIOS MEDIOS NACIONALES

■ antepenúltima campaña  
■ penúltima campaña  
■ campaña actual



<b>I-2 PRECIOS EN MERCADOS REPRESENTATIVOS - CEREALES</b>
---

Precios en €/t  
Trigos Rgto. CE 1784/03

Precios de comercio al por mayor. Mercancía nacional y/o importada, sobre vehículo en posición almacén

PRODUCTO	MERCADO REPRESENTATIVO	Semana 14-20/06 2010	Semana 21-27/06 2010	Variación
TRIGO BLANDO PANIFICABLE	Alava	147,00	147,00	0,00
	Albacete	151,20	151,40	0,20
	Avila	136,00	136,00	0,00
	Barcelona	158,00	158,00	0,00
	Burgos	141,33	141,33	0,00
	Cadiz	150,00	150,00	0,00
	Cantabria	146,00	146,00	0,00
	Córdoba	156,00	156,00	0,00
	Cuenca	153,00	153,00	0,00
	Gerona	158,00	158,00	0,00
	Huesca	150,00	150,00	0,00
	León	141,00	141,00	0,00
	Orense	144,00	144,00	0,00
	Palencia	140,40	140,40	0,00
	Rioja	147,00	147,00	0,00
	Salamanca	138,80	138,60	-0,20
	Sevilla	150,40	150,40	0,00
	Soria	146,40	146,40	0,00
	Tarragona	149,00	148,00	-1,00
	Teruel	145,00	145,00	0,00
Valencia	154,00	154,00	0,00	
Valladolid	138,38	138,38	0,00	
Zamora	140,80	140,80	0,00	
Zaragoza	147,00	147,00	0,00	
TRIGO DURO	Burgos	160,75	160,75	0,00
	Córdoba	162,00	162,00	0,00
	Sevilla	159,60	159,60	0,00
	Zamora	162,00	161,00	-1,00
	Zaragoza	157,00	157,00	0,00

<b>I-2 PRECIOS EN MERCADOS REPRESENTATIVOS - CEREALES</b>
---

Precios en €/t  
Cebada Rto. CE 1784/03

Precios de comercio al por mayor. Mercancía nacional y/o importada, sobre vehículo en posición almacén

PRODUCTO	MERCADO REPRESENTATIVO	Semana 14-20/06 2010	Semana 21-27/06 2010	Variación
<b>CEBADA PIENSO</b>	Alava	121,00	121,00	0,00
	Albacete	120,00	120,00	0,00
	Avila	120,00	120,00	0,00
	Barcelona	138,00	138,00	0,00
	Burgos	118,13	118,20	0,07
	Cantabria	126,00	126,00	0,00
	Ciudad Real	123,80	122,80	-1,00
	Coruña	130,00	130,00	0,00
	Gerona	138,00	138,00	0,00
	Granada	132,00	132,00	0,00
	Guadalajara	117,50	116,70	-0,80
	Huesca	124,20	123,40	-0,80
	Leon	118,00	118,00	0,00
	Lerida	130,00	129,00	-1,00
	Murcia	130,00	128,00	-2,00
	Navarra	126,00	126,00	0,00
	Orense	135,00	135,00	0,00
	Palencia	119,80	119,80	0,00
	Rioja	121,00	121,00	0,00
	Salamanca	123,20	123,00	-0,20
	Segovia	119,80	119,80	0,00
	Sevilla	129,30	129,30	0,00
	Soria	121,00	121,10	0,10
	Teruel	123,00	120,00	-3,00
	Toledo	127,20	124,80	-2,40
	Valencia	130,00	130,00	0,00
Valladolid	119,86	119,76	-0,10	
Zaragoza	123,00	120,00	-3,00	
<b>CEBADA MALTA</b>	Burgos	135,00	135,00	0,00
	Guadalajara	137,00	137,00	0,00
	Huesca	133,50	132,00	-1,50
	Navarra	129,00	129,00	0,00
	Palencia	135,00	135,00	0,00
	Segovia	147,00	147,00	0,00

<b>I-2 PRECIOS EN MERCADOS REPRESENTATIVOS - CEREALES</b>
---

Precios en €/t  
 Maíz Rgto. CE 1784/03  
 Arroz cáscara Rgto. CE 1785/03

Maíz grano, precios de comercio al por mayor. Mercancía nacional y/o importada, sobre vehículo en almacén  
 Arroz cáscara precios a salida almacén agricultor

PRODUCTO	MERCADO REPRESENTATIVO	Semana 14-20/06 2010	Semana 21-27/06 2010	Variación
MAIZ-GRANO	Albacete	173,00	173,00	0,00
	Asturias	173,00	173,00	0,00
	Avila	160,00	160,00	0,00
	Badajoz	171,29	172,79	1,50
	Barcelona	170,00	174,00	4,00
	Coruña	174,00	174,00	0,00
	Gerona	170,00	174,00	4,00
	Huesca	162,20	162,80	0,60
	León	163,00	163,00	0,00
	Lérida	164,00	168,00	4,00
	Madrid	171,00	180,00	9,00
	Murcia	177,00	177,00	0,00
	Navarra	168,00	168,00	0,00
	Pontevedra	174,00	174,00	0,00
	Rioja	168,00	168,00	0,00
	Salamanca	160,40	160,60	0,20
	Sevilla	180,00	182,40	2,40
	Tarragona	177,00	177,00	0,00
	Teruel	165,00	165,00	0,00
	Valencia	180,00	185,00	5,00
Valladolid	161,52	161,72	0,20	
Zaragoza	165,00	165,00	0,00	
ARROZ CASCARA	Sevilla			
	Largo	251,00	248,50	-2,50
	Redondo	268,00	266,00	-2,00
	Valencia			
	Redondo(V.Bahía)	273,00	273,00	0,00
Badajoz				
	Largo	236,00	236,00	0,00
ARROZ BLANCO EXTRA	Tarragona	625,00	637,50	12,50
	Valencia	507,50	507,50	0,00

1 **I-3 PRECIOS EN MERCADOS REPRESENTATIVOS  
VINOS BLANCO Y TINTO SIN INDICACION GEOGRAFICA  
Reglamentos C.E 479/2008 y 436/2009**

**En €/hgdo, salida bodega, a granel, pago al contado sin I.V.A.  
Precio de vino tinto referido al producto de 12 puntos de color**

<b>PRODUCTO</b>	<b>MERCADO REPRESENTATIVO</b>	<b>Semana 14-20/06 2010</b>	<b>Semana 21-27/06 2010</b>	<b>Variación</b>
<b>VINO BLANCO</b>	<b>Albacete</b>	<b>2,01</b>	<b>2,02</b>	<b>0,01</b>
	<b>Badajoz</b>	<b>1,60</b>	<b>1,64</b>	<b>0,03</b>
	<b>Ciudad Real</b>	<b>1,94</b>	<b>2,00</b>	<b>0,06</b>
	<b>Cuenca</b>	<b>1,74</b>	<b>1,74</b>	<b>0,00</b>
	<b>Huelva</b>	<b>2,00</b>	<b>2,00</b>	<b>0,00</b>
	<b>Toledo</b>	<b>2,11</b>	<b>2,02</b>	<b>-0,09</b>
<b>VINO TINTO</b>	<b>Albacete</b>	<b>2,30</b>	<b>2,29</b>	<b>-0,01</b>
	<b>Ciudad Real</b>	<b>2,24</b>	<b>2,18</b>	<b>-0,06</b>
	<b>Madrid</b>	<b>2,34</b>	<b>2,34</b>	<b>0,00</b>
	<b>Murcia</b>	<b>2,30</b>	<b>2,32</b>	<b>0,02</b>
	<b>Toledo</b>	<b>2,32</b>	<b>2,25</b>	<b>-0,06</b>
	<b>Valencia</b>	<b>2,51</b>	<b>2,51</b>	<b>0,00</b>



**I-4 PRECIOS EN MERCADOS REPRESENTATIVOS DE ACEITES**

Aceites. Precios sobre almazara, en €/100 kg, sin I.V.A.Rgtos C.E. 865/04 y 826/08

Semilla de girasol. Precios en centros de demanda, en €/100 kg, sin I.V.A. Rgto C.E.E. 3405/93

PRODUCTO Y ESPECIFICACIONES	MERCADO REPRESENTATIVO	Semana 14-20/6 .2010	Semana 21-27/6 .2010	Variación
ACEITE DE OLIVA VIRGEN EXTRA Menos de 0,8°	Badajoz	204,35	205,80	1,45
	Ciudad Real	201,00	202,00	1,00
	Córdoba	197,40	199,65	2,25
	Granada	199,00	199,00	0,00
	Jaén	201,33	201,33	0,00
	Málaga	200,75	201,75	1,00
	Sevilla	221,18	218,70	-2,48
	Toledo	201,00	197,00	-4,00
ACEITE DE OLIVA VIRGEN De 0,8° a 2°	Badajoz	181,80	183,30	1,50
	Córdoba	174,65	180,65	6,00
	Granada	174,65	180,65	6,00
	Jaén	190,82	184,80	-6,02
	Sevilla	183,33	182,33	-1,00
	Tarragona	180,30	180,30	0,00
ACEITE DE OLIVA LAMPANTE Más de 2°	Córdoba	163,65	163,65	0,00
	Granada	165,25	165,25	0,00
	Jaén	159,36	162,27	2,91
	Sevilla	159,79	158,79	-1,00
	Tarragona	156,26	156,26	0,00
ACEITE DE OLIVA REFINADO	Córdoba	171,15	171,65	0,50
	Jaén	171,28	171,28	0,00
	Sevilla	180,00	176,00	-4,00
	Tarragona	174,29	172,49	-1,80
ACEITE DE ORUJO CRUDO	Córdoba	69,50	69,50	0,00
	Jaén	70,31	72,12	1,81
	Tarragona	66,11	66,11	0,00
ACEITE DE ORUJO REFINADO	Córdoba	105,60	106,10	0,50
	Jaén	108,18	106,98	-1,20
	Tarragona	108,18	108,18	0,00
ACEITE DE GIRASOL CRUDO	Córdoba	71,50	70,75	-0,75
	Sevilla	0,00	0,00	0,00
ACEITE DE GIRASOL REFINADO	Córdoba	80,50	82,50	2,00
	Sevilla	79,00	80,00	1,00
	Tarragona	83,50	81,50	-2,00

**I-5 PRECIOS EN MERCADOS REPRESENTATIVOS - FRUTAS Y HORTALIZAS**
**PRECIOS DE PRODUCTOS NACIONALES**

Mercados representativos de producción

Rgtos. CE 2.200/96, 659/97 y 877/04

En €/100 kg, a salida agrupación de productores, envasado, sin I.V.A, incluyendo el precio del envase.

**CITRICOS**

PRODUCTO	MERCADO	VARIEDAD O TIPO	CAT.	CALIBRE mm.	DIA/MES				
					21/6	22/6	23/6	24/6	25/6
LIMON	Alicante	-	I	1-3	75,23	71,96	75,00	72,20	75,00
	Málaga	-	I	1-3	86,69	91,41	91,46	86,66	87,61
	Murcia	-	I	1-3	85,40	90,34	85,42	85,40	90,34

**FRUTAS DE PEPITA**

PRODUCTO	MERCADO	VARIEDAD O TIPO	CAT.	CALIBRE mm.	DIA/MES				
					21/6	22/6	23/6	24/6	25/6
MANZANA	Lleida	Golden Delicious	I	70-80	51,28	47,69	51,32	-	49,11
PERA	Lleida	Blanquilla	I	55-60	68,00	68,00	68,00	-	68,00
	Lleida	Conferencia	I	60-65	68,01	68,75	68,34	-	67,40
UVA DE MESA	Murcia	Sultanina-thomson seedless	I	-	153,00	153,00	153,00	153,00	153,00

**FRUTAS DE HUESO**

PRODUCTO	MERCADO	VARIEDAD O TIPO	CAT.	CALIBRE mm.	DIA/MES				
					21/6	22/6	23/6	24/6	25/6
ALBARICOQUE	Murcia	-	I	45-50	104,21	104,21	104,21	104,21	104,21
	Valencia	-	I	45-50	106,10	106,10	106,10	106,10	106,10
CEREZA	Zaragoza	-	I	22y+	221,16	225,07	222,79	218,89	219,85
CIRUELA	Murcia	Japonesa	I	40y+	100,00	100,00	100,00	100,00	100,00
	Murcia	Santa Rosa	I	40y+	160,00	160,00	160,00	160,00	160,00
MELOCOTON	Lleida	Carne amarilla	I	A/B	-	73,59	75,00	-	67,00
	Murcia	Carne amarilla	I	A/B	82,03	82,03	82,03	82,03	82,03
	Sevilla	-	I	A/B	101,61	101,61	96,31	96,31	96,31
NECTARINA	Lleida	Carne amarilla	I	A/B	95,00	93,65	87,00	-	85,06
	Murcia	Carne amarilla	I	A/B	90,00	90,00	90,00	90,00	90,00
	Sevilla	-	I	A/B	103,69	102,44	102,44	99,96	99,96

**I-5 PRECIOS EN MERCADOS REPRESENTATIVOS - FRUTAS Y HORTALIZAS**
**PRECIOS DE PRODUCTOS NACIONALES**

Mercados representativos de producción

Rgts. CE 2.200/96, 659/97 y 877/04

En €100 kg, a salida agrupación de productores, envasado, sin I.V.A, incluyendo el precio del envase

**HORTALIZAS**

PRODUCTO	MERCADO	VARIEDAD O TIPO	CAT.	CALIBRE mm.	DIA/MES				
					21/6	22/6	23/6	24/6	25/6
BERENJENA	Almería	Alargada	I	40y+	65,36	68,06	65,27	68,63	68,58
CALABACIN	Almería	-	I	14-21	40,48	42,67	39,63	38,59	40,07
CEBOLLA	Albacete	Amarilla	I	-	33,50	33,50	33,50	33,50	33,50
COLIFLOR	La Rioja	Coronada	I	-	25,00	25,00	25,00	25,00	25,00
CHAMPIÑON	La Rioja	Cerrado	I	30-65	145,56	141,24	143,89	143,40	142,49
JUDÍA VERDE	Almería	Plana	I	-	171,90	175,82	181,56	184,13	182,35
LECHUGA	Almería	Iceberg	I	400y+	91,06	-	87,03	-	83,82
	Murcia	Iceberg	I	400y+	115,00	115,00	115,00	115,00	115,00
MELON	Almería	Piel de Sapo	I	-	49,66	49,32	50,98	52,29	52,29
	Murcia	Amarillo	I	-	53,00	53,00	53,00	53,00	53,00
	Murcia	Globo Galia	I	-	63,00	63,00	63,00	63,00	63,00
PEPINO	Almería	Liso	I	-	26,98	24,38	23,76	23,81	18,67
PIMIENTO	Almería	Verde alargado	I	40y+	-	49,21	49,67	-	50,79
	Murcia	Cuadrado color (rojo o amarillo)	I	70y+	88,55	88,55	88,55	88,55	88,55
SANDIA	Almería	Con pepita	I	-	17,67	16,62	15,69	13,73	14,94
	Almería	Sin pepita	I	-	31,03	33,33	33,33	-	36,99
	Murcia	Con pepita	I	-	29,00	29,00	29,00	29,00	29,00
	Murcia	Sin pepita	I	-	37,00	37,00	37,00	37,00	37,00
TOMATE	Almería	Racimo	I	-	68,81	68,49	76,17	76,82	84,30
	Almería	Redondo	I	57-82	76,06	79,65	80,72	85,26	87,40
	Granada	Cereza	I	-	135,00	140,00	140,00	140,00	140,00
	Málaga	Redondo	I	57-82	68,93	69,84	73,20	77,78	85,56
	Murcia	Redondo	I	57-82	70,31	70,31	70,31	70,31	70,31
ZANAHORIA	Cádiz	-	I	-	69,67	69,67	69,67	69,67	69,67

<b>I-6 PRECIOS EN MERCADOS REPRESENTATIVOS VACUNO Y OVINO</b>
---

**A) BOVINO**

**1.- PRECIO MEDIO NACIONAL ( Euro/100 kg Canal) DE CANALES DE BOVINO PESADO  
SEGÚN MODELO COMUNITARIO DE CLASIFICACIÓN R(CE) Nº 1249/2008.**

CATEGORÍA	CLASE DE CONFORMACIÓN Y DE ESTADO DE ENGRASAMIENTO	Semana 14-20/06 2010	Semana 21-27/06 2010	Variación
<b>Categoría A: Canales de machos jóvenes sin castrar de más de un año y menos de dos años</b>	Muy buena y poco cubierta (U-2)	328,02	333,60	5,58
	Muy buena y cubierta (U-3)	316,87	319,02	2,15
	Precio medio ponderado Categoría U	321,00	324,42	3,42
	Buena y poco cubierta (R-2)	304,12	306,31	2,19
	Buena y cubierta (R-3)	306,65	305,36	-1,29
	Precio medio ponderado Categoría R	305,72	305,72	0,00
<b>Categoría D: Canales de hembras que hayan parido</b>	Mediocre y poco cubierta (P-2)	151,66	141,55	-10,11
	Mediocre y cubierta (P-3)	144,60	146,06	1,46
	Precio medio ponderado Categoría P	146,93	144,57	-2,36
	Buena y cubierta (R-3)	207,05	214,20	7,15
	Buena y grasa (R-4)	247,71	243,83	-3,88
	Precio medio ponderado Categoría R	217,22	221,61	4,40
<b>Categoría E: Canales de otras hembras</b>	Muy buena y poco cubierta (U-2)	322,44	321,23	-1,21
	Muy buena y cubierta (U-3)	333,45	335,10	1,65
	Precio medio ponderado Categoría U	327,73	327,89	0,16
	Buena y poco cubierta (R-2)	288,86	292,03	3,17
	Buena y cubierta (R-3)	303,83	313,27	9,44
	Buena y grasa (R-4)	285,68	287,88	2,20
Precio medio ponderado Categoría R	294,30	299,77	5,47	
<b>Categoría O: Canales de otras hembras</b>	Menos buena y poco cubierta (O-2)	247,62	240,34	-7,28
	Menos buena y cubierta (O-3)	276,51	268,64	-7,87
	Menos buena y grasa (O-4)	267,29	266,97	-0,32
Precio medio ponderado Categoría O	260,55	253,29	-7,25	

**L-6 PRECIOS EN MERCADOS REPRESENTATIVOS VACUNO Y OVINO****2.-PRECIO MEDIO NACIONAL DEL BOVINO (Euro/100 kg)**

<b>BOVINO VIVO</b>	<b>Semana 14-20/06 2010</b>	<b>Semana 21-27/06 2010</b>	<b>Variación</b>
Machos hasta 480 Kg. vivo	197,55	198,08	0,53
Machos de más de 480 kg. vivo	170,95	170,95	0,00
Hembras que hayan parido	68,03	71,07	3,04
Otras hembras de hasta 380 Kg. vivo	190,65	191,07	0,42
Otras hembras de más de 380 Kg. vivo	182,37	182,37	0,00

**3.-PRECIO MEDIO NACIONAL DE OTROS ANIMALES DE LA ESPECIE BOVINA ( R(CE) N° 2273/2002).**

<b>OTROS BOVINOS</b>	<b>Semana 14-20/06 2010</b>	<b>Semana 21-27/06 2010</b>	<b>Variación</b>
Terneros de ocho días a cuatro semanas			
tipo frisón/país	120,09	118,84	-1,25
tipo cruzado	311,46	311,46	0,00
<i>Media ponderada nacional (Euro/Cabeza )</i>	215,78	215,16	-0,63
Bovinos ligeros comprendidos entre seis y doce meses			
tipo frisón/país	167,44	168,90	1,46
tipo cruzado	237,03	238,49	1,46
<i>Media ponderada nacional (Euro/100 kg Vivo )</i>	212,68	214,13	1,46

**B) CORDEROS****1.-PRECIOS MEDIOS NACIONALES DE CANALES DE OVINO FRESCAS O REFRIGERADAS R(CE) N° 315/2002.**

<b>CORDEROS I y II</b>	<b>Semana 14-20/06 2010</b>	<b>Semana 21-27/06 2010</b>	<b>Variación</b>
Corderos I (12 a 13 kg/canal)	459,10	463,05	3,95
Corderos II (13,1 a 16 kg/canal)	429,44	428,42	-1,02
<i>Media ponderada</i>	444,27	445,74	1,47

**2.-PRECIOS MEDIOS DE CANALES DE OVINO FRESCAS O REFRIGERADAS EN LOS MERCADOS NACIONALES REPRESENTATIVOS PARA LA C.E.**

<b>MERCADO REPRESENTATIVO</b>	<b>Semana 14-20/06 2010</b>	<b>Semana 21-27/06 2010</b>	<b>Variación</b>
Barcelona	480,67	479,70	-0,97
Madrid	524,51	524,51	0,00
Valencia	604,32	604,29	-0,03
Albacete	447,80	447,80	0,00
Extremadura	429,60	429,60	0,00
Medina del Campo	515,00	555,00	40,00
Talavera de la Reina	480,33	480,33	0,00
Zaragoza	505,90	504,50	-1,40
<i>Media ponderada nacional</i>	484,64	489,92	5,28

**PRECIOS EN MERCADOS REPRESENTATIVOS - PRODUCTOS GANADEROS****D) - PORCINO**

CLASIFICACIÓN EUROPEA (CE) Nº 1249/2008.

Euro/100 kg Canal

MERCADO REPRESENTATIVO	Clase E			Clase U			Cat. II		
	Semana 14-20/06 2010	Semana 21-27/06 2010	Variación	Semana 14-20/06 2010	Semana 21-27/06 2010	Variación	Semana 14-20/06 2010	Semana 21-27/06 2010	Variación
<b>LONJAS</b>									
Ebro	162,11	163,54	1,43	160,17	161,83	1,66	158,63	160,30	1,67
Mercalleida	163,01	164,44	1,43	161,06	162,73	1,67	159,53	161,19	1,66
Segovia	169,54	169,41	-0,13	167,51	167,64	0,13	168,82	168,82	0,00
Segura	164,70	164,70	0,00	162,73	162,99	0,26	160,81	161,06	0,25
Silleda	170,96	170,96	0,00	168,92	169,18	0,26	141,48	141,48	0,00
Conjunto de Lonjas Media Ponderada	165,16	165,93	0,77	163,18	164,20	1,02	158,35	159,31	0,96
<b>MATADEROS</b> Media Ponderada	167,16	167,19	0,03	165,16	165,45	0,29	160,75	161,49	0,75
<b>Media Nacional</b>	<b>166,16</b>	<b>166,56</b>	<b>0,40</b>	<b>164,17</b>	<b>164,82</b>	<b>0,65</b>	<b>159,55</b>	<b>160,40</b>	<b>0,85</b>

**PRECIOS EN MERCADOS REPRESENTATIVOS - PRODUCTOS GANADEROS - PORCINO.****E) - PORCINO PRECOZ**  
**LECHONES, OTRAS CALIDADES.****Euro/100 Kg vivo**

<b>LECHONES</b>	<b>Semana 14-20/06 2010</b>	<b>Semana 21-27/06 2010</b>	<b>Variación</b>
Normal.Base 20kg de peso.	190,85	187,50	-3,35
Segovia.Base 20kg de peso.	195,00	185,00	-10,00
Lleida.Base 20kg de peso.	175,00	175,00	0,00
<b>CERDOS CEBADOS</b>			
Categoría U	126,41	126,91	0,50
<b>Cerdas de Desvieje</b>			
Cerdas de Desvieje	55,81	55,31	-0,50

**F) -TRONCO IBÉRICO****Euro/100 kg Vivo**

<b>LECHONES</b>	<b>Semana 14-20/06 2010</b>	<b>Semana 21-27/06 2010</b>	<b>Variación</b>
Base 23 Kg.	290,43	281,30	-9,13
<b>DESVIEJE</b>			
Reproductores de desvieje	108,43	108,43	0,00
<b>CEBADOS</b>			
Marranillos, de 35 a 60 Kg.	222,39	217,72	-4,67
Primals, de 60 a 100 Kg.	--	--	0,00
Cerdos cebados de pienso (extensivo)	161,28	160,82	-0,46
Cerdos cebados de bellota	163,91	163,91	0,00

ISC



MINISTERIO  
DE AGRICULTURA, PESCA  
Y ALIMENTACIÓN

**CENTRO DE PUBLICACIONES**  
Paseo de la Infanta Isabel, 1 - 28014 MADRID