

INFORME SEMANTAL COYUNTURA

Índice:

- 1. Precios Medios Nacionales, comentarios y gráficos**
- 2. Precios en Mercados Representativos UE**
 - 1. Cereales**
 - 2. Vinos de mesa**
 - 3. Aceites y semillas**
 - 4. Frutas y Hortalizas**
 - 5. Vacuno**
 - 6. Ovino**
 - 7. Porcino**

24 marzo 2010



GOBIERNO
DE ESPAÑA

MINISTERIO
DE MEDIO AMBIENTE
Y MEDIO RURAL Y MARINO

SUBSECRETARÍA

SECRETARÍA GENERAL TÉCNICA

Publicación elaborada por la
Secretaría General Técnica
Subdirección General de Estadística



Edita

MINISTERIO DE MEDIO AMBIENTE Y MEDIO RURAL Y MARINO
SECRETARÍA GENERAL TÉCNICA

Se permite la utilización, copia o reproducción de los datos de este Boletín siempre que se cite expresamente su procedencia.

PRECIOS MEDIOS NACIONALES

-3-

CEREALES (=): Cotizaciones en niveles similares a los de la semana anterior en arroz cáscara (-0,15%) y trigo blando panificable (0,30%). Con ligera flexión a la baja en cebada pienso (-0,51%) y maíz grano (-0,69%).

VINO DE MESA: Estabilidad en tintos (-0,44%) y ligero descenso en los blancos (-1,55%).

ACEITES VEGETALES: Baja el aceite de oliva virgen (-1,15%) y el lampante (-1,99%). Sin apenas variaciones en el de orujo crudo (0,48%) y en aceite de girasol refinado (0,10%).

CITRICOS: Bajada acusada en limón (-11,43%) y en menor medida en naranja (-2,19%). Invariable la cotización de clementina.

HORTALIZAS: Suben fresón (18,23%) y lechuga romana (1,97%). Se deprecian tomate liso (-8,69%), pimiento verde italiano (-7,19%) y judía verde plana (-4,16%). Se aprecia la patata (38,37%), como es habitual en esta época del año.

VACUNO (=): Sin apenas variaciones en las cotizaciones de las canales (-0,49% ternera y 0,04% añejo) y del bovino vivo (-0,31%).

OVINO (=): Estabilidad en canales de corderos de 9-19 kilos (0,54%) y ligera apreciación en los de 12 a 16 kilos (0,97%).

PORCINO (▼): Bajan las canales de cerdo de capa blanca (entre -3,96% y -3,80% según el contenido magro), así como la del lechón para cebo (-7,21%).

POLLOS (=): Persiste la estabilidad de cotizaciones en el mercado de canales de pollo.

HUEVOS (=): Ligero descenso de precios en todos los gramajes (-1,08% la clase "L" y -1,14% la clase "M").

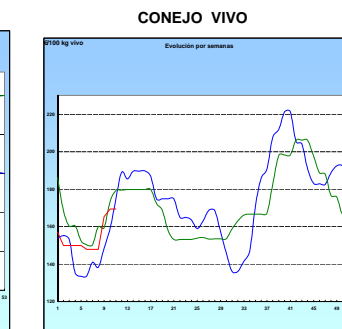
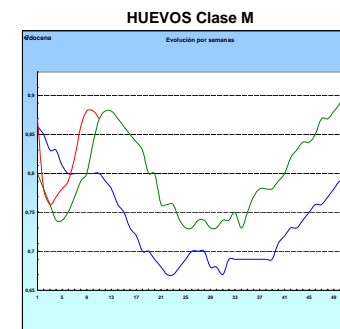
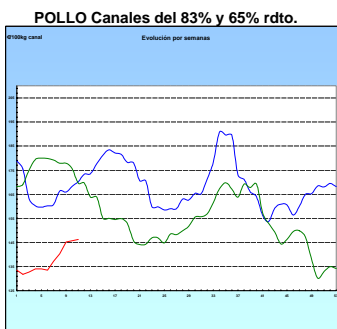
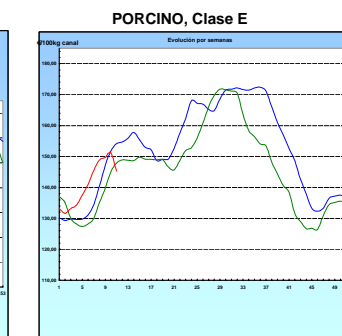
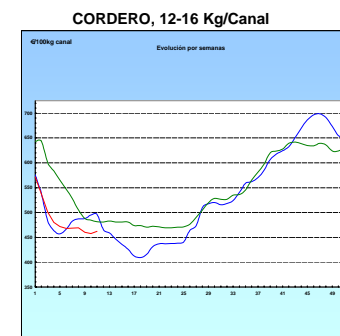
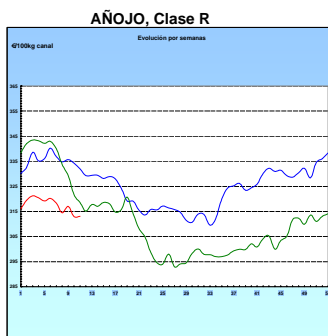
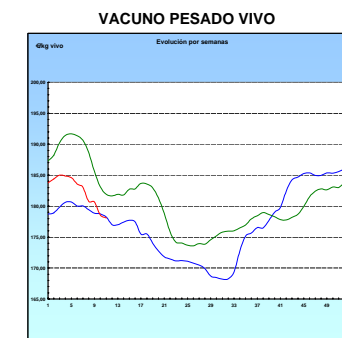
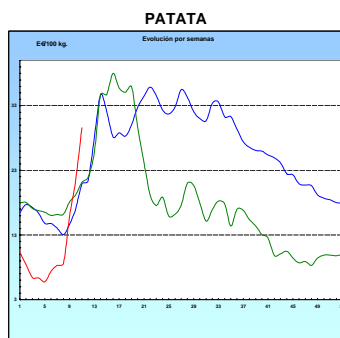
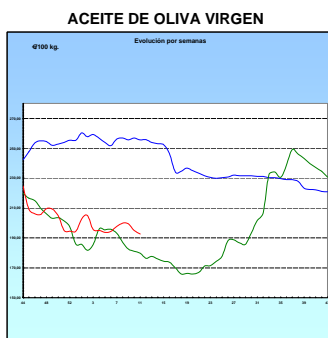
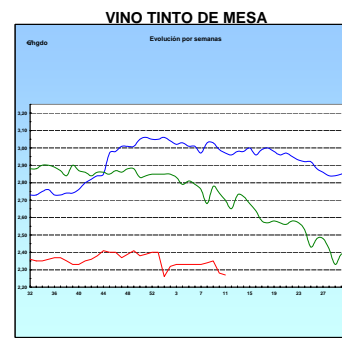
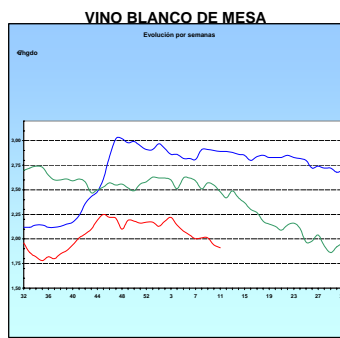
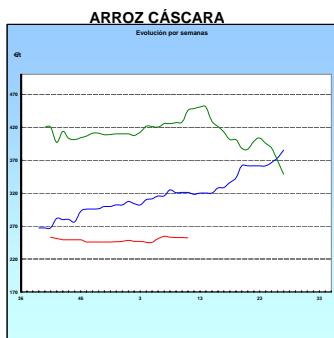
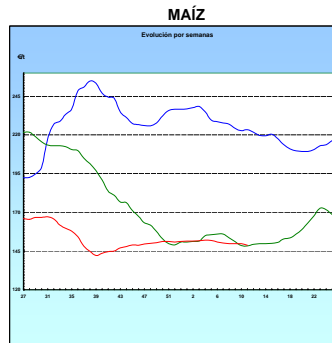
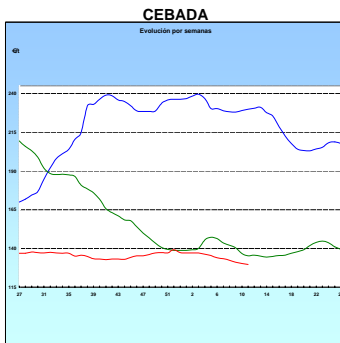
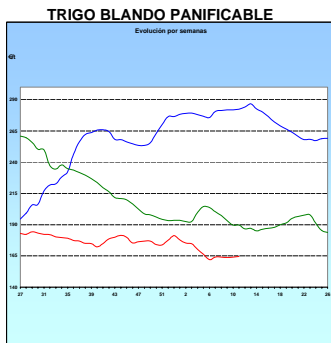
CONEJO (▲): Repetición de cotizaciones.

PRODUCTOS AGRICOLAS (especificaciones)		semana 10 8-14/03 2010	semana 11 15-21/03 2010	Variación semanal euros	Variación semanal %
AGRICOLAS					
(1)	Trigo blando panificable (€t)	164,04	164,54	0,50	0,30
(1)	Cebada pienso (€t)	130,37	129,70	-0,67	-0,51
(1)	Maíz grano (€t)	149,76	148,73	-1,03	-0,69
(4)	Arroz cáscara (€t)	252,54	252,16	-0,38	-0,15
(1)	Alfalfa (€t)	133,97	133,97	0,00	0,00
(2)	Vino blanco sin indicación geográfica (€hgdo)	1,94	1,91	-0,03	-1,55
(2)	Vino tinto sin indicación geográfica (€hgdo, 12p. color)	2,28	2,27	-0,01	-0,44
(3)	Aceite de oliva virgen de 0,8 a 2º (€100 kg)	194,93	192,69	-2,24	-1,15
(3)	Aceite de oliva lampante, más de 2º (€100 kg)	180,29	176,71	-3,58	-1,99
(3)	Aceite de orujo crudo (€100 kg)	70,74	71,08	0,34	0,48
(3)	Aceite girasol refinado (€100 kg)	76,92	77,00	0,08	0,10
(4)	Naranja (€100kg)	25,15	24,60	-0,55	-2,19
(4)	Clementina (€100kg.)	47,50	47,50	0,00	0,00
(4)	Limón (€100 kg)	24,97	22,11	-2,85	-11,43
(4)	Manzana Golden (€100 kg)	30,49	30,49	0,00	0,00
(4)	Pera Blanquilla (€100kg)	52,50	52,50	0,00	0,00
(4)	Acelga (€100kg)	61,13	60,38	-0,75	-1,22
(4)	Cebolla (€100kg)	20,37	20,37	0,00	0,00
(4)	Lechuga Romana (€100 kg)	51,68	52,70	1,02	1,97
(4)	Pimiento verde tipo italiano (€100 kg)	195,05	181,01	-14,03	-7,19
(4)	Judía verde tipo plana (€100 kg)	279,99	268,34	-11,65	-4,16
(9)	Fresón (€100kg)	203,00	240,00	37,00	18,23
(4)	Tomate liso (€100 kg)	106,74	97,46	-9,28	-8,69
(4)	Patata (€100 kg)	21,38	29,58	8,20	38,37
GANADEROS					
(6)	Ternera, conjunto clases (€100 kg canal)	346,65	344,96	-1,69	-0,49
(6)	Añojo, buena conformación (€100 kg canal)	312,96	313,07	0,11	0,04
(6)	Bovino vivo, conjunto categorías (€100 kg vivo)	178,62	178,07	-0,55	-0,31
(6)	Corderos 9-19 kilos (€100 kg canal)	472,15	474,70	2,55	0,54
(6)	Corderos 12-16 kilos (€100 kg canal)	457,60	462,06	4,46	0,97
(6)	Porcino 60-55% magro (€100 kg canal)	151,23	145,24	-5,99	-3,96
(6)	Porcino 50-55% magro (€100 kg canal)	149,33	143,57	-5,76	-3,86
(6)	Porcino <50% magro (€100 kg canal)	146,46	140,90	-5,56	-3,80
(6)	Lechón 20 kg (€unidad)	47,17	43,77	-3,40	-7,21
(7)	Pollo, media canales del 83% y 65% rdto. (€100 kg canal)	145,67	146,27	0,60	0,41
(8)	Huevos - Clase L (€/docena)	0,93	0,92	-0,01	-1,08
(8)	Huevos - Clase M (€/docena)	0,88	0,87	-0,01	-1,14
(4)	Conejo 1,8-2,2 kilo, vivo (€100 kg)	169,30	169,30	0,00	0,00

Posición comercial: (1) Entrada industria ; (2) Salida bodega; (3) Salida almazara; (4) Granel; s/finca, almacén agricultor, alhóndiga lonja, granja; (5) Percibido por el agricultor; (6) Entrada matadero; (7) Salida muelle matadero; (8) Salida muelle centro de embalaje. (9) Salida central hortofrutícola;

PRECIOS MEDIOS NACIONALES

■ antepenúltima campaña
■ penúltima campaña
■ campaña actual



I-2 PRECIOS EN MERCADOS REPRESENTATIVOS - CEREALES

Precios en €/t
Trigos Rgto. CE 1784/03

Precios de comercio al por mayor. Mercancía nacional y/o importada, sobre vehículo en posición almacén

PRODUCTO	MERCADO REPRESENTATIVO	Semana 8-14/03 2009	Semana 15-21/03 2009	Variación
TRIGO BLANDO PANIFICABLE	Alava	135,00	135,00	0,00
	Albacete	137,70	137,40	-0,30
	Avila	133,50	133,50	0,00
	Barcelona	142,00	145,00	3,00
	Burgos	138,53	138,60	0,07
	Cadiz	150,25	150,25	0,00
	Cantabria	137,00	139,00	2,00
	Córdoba	156,00	153,00	-3,00
	Cuenca	136,00	136,00	0,00
	Gerona	142,00	145,00	3,00
	Huesca	140,00	140,00	0,00
	León	138,00	138,00	0,00
	Orense	143,00	143,00	0,00
	Palencia	137,80	137,80	0,00
	Rioja	135,00	135,00	0,00
	Salamanca	135,60	135,60	0,00
	Sevilla	151,40	151,40	0,00
	Soria	135,70	135,70	0,00
	Tarragona	136,00	137,00	1,00
	Teruel	140,00	140,00	0,00
Valencia	140,00	140,00	0,00	
Valladolid	135,48	135,48	0,00	
Zamora	137,60	137,60	0,00	
Zaragoza	142,00	142,00	0,00	
TRIGO DURO	Burgos	157,60	157,05	-0,55
	Córdoba	150,00	150,00	0,00
	Sevilla	148,00	140,00	-8,00
	Zamora	160,00	160,00	0,00
	Zaragoza	145,00	145,00	0,00

I-2 PRECIOS EN MERCADOS REPRESENTATIVOS - CEREALES

Precios en €/t
Cebada Rto. CE 1784/03

Precios de comercio al por mayor. Mercancía nacional y/o importada, sobre vehículo en posición almacén

PRODUCTO	MERCADO REPRESENTATIVO	Semana 8-14/03 2009	Semana 15-21/03 2009	Variación
CEBADA PIENSO	Alava	115,00	115,00	0,00
	Albacete	117,00	117,00	0,00
	Avila	119,50	119,00	-0,50
	Barcelona	129,00	130,00	1,00
	Burgos	119,48	119,48	0,00
	Cantabria	125,00	126,00	1,00
	Ciudad Real	119,20	118,40	-0,80
	Coruña	132,00	132,00	0,00
	Gerona	129,00	130,00	1,00
	Granada	126,00	126,00	0,00
	Guadalajara	119,60	118,80	-0,80
	Huesca	119,60	119,60	0,00
	Leon	123,00	123,00	0,00
	Lerida	125,00	125,00	0,00
	Murcia	125,00	125,00	0,00
	Navarra	120,00	120,00	0,00
	Orense	137,00	137,00	0,00
	Palencia	120,00	119,00	-1,00
	Rioja	115,00	115,00	0,00
	Salamanca	122,50	122,10	-0,40
	Segovia	117,60	116,60	-1,00
	Sevilla	128,80	128,00	-0,80
	Soria	115,92	116,02	0,10
	Teruel	120,00	120,00	0,00
	Toledo	121,80	121,80	0,00
	Valencia	123,00	123,00	0,00
Valladolid	119,76	119,26	-0,50	
Zaragoza	121,00	121,00	0,00	
CEBADA MALTA	Burgos	139,00	139,00	0,00
	Guadalajara	135,00	135,00	0,00
	Huesca	130,50	130,50	0,00
	Navarra	126,00	126,00	0,00
	Palencia	139,00	139,00	0,00
	Segovia	145,00	145,00	0,00

I-2 PRECIOS EN MERCADOS REPRESENTATIVOS - CEREALES

Precios en €/t
 Maíz Rgto. CE 1784/03
 Arroz cáscara Rgto. CE 1785/03

Maíz grano, precios de comercio al por mayor. Mercancía nacional y/o importada, sobre vehículo en almacén
 Arroz cáscara precios a salida almacén agricultor

PRODUCTO	MERCADO REPRESENTATIVO	Semana 8-14/03 2009	Semana 15-21/03 2009	Variación
MAIZ-GRANO	Albacete	146,00	148,40	2,40
	Asturias	157,00	157,00	0,00
	Avila	148,50	148,50	0,00
	Badajoz	150,26	150,26	0,00
	Barcelona	146,00	146,00	0,00
	Coruña	156,00	156,00	0,00
	Gerona	146,00	146,00	0,00
	Huesca	138,60	138,60	0,00
	León	145,00	145,00	0,00
	Lérida	144,00	144,00	0,00
	Madrid	153,00	153,00	0,00
	Murcia	151,00	153,00	2,00
	Navarra	141,00	141,00	0,00
	Pontevedra	156,00	156,00	0,00
	Rioja	143,00	143,00	0,00
	Salamanca	147,80	147,80	0,00
	Sevilla	156,21	156,21	0,00
	Tarragona	140,00	140,00	0,00
	Teruel	137,00	137,00	0,00
	Valencia	153,00	153,00	0,00
Valladolid	147,30	147,00	-0,30	
Zaragoza	139,00	139,00	0,00	
ARROZ CASCARA	Sevilla			
	Largo	244,80	244,80	0,00
	Redondo	268,33	268,33	0,00
	Valencia			
	Redondo(V.Bahía)	273,00	273,00	0,00
	Badajoz			
Redondo	249,21	244,73	-4,49	
Medio	0,00	0,00	0,00	
Largo	238,70	237,20	-1,50	
ARROZ BLANCO EXTRA	Tarragona	637,50	637,50	0,00
	Valencia	555,00	555,00	0,00

1 **I-3 PRECIOS EN MERCADOS REPRESENTATIVOS
VINOS BLANCO Y TINTO SIN INDICACION GEOGRAFICA
Reglamentos C.E 479/2008 y 436/2009**

**En €/hgdo, salida bodega, a granel, pago al contado sin I.V.A.
Precio de vino tinto referido al producto de 12 puntos de color**

PRODUCTO	MERCADO REPRESENTATIVO	Semana 8-14/03 2010	Semana 15-21/03 2010	Variación
VINO BLANCO	Albacete	1,92	1,94	0,02
	Badajoz	1,81	1,81	0,00
	Ciudad Real	2,07	1,97	-0,10
	Cuenca	1,79	1,79	0,00
	Huelva	2,00	2,00	0,00
	Toledo	1,91	1,93	0,02
VINO TINTO	Albacete	2,22	2,17	-0,05
	Ciudad Real	2,27	2,27	0,00
	Cuenca	2,27	2,27	0,00
	Madrid	2,38	2,38	0,00
	Murcia	2,28	2,30	0,02
	Toledo	2,24	2,25	0,01
	Valencia	2,38	2,38	0,00

I-4 PRECIOS EN MERCADOS REPRESENTATIVOS DE ACEITES

Aceites. Precios sobre almazara, en €/100 kg, sin I.V.A.Rgtos C.E. 865/04 y 826/08

Semilla de girasol. Precios en centros de demanda, en €/100 kg, sin I.V.A. Rgto C.E.E. 3405/93

PRODUCTO Y ESPECIFICACIONES	MERCADO REPRESENTATIVO	Semana 8-14/03 .2010	Semana 15-21/03 .2010	Variación
ACEITE DE OLIVA VIRGEN EXTRA Menos de 0,8°	Badajoz	219,40	220,09	0,69
	Ciudad Real	215,00	222,00	7,00
	Córdoba	206,68	208,68	2,00
	Granada	210,00	210,00	0,00
	Jaén	213,36	210,35	-3,01
	Málaga	213,50	221,25	7,75
	Sevilla	220,68	226,20	5,52
	Toledo	215,00	222,00	7,00
ACEITE DE OLIVA VIRGEN De 0,8° a 2°	Badajoz	198,30	201,30	3,00
	Córdoba	192,15	189,15	-3,00
	Granada	192,15	189,15	-3,00
	Jaén	196,83	195,32	-1,51
	Sevilla	198,23	197,90	-0,32
	Tarragona	186,31	183,31	-3,01
ACEITE DE OLIVA LAMPANTE	Córdoba	181,65	169,40	-12,25
	Granada	177,00	177,00	0,00
	Jaén	180,30	180,30	0,00
	Sevilla	182,58	182,58	0,00
	Tarragona	175,79	172,79	-3,00
ACEITE DE OLIVA REFINADO	Córdoba	193,15	182,65	-10,50
	Jaén	192,32	183,30	-9,02
	Sevilla	198,00	199,00	1,00
	Tarragona	193,82	190,82	-3,00
ACEITE DE ORUJO CRUDO	Córdoba	71,00	72,00	1,00
	Jaén	72,12	72,12	0,00
	Tarragona	69,12	69,12	0,00
ACEITE DE ORUJO REFINADO	Córdoba	111,43	110,35	-1,08
	Jaén	111,18	111,18	0,00
	Tarragona	111,19	111,19	0,00
ACEITE DE GIRASOL CRUDO	Córdoba	70,00	69,50	-0,50
	Sevilla	63,00	63,00	0,00
ACEITE DE GIRASOL REFINADO	Córdoba	77,25	77,50	0,25
	Sevilla	75,00	75,00	0,00
	Tarragona	78,50	78,50	0,00

I-5 PRECIOS EN MERCADOS REPRESENTATIVOS - FRUTAS Y HORTALIZAS
PRECIOS DE PRODUCTOS NACIONALES

Mercados representativos de producción

Rgtos. CE 2.200/96, 659/97 y 877/04

En €/100 kg, a salida agrupación de productores, envasado, sin incluir I.V.A.

CITRICOS

PRODUCTO	MERCADO	VARIEDAD O TIPO	CAT.	CALIBRE mm.	DIA/MES				
					15/3	16/3	17/3	18/3	19/3
LIMON	Alicante	-	I	1-3	77,54	74,86	76,93	78,00	-
	Murcia	-	I	1-3	74,97	72,98	74,97	72,98	-
NARANJA	Alicante	Lane Late	I	2-4	52,62	-	-	-	-
	Alicante	Salustiana	I	2-4	40,57	-	-	-	-
	Alicante	Navel Late	I	2-4	45,26	45,26	-	-	-
	Sevilla	Lane Late	I	2-4	-	-	47,13	47,13	-
	Valencia	Lane Late	I	2-4	47,55	47,55	47,55	47,55	-
	Valencia	Salustiana	I	2-4	-	-	54,00	-	-
	Valencia	Navel Late	I	2-4	51,90	51,90	-	51,90	-
MANDARINA	Castellón	-	I	1X2	76,51	76,51	76,51	76,51	-
	Valencia	-	I	1X2	68,32	68,32	68,32	-	-

FRUTAS DE PEPITA

PRODUCTO	MERCADO	VARIEDAD O TIPO	CAT.	CALIBRE mm.	DIA/MES				
					15/3	16/3	17/3	18/3	19/3
MANZANA	Girona	Fuji	I	70-80	51,87	51,87	51,87	51,87	51,87
	Girona	Golden Delicious	I	70-80	43,64	43,64	43,64	43,64	43,64
	Girona	Granny Smith	I	70-80	58,05	58,05	58,05	58,05	58,05
	Girona	Gala	I	70-80	62,86	62,86	62,86	62,86	62,86
	Lleida	Golden Delicious	I	70-80	43,88	42,42	42,28	44,58	41,16
	Lleida	Granny Smith	I	70-80	56,30	56,30	56,30	56,30	56,30
	Lleida	Gala	I	70-80	61,12	61,79	62,95	61,94	61,59
PERA	Lleida	Blanquilla	I	55-60	67,09	67,15	66,95	67,55	68,06
	Lleida	Conferencia	I	60-65	71,01	70,25	70,24	69,66	69,68
	Zaragoza	Blanquilla	I	55-60	63,92	65,00	63,38	65,00	63,59
	Zaragoza	Conferencia	I	60-65	-	69,90	69,65	-	-

I-5 PRECIOS EN MERCADOS REPRESENTATIVOS - FRUTAS Y HORTALIZAS
PRECIOS DE PRODUCTOS NACIONALES

Mercados representativos de producción

Rgtos. CE 2.200/96, 659/97 y 877/04

En €100 kg, a salida agrupación de productores, envasado, sin incluir I.V.A.

HORTALIZAS

PRODUCTO	MERCADO	VARIEDAD O TIPO	CAT.	CALIBRE mm.	DIA/MES				
					15/3	16/3	17/3	18/3	19/3
AJO	Cuenca	Blanco	I	50-80	161,54	162,82	167,31	181,25	197,73
	Cuenca	Morado	I	50-80	211,18	211,18	211,18	211,18	211,18
BERENJENA	Almería	Alargada	I	40y+	91,67	87,22	83,79	87,78	92,78
	Almería	Redonda	I	70y+	91,11	91,11	-	-	-
CEBOLLA	Albacete	Amarilla	I	-	36,75	36,75	36,75	36,75	36,75
CHAMPIÑON	La Rioja	Cerrado	I	30-65	133,96	134,64	129,50	129,56	128,03
COLIFLOR	La Rioja	Coronada	I	-	36,36	36,36	36,36	36,36	36,36
FRESA	Huelva	-	I	-	223,00	238,00	234,00	241,00	-
JUDÍA VERDE	Almería	Plana	I	-	246,03	234,64	224,18	-	203,61
LECHUGA	Almería	Iceberg	I	400y+	-	-	230,59	-	233,07
	Murcia	Iceberg	I	400y+	225,00	225,00	225,00	225,00	-
PEPINO	Almería	Liso	I	-	70,13	58,73	-	50,00	-
PIMIENTO	Almería	Cuadrado color (rojo o amarillo)	I	70y+	-	-	207,78	-	198,89
	Almería	Verde alargado	I	40y+	172,22	-	196,00	-	187,78
TOMATE	Almería	Racimo	I	-	-	108,25	90,42	90,71	105,57
	Almería	Redondo	I	57-82	127,00	101,48	93,94	96,20	102,70
	Murcia	Racimo	I	-	136,36	136,36	136,36	136,36	-
	Murcia	Redondo	I	57-82	121,80	121,80	121,80	121,80	-
	Murcia	Cereza	I	-	235,00	235,00	235,00	235,00	-
	Las Palmas/Canarias	Redondo	I	57-83	83,38	83,38	83,38	83,38	83,38
ZANAHORIA	Cádiz	-	I	-	79,30	79,30	79,30	79,30	79,30

I-6 PRECIOS EN MERCADOS REPRESENTATIVOS VACUNO Y OVINO

A) BOVINO

**1.- PRECIO MEDIO NACIONAL (Euro/100 kg Canal) DE CANALES DE BOVINO PESADO
SEGÚN MODELO COMUNITARIO DE CLASIFICACIÓN (RGTO 295/96).**

CATEGORÍA	CLASE DE CONFORMACIÓN Y DE ESTADO DE ENGRASAMIENTO	Semana 08-14/03 2010	Semana 15-21/03 2010	Variación
Categoría A: Canales de machos jóvenes sin castrar de más de un año y menos de dos años	Muy buena y poco cubierta (U-2)	355,63	354,26	-1,37
	Muy buena y cubierta (U-3)	333,66	337,29	3,63
	Precio medio ponderado Categoría U	341,79	343,57	1,78
	Buena y poco cubierta (R-2)	291,30	292,58	1,28
	Buena y cubierta (R-3)	325,69	325,10	-0,59
	Precio medio ponderado Categoría R	312,97	313,07	0,10
Categoría D: Canales de hembras que hayan parido	Mediocre y poco cubierta (P-2)	138,74	132,27	-6,47
	Mediocre y cubierta (P-3)	155,20	158,26	3,06
	Precio medio ponderado Categoría P	149,77	149,69	-0,08
	Buena y cubierta (R-3)	199,02	206,80	7,78
	Buena y grasa (R-4)	236,23	230,58	-5,65
	Precio medio ponderado Categoría R	208,33	212,75	4,43
Categoría E: Canales de otras hembras	Muy buena y poco cubierta (U-2)	305,93	315,89	9,96
	Muy buena y cubierta (U-3)	318,37	325,78	7,41
	Precio medio ponderado Categoría U	311,91	320,64	8,73
	Buena y poco cubierta (R-2)	252,17	254,61	2,44
	Buena y cubierta (R-3)	287,54	292,97	5,43
	Buena y grasa (R-4)	247,45	245,44	-2,01
Categoría E: Canales de otras hembras	Precio medio ponderado Categoría R	265,24	268,46	3,22
	Menos buena y poco cubierta (O-2)	258,02	256,82	-1,20
	Menos buena y cubierta (O-3)	281,96	281,61	-0,35
	Menos buena y grasa (O-4)	292,19	284,21	-7,98
	Precio medio ponderado Categoría O	269,45	268,33	-1,11

L-6 PRECIOS EN MERCADOS REPRESENTATIVOS VACUNO Y OVINO**2.-PRECIO MEDIO NACIONAL DEL BOVINO (Euro/100 kg)**

BOVINO VIVO	Semana 08-14/03 2010	Semana 15-21/03 2010	Variación
Machos hasta 480 Kg. vivo	207,10	206,19	-0,91
Machos de más de 480 kg. vivo	184,36	183,34	-1,02
Hembras que hayan parido	75,16	76,93	1,77
Otras hembras de hasta 380 Kg. vivo	201,95	200,86	-1,09
Otras hembras de más de 380 Kg. vivo	195,89	195,32	-0,57

3.-PRECIO MEDIO NACIONAL DE OTROS ANIMALES DE LA ESPECIE BOVINA (R(CE) 2273/2002).

OTROS BOVINOS	Semana 08-14/03 2010	Semana 15-21/03 2010	Variación
Terneros de ocho días a cuatro semanas			
tipo frisón/país	131,10	126,10	-5,00
tipo cruzado	315,45	315,45	0,00
<i>Media ponderada nacional (Euro/Cabeza)</i>	223,28	220,78	-2,50
Bovinos ligeros comprendidos entre seis y doce meses			
tipo frisón/país	171,97	173,43	1,46
tipo cruzado	241,56	243,02	1,46
<i>Media ponderada nacional (Euro/100 kg Vivo)</i>	217,21	218,66	1,46

B) CORDEROS**1.-PRECIOS MEDIOS NACIONALES DE CANALES DE OVINO FRESCAS O REFRIGERADAS R(CE) 2529/01 y 315/02.**

CORDEROS I y II	Semana 08-14/03 2010	Semana 15-21/03 2010	Variación
Corderos I (12 a 13 kg/canal)	476,54	475,10	-1,44
Corderos II (13,1 a 16 kg/canal)	438,66	453,91	15,25
<i>Media ponderada</i>	457,61	464,51	6,90

2.-PRECIOS MEDIOS DE CANALES DE OVINO FRESCAS O REFRIGERADAS EN LOS MERCADOS NACIONALES REPRESENTATIVOS PARA LA C.E.

MERCADO REPRESENTATIVO	Semana 08-14/03 2010	Semana 15-21/03 2010	Variación
Barcelona	554,76	555,80	1,04
Madrid	514,51	514,51	0,00
Valencia	601,39	606,73	5,34
Albacete	447,80	447,80	0,00
Extremadura	428,80	429,30	0,50
Medina del Campo	363,33	386,66	23,33
Talavera de la Reina	470,33	470,33	0,00
Zaragoza	531,00	518,22	-12,78
<i>Media ponderada nacional</i>	472,15	473,79	1,64

PRECIOS EN MERCADOS REPRESENTATIVOS - PRODUCTOS GANADEROS**D) - PORCINO**

CLASIFICACIÓN EUROPEA (CEE) 1572/95.

Euro/100 kg Canal

MERCADO REPRESENTATIVO	Clase E			Clase U			Cat. II		
	Semana 08-14/03 2010	Semana 15-21/03 2010	Variación	Semana 08-14/03 2010	Semana 15-21/03 2010	Variación	Semana 08-14/03 2010	Semana 15-21/03 2010	Variación
LONJAS									
Ebro	146,49	143,74	-2,75	144,65	142,09	-2,56	143,12	140,55	-2,57
Mercalleida	143,12	136,87	-6,25	141,32	135,30	-6,02	139,78	133,76	-6,02
Segovia	149,79	145,66	-4,13	147,90	143,98	-3,92	153,13	150,52	-2,61
Segura	149,09	146,34	-2,75	147,22	144,65	-2,57	145,30	136,71	-8,59
Silleda	152,78	148,89	-3,89	150,86	147,17	-3,69	144,34	144,60	0,26
Conjunto de Lonjas Media Ponderada	147,07	142,70	-4,36	145,22	141,06	-4,16	143,87	139,42	-4,45
MATADEROS Media Ponderada	155,41	147,63	-7,78	153,46	145,93	-7,53	149,07	142,22	-6,86
Media Nacional	151,24	145,16	-6,07	149,34	143,49	-5,84	146,47	140,82	-5,65

PRECIOS EN MERCADOS REPRESENTATIVOS - PRODUCTOS GANADEROS - PORCINO.**E) - PORCINO PRECOZ**
LECHONES, OTRAS CALIDADES.**Euro/100 Kg vivo**

LECHONES	Semana 08-14/03 2010	Semana 15-21/03 2010	Variación
Normal.Base 20kg de peso.	235,85	218,87	-16,98
Segovia.Base 20kg de peso.	235,00	235,00	0,00
Lleida.Base 20kg de peso.	220,00	220,00	0,00
CERDOS CEBADOS			
Categoría U	114,99	110,49	-4,50
Cerdas de Desvieje			
Cerdas de Desvieje	51,50	36,84	-14,66

F) -TRONCO IBÉRICO**Euro/100 kg Vivo**

LECHONES	Semana 08-14/03 2010	Semana 15-21/03 2010	Variación
Base 23 Kg.	316,41	316,25	-0,16
DESVIEJE			
Reproductores de desvieje	99,30	101,91	2,61
CEBADOS			
Marranillos, de 35 a 60 Kg.	211,04	212,43	1,39
Primales, de 60 a 100 Kg.	--	--	0,00
Cerdos cebados de pienso (extensivo)	150,51	153,35	2,84
Cerdos cebados de bellota	163,91	163,91	0,00

ISC



MINISTERIO
DE AGRICULTURA, PESCA
Y ALIMENTACIÓN

CENTRO DE PUBLICACIONES
Paseo de la Infanta Isabel, 1 - 28014 MADRID