

INFORME SEMANAL COYUNTURA

Índice:

- 1. Precios Medios Nacionales, comentarios y gráficos**
- 2. Precios en Mercados Representativos UE**
 - 1. Cereales**
 - 2. Vinos de mesa**
 - 3. Aceites y semillas**
 - 4. Frutas y Hortalizas**
 - 5. Vacuno**
 - 6. Ovino**
 - 7. Porcino**

23 de junio de 2010



GOBIERNO
DE ESPAÑA

MINISTERIO
DE MEDIO AMBIENTE
Y MEDIO RURAL Y MARINO

SUBSECRETARÍA

SECRETARÍA GENERAL TÉCNICA

Publicación elaborada por la
Secretaría General Técnica
Subdirección General de Estadística



Edita

MINISTERIO DE MEDIO AMBIENTE Y MEDIO RURAL Y MARINO
SECRETARÍA GENERAL TÉCNICA

Se permite la utilización, copia o reproducción de los datos de este Boletín siempre que se cite expresamente su procedencia.

PRECIOS MEDIOS NACIONALES

-3-

CEREALES: Subida en trigo blando (0,74%), arroz cáscara (0,50%), prácticamente estable el maíz (0,19%). Descenso en cebada (-0,97%).

VINO DE MESA: Estabilidad en el mercado de vino de mesa. El blanco repite cotización y el tinto se aprecia ligeramente (0,43%).

ACEITES VEGETALES: Ligero incremento del precio en aceite de oliva virgen (0,50%), descenso en los de orujo crudo (-0,39%) y girasol refinado (-1,22%).

FRUTAS DE PEPITA: Se aprecia la manzana Golden (4,48%).

FRUTAS DE HUESO (▼): Descensos en albaricoque (-19,60%), cereza (-19,19%) y melocotón (-24,30%).

HORTALIZAS: Sube de manera apreciable la judía verde plana (30,83%). Bajan acelga (-18,93%) y tomate liso (-16,69%). Incremento de cotizaciones en patata (4,56%).

VACUNO (=): Las cotizaciones del ganado vacuno se mantienen estables para la carne de añojo, ternera, y animales vivos.

CORDERO (▲): Se revalorizan las canales de cordero en ambas categorías (cordero 9-19 kg 0,59% y cordero 12-16kg 0,92%).

PORCINO (▲): Subida de las cotizaciones de la carne de porcino de capa blanca (1,61% la canal de 50-55% de contenido en magro). Ligera bajada del lechón base 20 kg (-0,83%).

POLLOS (▲): Apreciable incremento del precio de la carne de pollo (10,03%).

HUEVOS: Los huevos de mayor gramaje (Clase L) repiten cotizaciones, mientras que bajan los de Clase M (-1,69%).

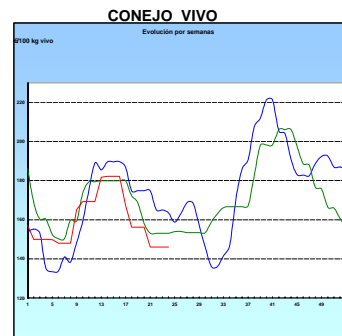
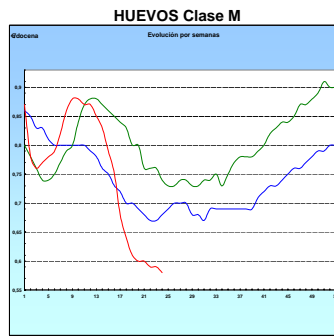
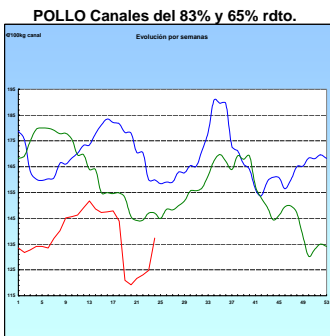
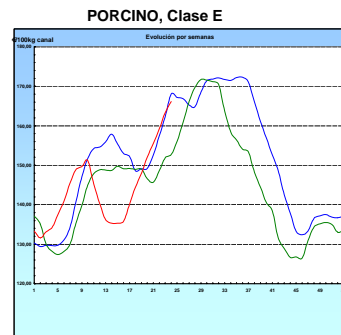
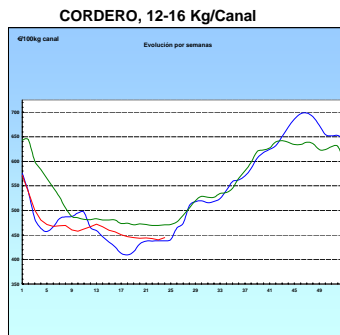
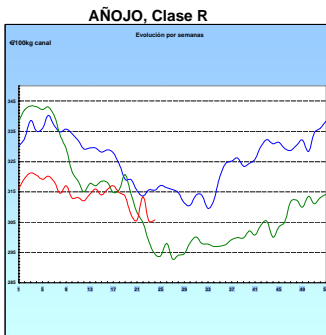
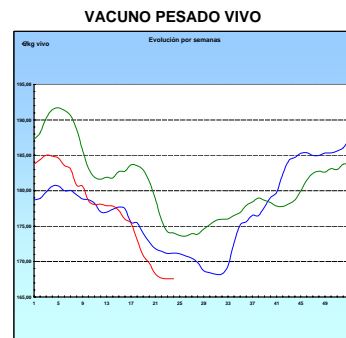
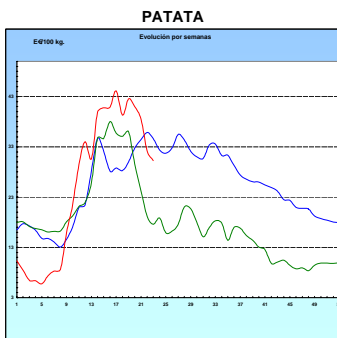
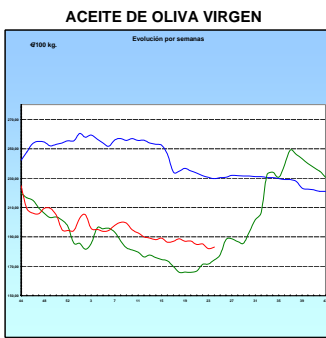
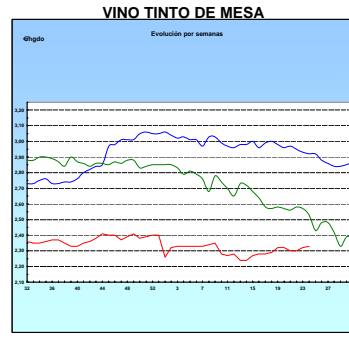
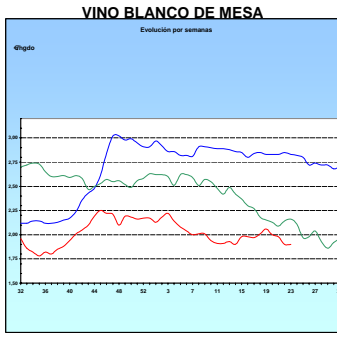
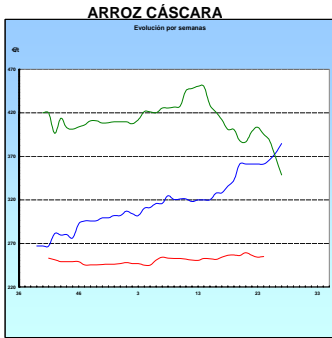
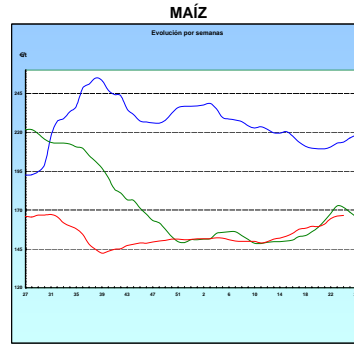
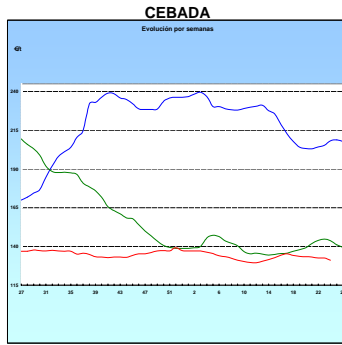
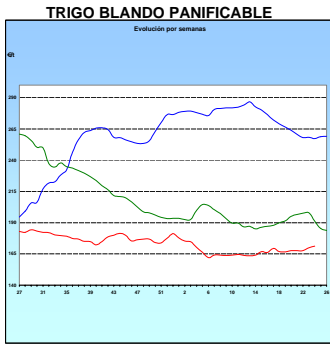
CONEJO (=): El precio del conejo de granja vivo se mantiene estable.

PRODUCTOS AGRICOLAS (especificaciones)		semana 23 7-13/06 2010	semana 24 14-20/06 2010	Variación semanal euros	Variación semanal %
AGRICOLAS					
(1)	Trigo blando panificable (€/t)	170,02	171,28	1,26	0,74
(1)	Cebada pienso (€/t)	132,51	131,22	-1,29	-0,97
(1)	Maíz grano (€/t)	166,12	166,43	0,31	0,19
(4)	Arroz cáscara (€/t)	254,09	255,35	1,26	0,50
(1)	Alfalfa (€/t)	113,25	112,63	-0,62	-0,55
(2)	Vino blanco sin indicación geográfica (€/hgdo)	1,90	1,90	0,00	0,00
(2)	Vino tinto sin indicación geográfica (€/hgdo, 12p. color)	2,32	2,33	0,01	0,43
(3)	Aceite de oliva virgen de 0,8 a 2º (€/100 kg)	182,10	183,01	0,91	0,50
(3)	Aceite de oliva lampante, más de 2º (€/100 kg)	160,88	160,92	0,04	0,02
(3)	Aceite de orujo crudo (€/100 kg)	68,91	68,64	-0,27	-0,39
(3)	Aceite girasol refinado (€/100 kg)	82,00	81,00	-1,00	-1,22
(4)	Limón (€/100 kg)	44,88	45,32	0,45	1,00
(4)	Manzana Golden (€/100 kg)	33,50	35,00	1,50	4,48
(4)	Albaricoque (€/100 kg)	65,95	53,03	-12,93	-19,60
(4)	Cereza (€/100 kg)	216,52	174,98	-41,54	-19,19
(4)	Melocotón (€/100 kg)	85,29	64,56	-20,73	-24,30
(4)	Acelga (€/100kg)	54,61	44,28	-10,34	-18,93
(4)	Lechuga Romana (€/100 kg)	36,63	34,73	-1,89	-5,16
(4)	Pimiento verde tipo italiano (€/100 kg)	33,00	34,91	1,91	5,78
(4)	Judía verde tipo plana (€/100 kg)	81,91	107,17	25,25	30,83
(4)	Tomate liso (€/100 kg)	40,94	34,11	-6,84	-16,69
(4)	Patata (€/100 kg)	30,25	31,63	1,38	4,56
GANADEROS					
(6)	Ternera, conjunto clases (€/100 kg canal)	329,13	328,99	-0,14	-0,04
(6)	Añojo, buena conformación (€/100 kg canal)	305,36	305,71	0,35	0,11
(6)	Bovino vivo, conjunto categorías (€/100 kg vivo)	167,59	167,57	-0,02	-0,01
(6)	Corderos 9-19 kilos (€/100 kg canal)	481,81	484,63	2,82	0,59
(6)	Corderos 12-16 kilos (€/100 kg canal)	440,21	444,27	4,06	0,92
(6)	Porcino 60-55% magro (€/100 kg canal)	163,28	166,15	2,87	1,76
(6)	Porcino 50-55% magro (€/100 kg canal)	161,57	164,17	2,60	1,61
(6)	Porcino <50% magro (€/100 kg canal)	157,22	159,55	2,33	1,48
(6)	Lechón 20 kg (€/unidad)	38,49	38,17	-0,32	-0,83
(7)	Pollo, media canales del 83% y 65% rdto. (€/100 kg canal)	124,77	137,28	12,51	10,03
(8)	Huevos - Clase L (€/docena)	0,67	0,67	0,00	0,00
(8)	Huevos - Clase M (€/docena)	0,59	0,58	-0,01	-1,69
(4)	Conejo 1,8-2,2 kilo, vivo (€/100 kg)	146,10	146,10	0,00	0,00

Posición comercial: (1) Entrada industria; (2) Salida bodega; (3) Salida almazara; (4) Granel; s/finca, almacén agricultor, alhóndiga lonja, granja; (5) Percibido por el agricultor; (6) Entrada matadero; (7) Salida muelle matadero; (8) Salida muelle centro de embalaje. (9) Salida central hortofrutícola;

PRECIOS MEDIOS NACIONALES

■ antepenúltima campaña
■ penúltima campaña
■ campaña actual



I-2 PRECIOS EN MERCADOS REPRESENTATIVOS - CEREALES

Precios en €/t
Trigos Rgto. CE 1784/03

Precios de comercio al por mayor. Mercancía nacional y/o importada, sobre vehículo en posición almacén

PRODUCTO	MERCADO REPRESENTATIVO	Semana 7-13/06 2010	Semana 14-20/06 2010	Variación
TRIGO BLANDO PANIFICABLE	Alava	147,00	147,00	0,00
	Albacete	151,20	151,20	0,00
	Avila	136,00	136,00	0,00
	Barcelona	158,00	158,00	0,00
	Burgos	141,40	141,33	-0,07
	Cadiz	150,00	150,00	0,00
	Cantabria	146,00	146,00	0,00
	Córdoba	156,00	156,00	0,00
	Cuenca	153,00	153,00	0,00
	Gerona	158,00	158,00	0,00
	Huesca	150,00	150,00	0,00
	León	141,00	141,00	0,00
	Orense	144,00	144,00	0,00
	Palencia	140,40	140,40	0,00
	Rioja	147,00	147,00	0,00
	Salamanca	138,80	138,80	0,00
	Sevilla	150,40	150,40	0,00
	Soria	146,50	146,40	-0,10
	Tarragona	149,00	149,00	0,00
	Teruel	147,00	145,00	-2,00
Valencia	155,00	154,00	-1,00	
Valladolid	138,38	138,38	0,00	
Zamora	140,80	140,80	0,00	
Zaragoza	150,00	147,00	-3,00	
TRIGO DURO	Burgos	160,75	160,75	0,00
	Córdoba	162,00	162,00	0,00
	Sevilla	159,60	159,60	0,00
	Zamora	162,00	162,00	0,00
	Zaragoza	155,00	157,00	2,00

I-2 PRECIOS EN MERCADOS REPRESENTATIVOS - CEREALES

Precios en €/t
Cebada Rto. CE 1784/03

Precios de comercio al por mayor. Mercancía nacional y/o importada, sobre vehículo en posición almacén

PRODUCTO	MERCADO REPRESENTATIVO	Semana 7-13/06 2010	Semana 14-20/06 2010	Variación
CEBADA PIENSO	Alava	121,00	121,00	0,00
	Albacete	123,20	120,00	-3,20
	Avila	120,00	120,00	0,00
	Barcelona	138,00	138,00	0,00
	Burgos	118,13	118,13	0,00
	Cantabria	126,00	126,00	0,00
	Ciudad Real	124,60	123,80	-0,80
	Coruña	130,00	130,00	0,00
	Gerona	138,00	138,00	0,00
	Granada	132,00	132,00	0,00
	Guadalajara	120,40	117,50	-2,90
	Huesca	125,00	124,20	-0,80
	Leon	120,00	118,00	-2,00
	Lerida	132,00	130,00	-2,00
	Murcia	130,00	130,00	0,00
	Navarra	126,00	126,00	0,00
	Orense	135,00	135,00	0,00
	Palencia	119,80	119,80	0,00
	Rioja	121,00	121,00	0,00
	Salamanca	123,20	123,20	0,00
	Segovia	119,80	119,80	0,00
	Sevilla	131,70	129,30	-2,40
	Soria	121,00	121,00	0,00
	Teruel	123,00	123,00	0,00
Toledo	128,10	127,20	-0,90	
Valencia	130,00	130,00	0,00	
Valladolid	119,86	119,86	0,00	
Zaragoza	123,00	123,00	0,00	
CEBADA MALTA	Burgos	135,00	135,00	0,00
	Guadalajara	143,00	137,00	-6,00
	Huesca	133,50	133,50	0,00
	Navarra	129,00	129,00	0,00
	Palencia	135,00	135,00	0,00
	Segovia	153,00	147,00	-6,00

I-2 PRECIOS EN MERCADOS REPRESENTATIVOS - CEREALES

Precios en €/t
 Maíz Rgto. CE 1784/03
 Arroz cáscara Rgto. CE 1785/03

Maíz grano, precios de comercio al por mayor. Mercancía nacional y/o importada, sobre vehículo en almacén
 Arroz cáscara precios a salida almacén agricultor

PRODUCTO	MERCADO REPRESENTATIVO	Semana 7-13/06 2010	Semana 14-20/06 2010	Variación
MAIZ-GRANO	Albacete	172,80	173,00	0,20
	Asturias	170,00	173,00	3,00
	Avila	160,00	160,00	0,00
	Badajoz	171,29	171,29	0,00
	Barcelona	170,00	170,00	0,00
	Coruña	172,00	174,00	2,00
	Gerona	170,00	170,00	0,00
	Huesca	161,20	162,20	1,00
	León	157,00	163,00	6,00
	Lérida	164,00	164,00	0,00
	Madrid	176,00	171,00	-5,00
	Murcia	177,00	177,00	0,00
	Navarra	162,00	168,00	6,00
	Pontevedra	172,00	174,00	2,00
	Rioja	162,00	168,00	6,00
	Salamanca	160,40	160,40	0,00
	Sevilla	180,00	180,00	0,00
	Tarragona	177,00	177,00	0,00
	Teruel	165,00	165,00	0,00
	Valencia	170,00	180,00	10,00
Valladolid	161,52	161,52	0,00	
Zaragoza	165,00	165,00	0,00	
ARROZ CASCARA	Sevilla			
	Largo	250,00	251,00	1,00
	Redondo	268,00	268,00	0,00
	Valencia			
	Redondo(V.Bahía)	270,00	273,00	3,00
Badajoz				
	Largo	236,00	236,00	0,00
ARROZ BLANCO EXTRA	Tarragona	625,00	625,00	0,00
	Valencia	515,00	507,50	-7,50

1 **I-3 PRECIOS EN MERCADOS REPRESENTATIVOS**
VINOS BLANCO Y TINTO SIN INDICACION GEOGRAFICA
Reglamentos C.E 479/2008 y 436/2009

En €/hgdo, salida bodega, a granel, pago al contado sin I.V.A.
Precio de vino tinto referido al producto de 12 puntos de color

PRODUCTO	MERCADO REPRESENTATIVO	Semana 7-13/06 2010	Semana 14-20/06 2010	Variación
VINO BLANCO	Albacete	2,02	2,01	-0,01
	Badajoz	1,60	1,60	0,00
	Ciudad Real	1,98	1,94	-0,04
	Cuenca	1,74	1,74	0,00
	Huelva	2,00	2,00	0,00
	Toledo	2,06	2,11	0,05
VINO TINTO	Albacete	2,35	2,30	-0,05
	Ciudad Real	2,25	2,24	-0,01
	Madrid	2,34	2,34	0,00
	Murcia	2,32	2,30	-0,02
	Toledo	2,27	2,32	0,05
	Valencia	2,51	2,51	0,00

I-4 PRECIOS EN MERCADOS REPRESENTATIVOS DE ACEITES

Aceites. Precios sobre almazara, en €/100 kg, sin I.V.A.Rgtos C.E. 865/04 y 826/08

Semilla de girasol. Precios en centros de demanda, en €/100 kg, sin I.V.A. Rgto C.E.E. 3405/93

PRODUCTO Y ESPECIFICACIONES	MERCADO REPRESENTATIVO	Semana 7-13/6 .2010	Semana 14-20/6 .2010	Variación
ACEITE DE OLIVA VIRGEN EXTRA Menos de 0,8°	Badajoz	204,35	204,35	0,00
	Ciudad Real	201,00	201,00	0,00
	Córdoba	199,08	197,40	-1,67
	Granada	204,00	199,00	-5,00
	Jaén	201,33	201,33	0,00
	Málaga	207,50	200,75	-6,75
	Sevilla	221,18	221,18	0,00
	Toledo	201,00	201,00	0,00
ACEITE DE OLIVA VIRGEN De 0,8° a 2°	Badajoz	181,80	181,80	0,00
	Córdoba	178,08	174,65	-3,42
	Granada	178,08	174,65	-3,42
	Jaén	186,31	190,82	4,51
	Sevilla	183,33	183,33	0,00
	Tarragona	180,30	180,30	0,00
ACEITE DE OLIVA LAMPANTE Más de 2°	Córdoba	163,25	163,65	0,40
	Granada	165,25	165,25	0,00
	Jaén	159,36	159,36	0,00
	Sevilla	160,79	159,79	-1,00
	Tarragona	156,26	156,26	0,00
ACEITE DE OLIVA REFINADO	Córdoba	171,15	171,15	0,00
	Jaén	171,28	171,28	0,00
	Sevilla	180,00	180,00	0,00
	Tarragona	174,29	174,29	0,00
ACEITE DE ORUJO CRUDO	Córdoba	70,00	69,50	-0,50
	Jaén	69,11	70,31	1,20
	Tarragona	67,61	66,11	-1,50
ACEITE DE ORUJO REFINADO	Córdoba	107,93	105,60	-2,33
	Jaén	108,18	108,18	0,00
	Tarragona	108,18	108,18	0,00
ACEITE DE GIRASOL CRUDO	Córdoba	74,00	71,50	-2,50
	Sevilla	0,00	0,00	0,00
ACEITE DE GIRASOL REFINADO	Córdoba	83,50	80,50	-3,00
	Sevilla	79,00	79,00	0,00
	Tarragona	83,50	83,50	0,00

I-5 PRECIOS EN MERCADOS REPRESENTATIVOS - FRUTAS Y HORTALIZAS
PRECIOS DE PRODUCTOS NACIONALES

Mercados representativos de producción

Rgtos. CE 2.200/96, 659/97 y 877/04

En €/100 kg, a salida agrupación de productores, envasado, sin I.V.A, incluyendo el precio del envase.

CITRICOS

PRODUCTO	MERCADO	VARIEDAD O TIPO	CAT.	CALIBRE mm.	DIA/MES				
					14/6	15/6	16/6	17/6	18/6
LIMON	Alicante	-	I	1-3	70,00	74,60	72,26	71,33	71,20
	Málaga	-	I	1-3	77,13	77,13	76,18	78,08	76,17
	Murcia	-	I	1-3	76,54	76,57	75,59	76,54	75,59
NARANJA	Valencia	Valencia late	I	2-4	70,00	75,33	75,00	-	75,00

FRUTAS DE PEPITA

PRODUCTO	MERCADO	VARIEDAD O TIPO	CAT.	CALIBRE mm.	DIA/MES				
					14/6	15/6	16/6	17/6	18/6
MANZANA	Lleida	Golden Delicious	I	70-80	47,78	47,18	49,74	-	-
PERA	Lleida	Blanquilla	I	55-60	68,00	68,00	68,00	-	-
	Lleida	Conferencia	I	60-65	68,63	68,52	68,99	-	-
	Zaragoza	Blanquilla	I	55-60	63,38	63,38	-	-	-

FRUTAS DE HUESO

PRODUCTO	MERCADO	VARIEDAD O TIPO	CAT.	CALIBRE mm.	DIA/MES				
					14/6	15/6	16/6	17/6	18/6
ALBARICOQUE	Murcia	-	I	45-50	105,00	105,00	105,00	105,00	105,00
CEREZA	Zaragoza	-	I	22y+	256,15	246,18	238,18	241,62	247,32
CIRUELA	Murcia	Japonesa	I	40y+	145,00	145,00	145,00	145,00	145,00
MELOCOTON	Murcia	Carne amarilla	I	A/B	100,11	100,11	100,11	100,11	100,11
	Sevilla	-	I	A/B	154,58	154,58	151,88	151,88	151,88
NECTARINA	Murcia Sevilla	Carne amarilla	I	A/B	125,00	125,00	125,00	125,00	125,00
		-	I	A/B					

I-5 PRECIOS EN MERCADOS REPRESENTATIVOS - FRUTAS Y HORTALIZAS
PRECIOS DE PRODUCTOS NACIONALES

Mercados representativos de producción

Rgtos. CE 2.200/96, 659/97 y 877/04

En €100 kg, a salida agrupación de productores, envasado, sin I.V.A, incluyendo el precio del envase

HORTALIZAS

PRODUCTO	MERCADO	VARIEDAD O TIPO	CAT.	CALIBRE mm.	DIA/MES				
					14/6	15/6	16/6	17/6	18/6
BERENJENA	Almería	Alargada	I	40y+	31,94	32,22	39,72	47,78	51,67
CALABACIN	Almería	-	I	14-21	38,07	35,56	31,67	33,33	31,55
CEBOLLA	Albacete	Amarilla	I	-	36,74	36,74	36,74	36,74	36,74
COLIFLOR	La Rioja	Coronada	I	-	22,10	24,20	24,20	26,50	26,50
CHAMPIÑON	La Rioja	Cerrado	I	30-65	134,14	132,95	132,72	137,85	138,68
JUDÍA VERDE	Almería	Plana	I	-	130,16	134,64	133,10	124,71	114,97
LECHUGA	Almería	Iceberg	I	400y+	90,71	-	87,03	-	83,82
	Murcia	Iceberg	I	400y+	115,00	115,00	115,00	115,00	115,00
MELON	Almería	Piel de Sapo	I	-	63,49	62,80	58,45	57,78	59,18
	Murcia	Amarillo	I	-	70,00	70,00	70,00	70,00	70,00
	Murcia	Globo Galia	I	-	70,00	70,00	70,00	70,00	70,00
PEPINO	Almería	Liso	I	-	37,14	38,89	30,99	33,77	33,33
PIMIENTO	Almería	Verde alargado	I	40y+	44,44	-	41,27	-	26,98
	Murcia	Cuadrado color (rojo o amarillo)	I	70y+	88,55	88,55	88,55	88,55	88,55
SANDIA	Almería	Con pepita	I	-	27,44	23,90	25,56	21,71	21,02
	Murcia	Con pepita	I	-	36,00	36,00	36,00	36,00	36,00
	Murcia	Sin pepita	I	-	46,00	46,00	46,00	46,00	46,00
TOMATE	Almería	Racimo	I	-	42,98	42,69	46,46	49,71	51,00
	Almería	Redondo	I	57-82	42,92	44,64	48,53	51,26	52,80
	Granada	Cereza	I	-	130,00	130,00	130,00	130,00	-
	Murcia	Redondo	I	57-82	58,81	58,81	58,81	58,81	58,81
ZANAHORIA	Cádiz	-	I	-	66,35	66,35	66,35	66,35	66,35

I-6 PRECIOS EN MERCADOS REPRESENTATIVOS VACUNO Y OVINO

A) BOVINO

**1.- PRECIO MEDIO NACIONAL (Euro/100 kg Canal) DE CANALES DE BOVINO PESADO
SEGÚN MODELO COMUNITARIO DE CLASIFICACIÓN R(CE) Nº 1249/2008.**

CATEGORÍA	CLASE DE CONFORMACIÓN Y DE ESTADO DE ENGRASAMIENTO	Semana 07-13/06 2010	Semana 14-20/06 2010	Variación
Categoría A: Canales de machos jóvenes sin castrar de más de un año y menos de dos años	Muy buena y poco cubierta (U-2)	324,30	328,02	3,72
	Muy buena y cubierta (U-3)	318,92	316,87	-2,05
	Precio medio ponderado Categoría U	320,92	321,00	0,09
	Buena y poco cubierta (R-2)	307,43	304,12	-3,31
	Buena y cubierta (R-3)	304,15	306,65	2,50
	Precio medio ponderado Categoría R	305,37	305,72	0,35
Categoría D: Canales de hembras que hayan parido	Mediocre y poco cubierta (P-2)	142,30	151,66	9,36
	Mediocre y cubierta (P-3)	146,06	144,60	-1,46
	Precio medio ponderado Categoría P	144,82	146,93	2,11
	Buena y cubierta (R-3)	201,68	207,05	5,37
	Buena y grasa (R-4)	240,79	247,71	6,92
	Precio medio ponderado Categoría R	211,46	217,22	5,75
Categoría E: Canales de otras hembras	Muy buena y poco cubierta (U-2)	326,27	322,44	-3,83
	Muy buena y cubierta (U-3)	331,85	333,45	1,60
	Precio medio ponderado Categoría U	328,95	327,73	-1,22
	Buena y poco cubierta (R-2)	279,90	288,86	8,96
	Buena y cubierta (R-3)	302,27	303,83	1,56
	Buena y grasa (R-4)	280,25	285,68	5,43
Precio medio ponderado Categoría R	288,43	294,30	5,87	
Categoría O: Canales de otras hembras	Menos buena y poco cubierta (O-2)	251,49	247,62	-3,87
	Menos buena y cubierta (O-3)	267,95	276,51	8,56
	Menos buena y grasa (O-4)	266,52	267,29	0,77
Precio medio ponderado Categoría O	259,01	260,55	1,53	

L-6 PRECIOS EN MERCADOS REPRESENTATIVOS VACUNO Y OVINO**2.-PRECIO MEDIO NACIONAL DEL BOVINO (Euro/100 kg)**

BOVINO VIVO	Semana 07-13/06 2010	Semana 14-20/06 2010	Variación
Machos hasta 480 Kg. vivo	197,72	197,55	-0,17
Machos de más de 480 kg. vivo	170,95	170,95	0,00
Hembras que hayan parido	68,06	68,03	-0,03
Otras hembras de hasta 380 Kg. vivo	190,65	190,65	0,00
Otras hembras de más de 380 Kg. vivo	182,37	182,37	0,00

3.-PRECIO MEDIO NACIONAL DE OTROS ANIMALES DE LA ESPECIE BOVINA (R(CE) N° 2273/2002).

OTROS BOVINOS	Semana 07-13/06 2010	Semana 14-20/06 2010	Variación
Terneros de ocho días a cuatro semanas			
tipo frisón/país	120,06	120,09	0,03
tipo cruzado	301,35	311,46	10,11
<i>Media ponderada nacional (Euro/Cabeza)</i>	210,71	215,78	5,08
Bovinos ligeros comprendidos entre seis y doce meses			
tipo frisón/país	165,99	167,44	1,45
tipo cruzado	235,58	237,03	1,45
<i>Media ponderada nacional (Euro/100 kg Vivo)</i>	211,22	212,68	1,46

B) CORDEROS**1.-PRECIOS MEDIOS NACIONALES DE CANALES DE OVINO FRESCAS O REFRIGERADAS R(CE) N° 315/2002.**

CORDEROS I y II	Semana 07-13/06 2010	Semana 14-20/06 2010	Variación
Corderos I (12 a 13 kg/canal)	456,12	459,10	2,98
Corderos II (13,1 a 16 kg/canal)	424,30	429,44	5,14
<i>Media ponderada</i>	440,22	444,27	4,06

2.-PRECIOS MEDIOS DE CANALES DE OVINO FRESCAS O REFRIGERADAS EN LOS MERCADOS NACIONALES REPRESENTATIVOS PARA LA C.E.

MERCADO REPRESENTATIVO	Semana 07-13/06 2010	Semana 14-20/06 2010	Variación
Barcelona	479,21	480,67	1,46
Madrid	524,51	524,51	0,00
Valencia	604,33	604,32	-0,01
Albacete	447,80	447,80	0,00
Extremadura	429,30	429,60	0,30
Medina del Campo	495,00	515,00	20,00
Talavera de la Reina	480,33	480,33	0,00
Zaragoza	507,02	505,90	-1,12
<i>Media ponderada nacional</i>	481,81	484,64	2,83

PRECIOS EN MERCADOS REPRESENTATIVOS - PRODUCTOS GANADEROS**D) - PORCINO**

CLASIFICACIÓN EUROPEA (CE) Nº 1249/2008.

Euro/100 kg Canal

MERCADO REPRESENTATIVO	Clase E			Clase U			Cat. II		
	Semana 07-13/06 2010	Semana 14-20/06 2010	Variación	Semana 07-13/06 2010	Semana 14-20/06 2010	Variación	Semana 07-13/06 2010	Semana 14-20/06 2010	Variación
LONJAS									
Ebro	159,28	162,11	2,83	157,60	160,17	2,57	156,06	158,63	2,57
Mercalleida	161,09	163,01	1,92	159,40	161,06	1,66	157,86	159,53	1,67
Segovia	167,97	169,54	1,57	166,21	167,51	1,30	167,51	168,82	1,31
Segura	164,46	164,70	0,24	162,73	162,73	0,00	160,81	160,81	0,00
Silleda	168,37	170,96	2,59	166,60	168,92	2,32	140,31	141,48	1,17
Conjunto de Lonjas Media Ponderada	163,30	165,16	1,86	161,59	163,18	1,60	156,92	158,35	1,43
MATADEROS Media Ponderada	163,27	167,16	3,89	161,56	165,16	3,60	157,53	160,75	3,21
Media Nacional	163,29	166,16	2,87	161,57	164,17	2,60	157,23	159,55	2,32

PRECIOS EN MERCADOS REPRESENTATIVOS - PRODUCTOS GANADEROS - PORCINO.**E) - PORCINO PRECOZ**
LECHONES, OTRAS CALIDADES.**Euro/100 Kg vivo**

LECHONES	Semana 07-13/06 2010	Semana 14-20/06 2010	Variación
Normal.Base 20kg de peso.	192,45	190,85	-1,60
Segovia.Base 20kg de peso.	195,00	195,00	0,00
Lleida.Base 20kg de peso.	175,00	175,00	0,00
CERDOS CEBADOS			
Categoría U	124,41	126,41	2,00
Cerdas de Desvieje			
Cerdas de Desvieje	55,45	55,81	0,36

F) -TRONCO IBÉRICO**Euro/100 kg Vivo**

LECHONES	Semana 07-13/06 2010	Semana 14-20/06 2010	Variación
Base 23 Kg.	297,28	290,43	-6,85
DESVIEJE			
Reproductores de desvieje	108,43	108,43	0,00
CEBADOS			
Marranillos, de 35 a 60 Kg.	226,50	222,39	-4,11
Primals, de 60 a 100 Kg.	--	--	0,00
Cerdos cebados de pienso (extensivo)	161,41	161,28	-0,13
Cerdos cebados de bellota	163,91	163,91	0,00

ISC



MINISTERIO
DE AGRICULTURA, PESCA
Y ALIMENTACIÓN

CENTRO DE PUBLICACIONES
Paseo de la Infanta Isabel, 1 - 28014 MADRID