

# INFORME SEMANTAL COYUNTURA

## Índice:

- 1. Precios Medios Nacionales, comentarios y gráficos**
- 2. Precios en Mercados Representativos UE**
  - 1. Cereales**
  - 2. Vinos de mesa**
  - 3. Aceites y semillas**
  - 4. Frutas y Hortalizas**
  - 5. Vacuno**
  - 6. Ovino**
  - 7. Porcino**

21 de abril de 2010



GOBIERNO  
DE ESPAÑA

MINISTERIO  
DE MEDIO AMBIENTE  
Y MEDIO RURAL Y MARINO

SUBSECRETARÍA

SECRETARÍA GENERAL TÉCNICA

Publicación elaborada por la  
Secretaría General Técnica  
Subdirección General de Estadística



Edita

**MINISTERIO DE MEDIO AMBIENTE Y MEDIO RURAL Y MARINO**  
**SECRETARÍA GENERAL TÉCNICA**

Se permite la utilización, copia o reproducción de los datos de este Boletín siempre que se cite expresamente su procedencia.

**PRECIOS MEDIOS NACIONALES**

-3-

**CEREALES (▲):** Se aprecian trigo blando panificable (1,59%), cebada pienso (0,85%) y maíz grano (0,88%); estabilidad en arroz cáscara.

**VINO DE MESA (▲):** Incremento de cotizaciones en el mercado de vino de mesa, especialmente en blanco (4,21%).

**ACEITES VEGETALES:** Suben el aceite de orujo crudo (1,40%); baja el de oliva lampante (-1,30%) y ligeras variaciones en el de oliva virgen (0,67%) y el de girasol refinado (-0,30 %).

**CITRICOS (▲):** Subidas en naranja (3,12%) y limón (3,18%).

**HORTALIZAS(▼):** Bajada acusada en fresón (-36,09%) y, en menor medida, en pimiento verde italiano (-14,42%), judía verde plana (-7,85%) y tomate liso (-5,24%). Se aprecia la patata (2,20%).

**VACUNO (=):** En el vacuno de abasto podemos hablar de estabilidad, con una leve bajada en ternera y añojo (-0,69% de media). Sin cambios significativos en el bovino vivo.

**OVINO (▼):** Las cotizaciones de las canales de cordero experimentan ligeros descensos (-1,26% de media).

**PORCINO (=):** Los precios de la carne de porcino mantienen un comportamiento estable en todas sus categorías.

**POLLOS (▼):** Las cotizaciones de la carne de pollo registran leves descensos (0,93%).

**HUEVOS (▼):** Los precios de los huevos anotan bajadas en todos los gramajes, siendo más importante en la categoría M (-4,82%).

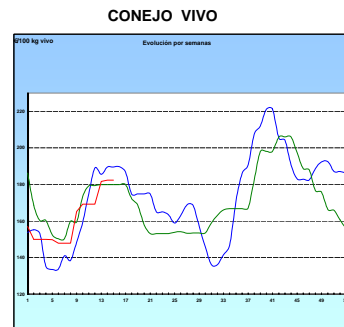
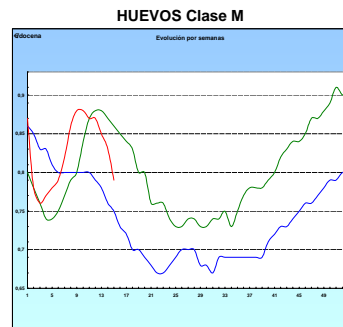
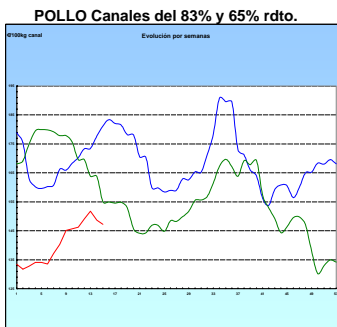
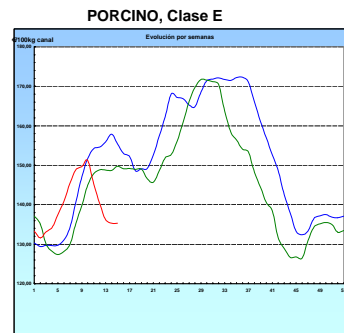
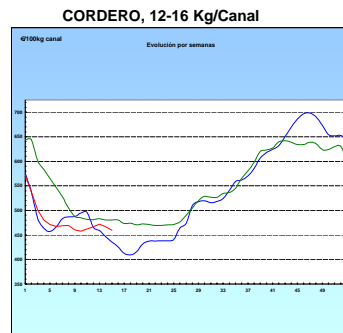
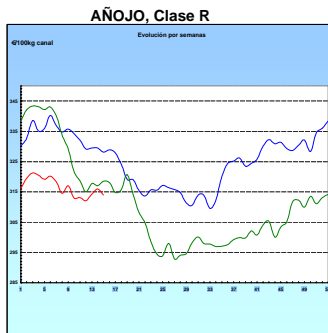
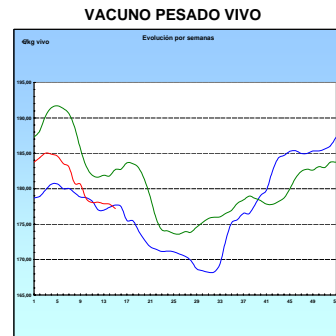
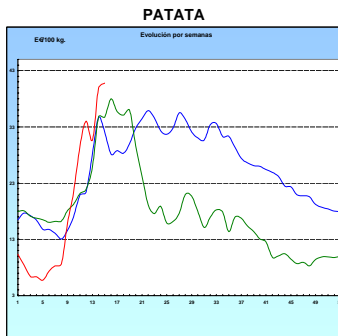
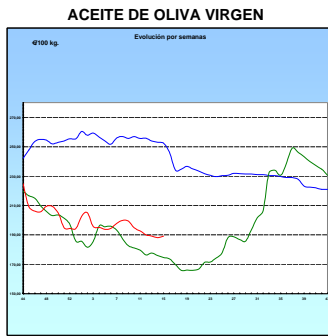
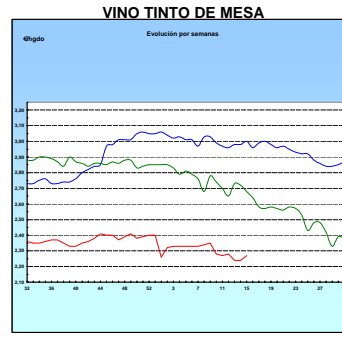
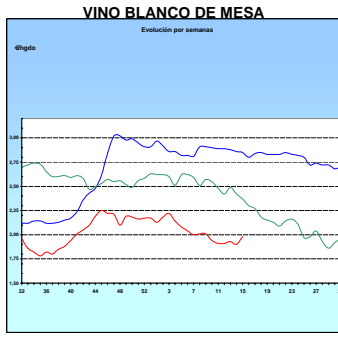
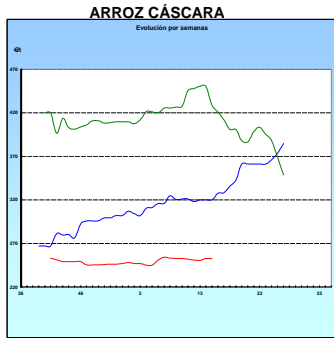
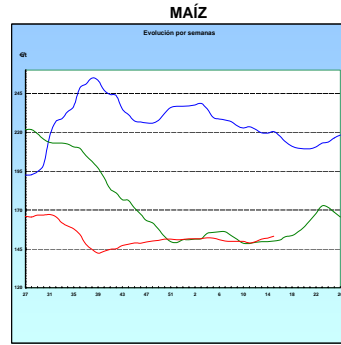
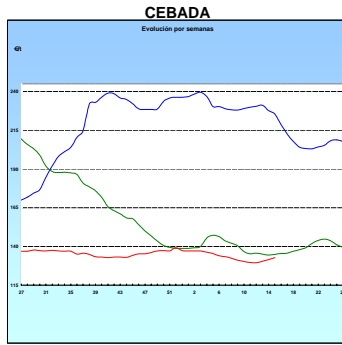
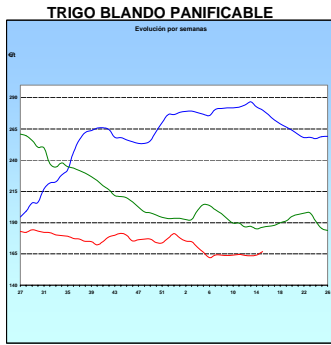
**CONEJO (=):** El conejo repite cotización.

PRODUCTOS AGRICOLAS (especificaciones)		semana 14 5-11/04 2010	semana 15 12-18/04 2010	Variación semanal euros	Variación semanal %
<b>AGRICOLAS</b>					
(1)	Trigo blando panificable (€t)	164,19	166,80	2,61	1,59
(1)	Cebada pienso (€t)	131,56	132,68	1,12	0,85
(1)	Maíz grano (€t)	151,89	153,23	1,34	0,88
(4)	Arroz cáscara (€t)	252,74	252,46	-0,28	-0,11
(1)	Alfalfa (€t)	139,37	138,76	-0,61	-0,44
(2)	Vino blanco sin indicación geográfica (€hgdo)	1,90	1,98	0,08	4,21
(2)	Vino tinto sin indicación geográfica (€hgdo, 12p. color)	2,24	2,27	0,03	1,34
(3)	Aceite de oliva virgen de 0,8 a 2º (€100 kg)	188,00	189,26	1,26	0,67
(3)	Aceite de oliva lampante, más de 2º (€100 kg)	169,04	166,84	-2,20	-1,30
(3)	Aceite de orujo crudo (€100 kg)	71,41	72,41	1,00	1,40
(3)	Aceite girasol refinado (€100 kg)	77,73	77,50	-0,23	-0,30
(4)	Naranja (€100kg)	25,01	25,80	0,78	3,12
(4)	Limón (€100 kg)	24,31	25,08	0,77	3,18
(4)	Manzana Golden (€100 kg)	30,94	30,94	0,00	0,00
(4)	Pera Blanquilla (€100kg)	52,50	52,50	0,00	0,00
(4)	Acelga (€100kg)	44,21	43,58	-0,63	-1,42
(4)	Cebolla (€100kg)	22,41	22,74	0,33	1,47
(4)	Lechuga Romana (€100 kg)	72,33	68,95	-3,38	-4,67
(4)	Pimiento verde tipo italiano (€100 kg)	199,34	170,59	-28,75	-14,42
(4)	Judía verde tipo plana (€100 kg)	176,03	162,21	-13,82	-7,85
(9)	Fresón (€100kg)	133,00	85,00	-48,00	-36,09
(4)	Tomate liso (€100 kg)	98,71	93,54	-5,18	-5,24
(4)	Patata (€100 kg)	39,90	40,77	0,88	2,20
<b>GANADEROS</b>					
(6)	Ternera, conjunto clases (€100 kg canal)	344,34	341,73	-2,61	-0,76
(6)	Añojo, buena conformación (€100 kg canal)	315,92	313,91	-2,01	-0,64
(6)	Bovino vivo, conjunto categorías (€100 kg vivo)	177,84	177,19	-0,65	-0,37
(6)	Corderos 9-19 kilos (€100 kg canal)	485,60	480,92	-4,68	-0,96
(6)	Corderos 12-16 kilos (€100 kg canal)	466,47	459,71	-6,76	-1,45
(6)	Porcino 60-55% magro (€100 kg canal)	135,34	135,32	-0,02	-0,01
(6)	Porcino 50-55% magro (€100 kg canal)	133,86	133,89	0,03	0,02
(6)	Porcino <50% magro (€100 kg canal)	132,01	131,96	-0,05	-0,04
(6)	Lechon 20 kg (€unidad)	46,17	45,73	-0,44	-0,95
(7)	Pollo, media canales del 83% y 65% rdto. (€100 kg canal)	148,66	147,28	-1,38	-0,93
(8)	Huevos - Clase L (€docena)	0,87	0,85	-0,02	-2,30
(8)	Huevos - Clase M (€docena)	0,83	0,79	-0,04	-4,82
(4)	Conejo 1,8-2,2 kilo, vivo (€100 kg)	182,28	182,28	0,00	0,00

**Posición comercial:** (1) Entrada industria ; (2) Salida bodega; (3) Salida almazara; (4) Granel; s/finca, almacén agricultor, alhóndiga lonja, granja; (5) Percibido por el agricultor; (6) Entrada matadero; (7) Salida muelle matadero; (8) Salida muelle centro de embalaje. (9) Salida central hortofrutícola; (10) Precio pagado por el comprador al ganadero

# PRECIOS MEDIOS NACIONALES

■ antepenúltima campaña  
■ penúltima campaña  
■ campaña actual



<b>I-2 PRECIOS EN MERCADOS REPRESENTATIVOS - CEREALES</b>
---

Precios en €/t  
Trigos Rgto. CE 1784/03

Precios de comercio al por mayor. Mercancía nacional y/o importada, sobre vehículo en posición almacén

PRODUCTO	MERCADO REPRESENTATIVO	Semana 5-11/04 2009	Semana 12-18/04 2009	Variación
TRIGO BLANDO PANIFICABLE	Alava	141,00	144,00	3,00
	Albacete	148,00	148,00	0,00
	Avila	136,50	137,50	1,00
	Barcelona	148,00	152,00	4,00
	Burgos	138,93	139,07	0,14
	Cadiz	150,25	150,25	0,00
	Cantabria	139,00	139,00	0,00
	Córdoba	153,00	150,00	-3,00
	Cuenca	150,00	150,00	0,00
	Gerona	148,00	152,00	4,00
	Huesca	146,00	147,00	1,00
	León	135,00	135,00	0,00
	Orense	143,00	143,00	0,00
	Palencia	139,40	139,40	0,00
	Rioja	141,00	144,00	3,00
	Salamanca	138,00	139,20	1,20
	Sevilla	151,40	151,40	0,00
	Soria	140,70	143,30	2,60
	Tarragona	144,00	147,00	3,00
	Teruel	142,00	142,00	0,00
Valencia	140,00	156,00	16,00	
Valladolid	140,39	142,99	2,60	
Zamora	135,30	135,60	0,30	
Zaragoza	142,00	142,00	0,00	
TRIGO DURO	Burgos	156,05	156,05	0,00
	Córdoba	144,00	144,00	0,00
	Sevilla	145,00	154,80	9,80
	Zamora	160,00	161,00	1,00
	Zaragoza	145,00	148,00	3,00

**I-2 PRECIOS EN MERCADOS REPRESENTATIVOS - CEREALES**

Precios en €/t  
Cebada Rto. CE 1784/03

Precios de comercio al por mayor. Mercancía nacional y/o importada, sobre vehículo en posición almacén

PRODUCTO	MERCADO REPRESENTATIVO	Semana 5-11/04 2009	Semana 12-18/04 2009	Variación
CEBADA PIENSO	Alava	120,00	123,00	3,00
	Albacete	120,00	121,60	1,60
	Avila	122,00	123,00	1,00
	Barcelona	134,00	138,00	4,00
	Burgos	119,63	119,83	0,20
	Cantabria	128,00	126,00	-2,00
	Ciudad Real	123,00	123,00	0,00
	Coruña	130,00	130,00	0,00
	Gerona	134,00	138,00	4,00
	Granada	129,00	129,00	0,00
	Guadalajara	120,30	122,70	2,40
	Huesca	123,40	125,00	1,60
	Leon	120,00	120,00	0,00
	Lerida	129,00	132,00	3,00
	Murcia	127,00	128,00	1,00
	Navarra	123,00	126,00	3,00
	Orense	135,00	135,00	0,00
	Palencia	119,80	120,40	0,60
	Rioja	120,00	123,00	3,00
	Salamanca	124,70	126,00	1,30
	Segovia	116,60	122,80	6,20
	Sevilla	128,40	129,00	0,60
	Soria	120,25	122,75	2,50
	Teruel	124,00	124,00	0,00
	Toledo	128,10	129,70	1,60
	Valencia	123,00	130,00	7,00
Valladolid	121,77	123,33	1,56	
Zaragoza	125,00	125,00	0,00	
CEBADA MALTA	Burgos	139,00	139,00	0,00
	Guadalajara	137,00	137,00	0,00
	Huesca	130,50	133,50	3,00
	Navarra	129,00	129,00	0,00
	Palencia	139,00	139,00	0,00
	Segovia	147,00	147,00	0,00

<b>I-2 PRECIOS EN MERCADOS REPRESENTATIVOS - CEREALES</b>
---

Precios en €/t  
 Maíz Rgto. CE 1784/03  
 Arroz cáscara Rgto. CE 1785/03

Maíz grano, precios de comercio al por mayor. Mercancía nacional y/o importada, sobre vehículo en almacén  
 Arroz cáscara precios a salida almacén agricultor

PRODUCTO	MERCADO REPRESENTATIVO	Semana 5-11/04 2009	Semana 12-18/04 2009	Variación
MAIZ-GRANO	Albacete	155,40	157,00	1,60
	Asturias	157,00	158,00	1,00
	Avila	152,50	153,50	1,00
	Badajoz	153,00	156,26	3,26
	Barcelona	152,00	155,00	3,00
	Coruña	160,00	158,00	-2,00
	Gerona	152,00	155,00	3,00
	Huesca	144,00	146,20	2,20
	León	145,00	147,00	2,00
	Lérida	150,00	153,00	3,00
	Madrid	156,00	168,00	12,00
	Murcia	160,00	164,00	4,00
	Navarra	147,00	150,00	3,00
	Pontevedra	160,00	158,00	-2,00
	Rioja	147,00	150,00	3,00
	Salamanca	151,50	152,70	1,20
	Sevilla	160,82	164,00	3,18
	Tarragona	142,00	142,00	0,00
	Teruel	147,00	152,00	5,00
	Valencia	154,00	167,00	13,00
Valladolid	149,70	154,71	5,01	
Zaragoza	147,00	150,00	3,00	
ARROZ CASCARA	Sevilla			
	Largo	248,80	248,80	0,00
	Redondo	268,33	268,33	0,00
	Valencia			
	Redondo(V.Bahía)	273,00	273,00	0,00
	Badajoz			
Redondo	241,70	235,69	-6,01	
Medio	240,00	238,00	-2,00	
Largo	233,19	233,19	0,00	
ARROZ BLANCO EXTRA	Tarragona	637,50	637,50	0,00
	Valencia	545,00	545,00	0,00

1 **I-3 PRECIOS EN MERCADOS REPRESENTATIVOS  
VINOS BLANCO Y TINTO SIN INDICACION GEOGRAFICA  
Reglamentos C.E 479/2008 y 436/2009**

**En €/hgdo, salida bodega, a granel, pago al contado sin I.V.A.  
Precio de vino tinto referido al producto de 12 puntos de color**

<b>PRODUCTO</b>	<b>MERCADO REPRESENTATIVO</b>	<b>Semana 5-11/04 2010</b>	<b>Semana 12-18/04 2010</b>	<b>Variación</b>
<b>VINO BLANCO</b>	<b>Albacete</b>	<b>1,96</b>	<b>1,99</b>	<b>0,03</b>
	<b>Badajoz</b>	<b>1,69</b>	<b>1,69</b>	<b>0,00</b>
	<b>Ciudad Real</b>	<b>1,99</b>	<b>2,14</b>	<b>0,15</b>
	<b>Cuenca</b>	<b>1,79</b>	<b>1,79</b>	<b>0,00</b>
	<b>Huelva</b>	<b>2,00</b>	<b>2,00</b>	<b>0,00</b>
	<b>Toledo</b>	<b>1,95</b>	<b>2,04</b>	<b>0,09</b>
<b>VINO TINTO</b>	<b>Albacete</b>	<b>2,29</b>	<b>2,28</b>	<b>-0,01</b>
	<b>Ciudad Real</b>	<b>2,19</b>	<b>2,28</b>	<b>0,09</b>
	<b>Cuenca</b>	<b>2,22</b>	<b>2,22</b>	<b>0,00</b>
	<b>Madrid</b>	<b>2,29</b>	<b>2,30</b>	<b>0,01</b>
	<b>Murcia</b>	<b>2,17</b>	<b>2,16</b>	<b>-0,01</b>
	<b>Toledo</b>	<b>2,10</b>	<b>2,27</b>	<b>0,17</b>
	<b>Valencia</b>	<b>2,35</b>	<b>2,35</b>	<b>0,00</b>



**I-4 PRECIOS EN MERCADOS REPRESENTATIVOS DE ACEITES**

Aceites. Precios sobre almazara, en €/100 kg, sin I.V.A.Rgtos C.E. 865/04 y 826/08

Semilla de girasol. Precios en centros de demanda, en €/100 kg, sin I.V.A. Rgto C.E.E. 3405/93

PRODUCTO Y ESPECIFICACIONES	MERCADO REPRESENTATIVO	Semana 5-11/04 .2010	Semana 12-18/04 .2010	Variación
ACEITE DE OLIVA VIRGEN EXTRA Menos de 0,8°	Badajoz	216,40	216,40	0,00
	Ciudad Real	224,00	215,00	-9,00
	Córdoba	208,18	208,20	0,02
	Granada	220,00	216,00	-4,00
	Jaén	216,36	213,36	-3,00
	Málaga	227,50	210,50	-17,00
	Sevilla	223,89	220,32	-3,57
	Toledo	223,00	210,00	-13,00
ACEITE DE OLIVA VIRGEN De 0,8° a 2°	Badajoz	195,30	195,30	0,00
	Córdoba	183,15	183,15	0,00
	Granada	183,15	183,15	0,00
	Jaén	192,32	193,84	1,52
	Sevilla	193,15	190,68	-2,47
	Tarragona	183,31	183,31	0,00
ACEITE DE OLIVA LAMPANTE	Córdoba	175,65	169,15	-6,50
	Granada	163,00	170,00	7,00
	Jaén	168,28	165,27	-3,01
	Sevilla	166,00	167,00	1,00
	Tarragona	162,27	163,77	1,50
ACEITE DE OLIVA REFINADO	Córdoba	178,65	183,15	4,50
	Jaén	180,30	180,30	0,00
	Sevilla	190,00	190,00	0,00
	Tarragona	183,39	183,39	0,00
ACEITE DE ORUJO CRUDO	Córdoba	70,00	70,00	0,00
	Jaén	75,12	75,12	0,00
	Tarragona	69,12	72,12	3,01
ACEITE DE ORUJO REFINADO	Córdoba	109,65	110,30	0,65
	Jaén	111,18	109,38	-1,80
	Tarragona	111,19	111,19	0,00
ACEITE DE GIRASOL CRUDO	Córdoba	70,00	68,75	-1,25
	Sevilla	63,00	63,00	0,00
ACEITE DE GIRASOL REFINADO	Córdoba	78,00	77,50	-0,50
	Sevilla	77,00	77,00	0,00
	Tarragona	78,50	78,00	-0,50

**I-5 PRECIOS EN MERCADOS REPRESENTATIVOS - FRUTAS Y HORTALIZAS**
**PRECIOS DE PRODUCTOS NACIONALES**

Mercados representativos de producción

Rgtos. CE 2.200/96, 659/97 y 877/04

En €/100 kg, a salida agrupación de productores, envasado, sin I.V.A, incluyendo el precio del envase.

**CITRICOS**

PRODUCTO	MERCADO	VARIEDAD O TIPO	CAT.	CALIBRE mm.	DIA/MES				
					12/4	13/4	14/4	15/4	16/4
LIMON	Alicante	-	I	1-3	73,99	74,96	72,59	73,28	73,33
	Murcia	-	I	1-3	71,99	72,99	73,98	71,99	73,98
NARANJA	Alicante	Lane Late	I	2-4	44,65	-	-	-	44,65
	Alicante	Valencia late	I	2-4	-	51,52	51,52	51,52	-
	Sevilla	Valencia late	I	2-4	49,63	-	-	47,41	-
	Valencia	Lane Late	I	2-4	55,88	55,88	55,88	-	59,00
	Valencia	Valencia late	I	2-4	58,00	-	58,00	58,00	58,00
MANDARINA	Castellón	-	I	1X2	78,20	78,20	78,20	78,20	78,20
	Valencia	-	I	1X2	69,46	69,46	69,46	-	69,46

**FRUTAS DE PEPITA**

PRODUCTO	MERCADO	VARIEDAD O TIPO	CAT.	CALIBRE mm.	DIA/MES				
					12/4	13/4	14/4	15/4	16/4
MANZANA	Girona	Golden Delicious	I	70-80	45,11	45,11	45,11	45,11	45,11
	Girona	Granny Smith	I	70-80	61,64	61,64	61,64	61,64	61,64
	Lleida	Golden Delicious	I	70-80	45,63	44,13	46,24	46,24	44,63
	Lleida	Granny Smith	I	70-80	56,30	56,30	56,30	56,30	56,30
	Lleida	Gala	I	70-80	42,35	42,42	42,58	42,43	42,45
PERA	Lleida	Blanquilla	I	55-60	68,39	66,86	68,58	68,35	66,08
	Lleida	Conferencia	I	60-65	66,55	67,86	71,49	69,04	67,33
	Zaragoza	Blanquilla	I	55-60	-	67,24	-	-	66,10

**I-5 PRECIOS EN MERCADOS REPRESENTATIVOS - FRUTAS Y HORTALIZAS**
**PRECIOS DE PRODUCTOS NACIONALES**

Mercados representativos de producción

Rgtos. CE 2.200/96, 659/97 y 877/04

En €100 kg, a salida agrupación de productores, envasado, sin I.V.A, incluyendo el precio del envase.

**HORTALIZAS**

PRODUCTO	MERCADO	VARIEDAD O TIPO	CAT.	CALIBRE mm.	DIA/MES				
					12/4	13/4	14/4	15/4	16/4
AJO	Cuenca Cuenca	Blanco	I	50-80	167,31	167,31	167,31	167,31	167,31
		Morado	I	50-80	211,11	211,11	211,11	211,11	211,11
BERENJENA	Almería	Alargada	I	40y+	47,78	-	60,00	-	56,67
CALABACIN	Almería	-	I	14-21	35,56	-	47,86	-	40,03
CEBOLLA	Albacete	Amarilla	I	-	51,46	51,46	51,46	51,46	51,46
CHAMPIÑON	La Rioja	Cerrado	I	30-65	135,30	134,45	137,20	134,62	131,59
COLIFLOR	La Rioja	Coronada	I	-	27,27	27,27	28,18	28,18	28,18
FRESA	Huelva	-	I	-	-	89,00	86,00	79,00	79,00
JUDÍA VERDE	Almería Granada	Plana	I	-	126,98	-	128,57	-	145,10
		Redonda	I	-	136,51	-	130,16	-	-
LECHUGA	Almería Murcia	Iceberg	I	400y+	125,06	-	122,40	-	113,50
		Iceberg	I	400y+	128,00	128,00	128,00	128,00	128,00
PEPINO	Almería	Liso	I	-	52,78	-	53,09	54,29	49,29
PIMIENTO	Almería	Verde alargado	I	40y+	-	-	209,00	209,00	-
	Almería	Cuadrado color (rojo o amarillo)	I	70y+	222,22	-	246,22	-	220,00
	Murcia	Cuadrado color (rojo o amarillo)	I	70y+	277,00	277,00	277,00	277,00	277,00
TOMATE	Almería	Racimo	I	-	-	-	104,08	115,97	112,50
	Almería	Redondo	I	57-82	-	-	97,13	103,81	103,59
	Granada	Cereza	I	-	185,00	180,00	175,00	175,00	170,00
	Murcia	Racimo	I	-	125,00	125,00	125,00	125,00	125,00
	Murcia Las Palmas/Canarias	Redondo	I	57-82	130,78	130,78	130,78	130,78	130,78
		Redondo	I	57-83	99,43	99,43	99,43	99,43	99,43
ZANAHORIA	Cádiz	-	I	-	78,58	78,58	78,58	78,58	78,58

<b>I-6 PRECIOS EN MERCADOS REPRESENTATIVOS VACUNO Y OVINO</b>
---

**A) BOVINO**

**1.- PRECIO MEDIO NACIONAL ( Euro/100 kg Canal) DE CANALES DE BOVINO PESADO  
SEGÚN MODELO COMUNITARIO DE CLASIFICACIÓN (RGTO 295/96).**

CATEGORÍA	CLASE DE CONFORMACIÓN Y DE ESTADO DE ENGRASAMIENTO	Semana 05-11/04 2010	Semana 12-18/04 2010	Variación
<b>Categoría A: Canales de machos jóvenes sin castrar de más de un año y menos de dos años</b>	Muy buena y poco cubierta (U-2)	347,34	349,39	2,05
	Muy buena y cubierta (U-3)	337,25	335,25	-2,00
	Precio medio ponderado Categoría U	340,99	340,49	-0,50
	Buena y poco cubierta (R-2)	298,86	294,91	-3,95
	Buena y cubierta (R-3)	325,94	325,06	-0,88
	Precio medio ponderado Categoría R	315,92	313,91	-2,01
<b>Categoría D: Canales de hembras que hayan parido</b>	Mediocre y poco cubierta (P-2)	136,18	140,90	4,72
	Mediocre y cubierta (P-3)	158,26	155,19	-3,07
	Precio medio ponderado Categoría P	150,98	150,48	-0,50
	Buena y cubierta (R-3)	212,18	203,48	-8,70
	Buena y grasa (R-4)	225,67	224,51	-1,16
	Precio medio ponderado Categoría R	215,56	208,74	-6,82
<b>Categoría E: Canales de otras hembras</b>	Muy buena y poco cubierta (U-2)	317,69	328,59	10,90
	Muy buena y cubierta (U-3)	325,37	328,02	2,65
	Precio medio ponderado Categoría U	321,38	328,32	6,94
	Buena y poco cubierta (R-2)	257,13	258,90	1,77
	Buena y cubierta (R-3)	286,21	283,77	-2,44
	Buena y grasa (R-4)	245,26	248,52	3,26
<b>Categoría E: Canales de otras hembras</b>	Precio medio ponderado Categoría R	267,24	267,52	0,29
	Menos buena y poco cubierta (O-2)	249,44	254,97	5,53
	Menos buena y cubierta (O-3)	283,29	278,31	-4,98
	Menos buena y grasa (O-4)	283,91	282,45	-1,46
<b>Categoría E: Canales de otras hembras</b>	Precio medio ponderado Categoría O	265,04	265,88	0,84

**L-6 PRECIOS EN MERCADOS REPRESENTATIVOS VACUNO Y OVINO****2.-PRECIO MEDIO NACIONAL DEL BOVINO (Euro/100 kg)**

<b>BOVINO VIVO</b>	<b>Semana 05-11/04 2010</b>	<b>Semana 12-18/04 2010</b>	<b>Variación</b>
Machos hasta 480 Kg. vivo	206,18	205,44	-0,74
Machos de más de 480 kg. vivo	183,44	183,43	-0,01
Hembras que hayan parido	77,34	77,65	0,31
Otras hembras de hasta 380 Kg. vivo	200,13	197,80	-2,33
Otras hembras de más de 380 Kg. vivo	193,76	191,66	-2,10

**3.-PRECIO MEDIO NACIONAL DE OTROS ANIMALES DE LA ESPECIE BOVINA ( R(CE) 2273/2002).**

<b>OTROS BOVINOS</b>	<b>Semana 05-11/04 2010</b>	<b>Semana 12-18/04 2010</b>	<b>Variación</b>
Terneros de ocho días a cuatro semanas			
tipo frisón/país	130,61	130,61	0,00
tipo cruzado	329,46	326,96	-2,50
<i>Media ponderada nacional (Euro/Cabeza )</i>	230,04	228,79	-1,25
Bovinos ligeros comprendidos entre seis y doce meses			
tipo frisón/país	176,34	181,57	5,23
tipo cruzado	245,93	251,16	5,23
<i>Media ponderada nacional (Euro/100 kg Vivo )</i>	221,57	226,81	5,24

**B) CORDEROS****1.-PRECIOS MEDIOS NACIONALES DE CANALES DE OVINO FRESCAS O REFRIGERADAS R(CE) 2529/01 y 315/02.**

<b>CORDEROS I y II</b>	<b>Semana 05-11/04 2010</b>	<b>Semana 12-18/04 2010</b>	<b>Variación</b>
Corderos I (12 a 13 kg/canal)	483,63	473,16	-10,47
Corderos II (13,1 a 16 kg/canal)	449,31	446,26	-3,05
<i>Media ponderada</i>	466,48	459,72	-6,76

**2.-PRECIOS MEDIOS DE CANALES DE OVINO FRESCAS O REFRIGERADAS EN LOS MERCADOS NACIONALES REPRESENTATIVOS PARA LA C.E.**

<b>MERCADO REPRESENTATIVO</b>	<b>Semana 05-11/04 2010</b>	<b>Semana 12-18/04 2010</b>	<b>Variación</b>
Barcelona	554,76	552,68	-2,08
Madrid	544,51	524,51	-20,00
Valencia	606,73	604,23	-2,50
Albacete	449,90	447,80	-2,10
Extremadura	438,80	429,30	-9,50
Medina del Campo	435,00	435,00	0,00
Talavera de la Reina	470,33	470,33	0,00
Zaragoza	518,22	516,82	-1,40
<i>Media ponderada nacional</i>	485,61	480,92	-4,68

**PRECIOS EN MERCADOS REPRESENTATIVOS - PRODUCTOS GANADEROS****D) - PORCINO**

CLASIFICACIÓN EUROPEA (CEE) 1572/95.

Euro/100 kg Canal

MERCADO REPRESENTATIVO	Clase E			Clase U			Cat. II		
	Semana 05-11/04 2010	Semana 12-18/04 2010	Variación	Semana 05-11/04 2010	Semana 12-18/04 2010	Variación	Semana 05-11/04 2010	Semana 12-18/04 2010	Variación
<b>LONJAS</b>									
Ebro	132,38	132,33	-0,05	130,94	130,94	0,00	129,40	129,40	0,00
Mercalleida	131,60	131,56	-0,04	130,17	130,17	0,00	128,63	128,63	0,00
Segovia	135,00	136,27	1,27	133,53	134,83	1,30	145,29	146,60	1,31
Segura	134,98	134,93	-0,05	133,50	133,50	0,00	131,58	131,58	0,00
Silleda	137,20	137,20	0,00	135,70	135,75	0,05	132,91	133,04	0,13
Conjunto de Lonjas Media Ponderada	133,59	133,73	0,14	132,13	132,32	0,19	132,21	132,41	0,20
<b>MATADEROS</b> Media Ponderada	137,10	136,92	-0,19	135,61	135,47	-0,13	131,81	131,51	-0,30
<b>Media Nacional</b>	<b>135,35</b>	<b>135,33</b>	<b>-0,02</b>	<b>133,87</b>	<b>133,90</b>	<b>0,03</b>	<b>132,01</b>	<b>131,96</b>	<b>-0,05</b>

**PRECIOS EN MERCADOS REPRESENTATIVOS - PRODUCTOS GANADEROS - PORCINO.**

**E) - PORCINO PRECOZ**  
LECHONES, OTRAS CALIDADES.

**Euro/100 Kg vivo**

<b>LECHONES</b>	<b>Semana 05-11/04 2010</b>	<b>Semana 12-18/04 2010</b>	<b>Variación</b>
Normal.Base 20kg de peso.	230,85	228,65	-2,20
Segovia.Base 20kg de peso.	230,00	220,00	-10,00
Lleida.Base 20kg de peso.	215,00	215,00	0,00
<b>CERDOS CEBADOS</b>			
Categoría U	103,07	103,09	0,02
<b>Cerdas de Desvieje</b>			
Cerdas de Desvieje	46,63	47,56	0,93

**F) -TRONCO IBÉRICO**

**Euro/100 kg Vivo**

<b>LECHONES</b>	<b>Semana 05-11/04 2010</b>	<b>Semana 12-18/04 2010</b>	<b>Variación</b>
Base 23 Kg.	316,41	317,11	0,70
<b>DESVIEJE</b>			
Reproductores de desvieje	105,82	105,82	0,00
<b>CEBADOS</b>			
Marranillos, de 35 a 60 Kg.	226,13	215,48	-10,65
Primals, de 60 a 100 Kg.	--	--	0,00
Cerdos cebados de pienso (extensivo)	156,82	157,80	0,98
Cerdos cebados de bellota	163,91	163,91	0,00



ISC



MINISTERIO  
DE AGRICULTURA, PESCA  
Y ALIMENTACIÓN

**CENTRO DE PUBLICACIONES**  
Paseo de la Infanta Isabel, 1 - 28014 MADRID