

INFORME SEMANTAL COYUNTURA

Índice:

- 1. Precios Medios Nacionales, comentarios y gráficos**
- 2. Precios en Mercados Representativos UE**
 - 1. Cereales**
 - 2. Vinos de mesa**
 - 3. Aceites y semillas**
 - 4. Frutas y Hortalizas**
 - 5. Vacuno**
 - 6. Ovino**
 - 7. Porcino**

12 de mayo de 2010



GOBIERNO
DE ESPAÑA

MINISTERIO
DE MEDIO AMBIENTE
Y MEDIO RURAL Y MARINO

SUBSECRETARÍA

SECRETARÍA GENERAL TÉCNICA

Publicación elaborada por la
Secretaría General Técnica
Subdirección General de Estadística



Edita

MINISTERIO DE MEDIO AMBIENTE Y MEDIO RURAL Y MARINO
SECRETARÍA GENERAL TÉCNICA

Se permite la utilización, copia o reproducción de los datos de este Boletín siempre que se cite expresamente su procedencia.

PRECIOS MEDIOS NACIONALES

-3-

CEREALES: Descenso de cotizaciones en trigo blando (-1,51%) y cebada pienso (-0,89%). Sube arroz cáscara (0,97%) y ligeramente maíz grano (0,30%).

VINO DE MESA (▲): Ascenso de cotizaciones en los dos tipos de vino, más acusado en blancos (2,03%).

ACEITES VEGETALES (▲): Se aprecian los distintos tipos de aceites vegetales: oliva virgen (0,93%), lampante (0,98%), orujo crudo (0,24) y girasol (1,42%).

CITRICOS (▲): Ascenso de los precios del limón (20,33%) y de la naranja (10,91%).

HORTALIZAS (▼): Bajada de cotizaciones en el mercado hortícola, salvo en acelga (22,13%). Las más significativas se centran en judía verde plana (-19,56%), lechuga romana (-15,89%), pimiento verde italiano (-13,36%). Baja la patata (-11,01%).

VACUNO (▼): Retrocede la cotización de bovino vivo (-1,33%). Bajan también las canales de vacuno: -0,74% la de añejo y -0,68% la de ternera.

CORDERO: Mientras el precio de la canal de cordero de 9-19 Kg permanece prácticamente estable, se deprecia ligeramente el cordero de 12 a 16 kg (-0,82%).

PORCINO: Se aprecian las distintas clases de canales por encima del 3%. Por el contrario sigue bajando el lechón para cebo (-2,81%).

POLLOS (▼): Se deprecia la canal de pollo (-2,71%).

HUEVOS (▼): Pierde valor la docena de huevos, en especial los gramajes más pequeños (-5,88% la clase "M").

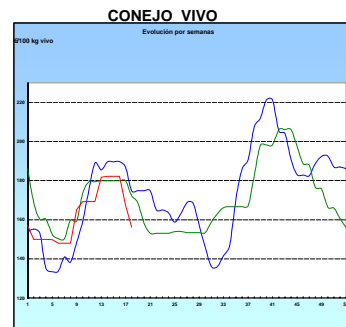
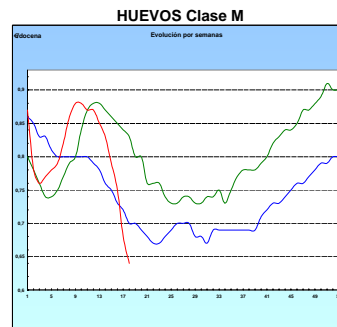
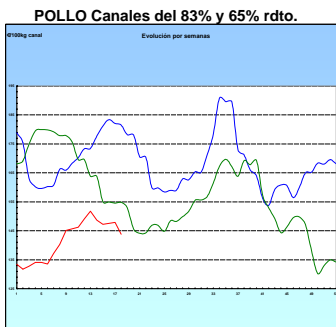
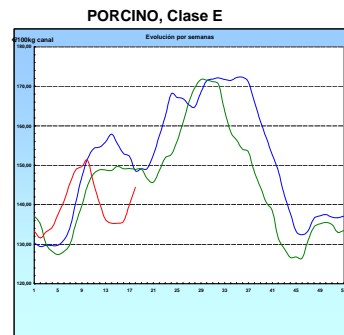
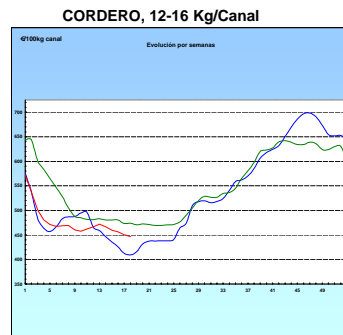
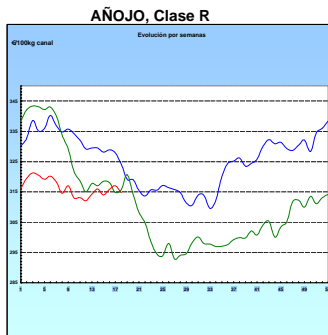
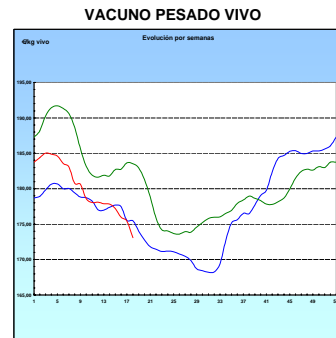
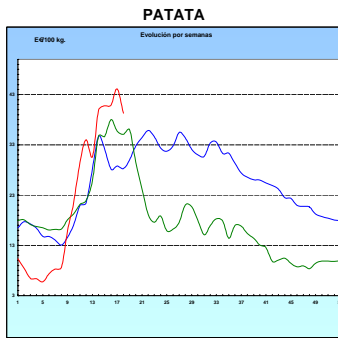
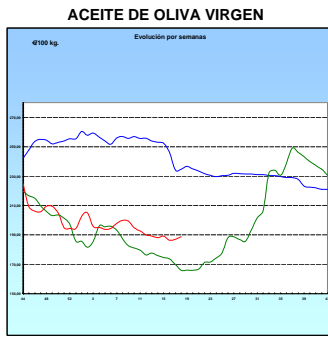
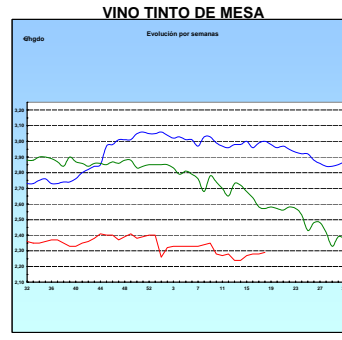
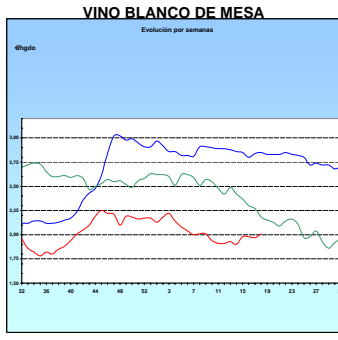
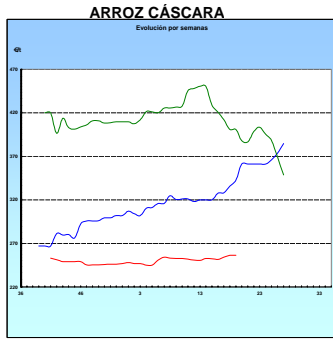
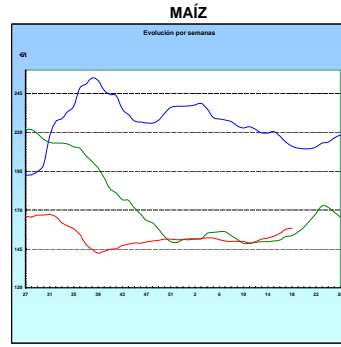
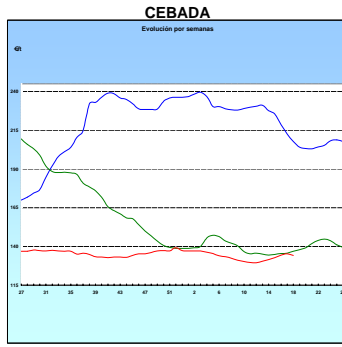
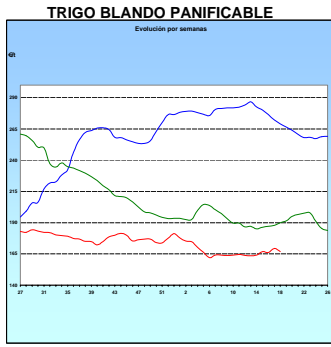
CONEJO (▼): Baja el precio de conejo de granja (-6,61%).

PRODUCTOS AGRICOLAS (especificaciones)		semana 17 26/04-2/05 2010	semana 18 3-9/05 2010	Variación semanal euros	Variación semanal %
AGRICOLAS					
(1)	Trigo blando panificable (€/t)	169,34	166,78	-2,56	-1,51
(1)	Cebada pienso (€/t)	135,32	134,12	-1,20	-0,89
(1)	Maíz grano (€/t)	157,72	158,20	0,48	0,30
(4)	Arroz cáscara (€/t)	254,04	256,51	2,47	0,97
(1)	Alfalfa (€/t)	137,71	121,10	-16,61	-12,06
(2)	Vino blanco sin indicación geográfica (€/hgdo)	1,97	2,01	0,04	2,03
(2)	Vino tinto sin indicación geográfica (€/hgdo, 12p. color)	2,28	2,29	0,01	0,44
(3)	Aceite de oliva virgen de 0,8 a 2° (€/100 kg)	186,93	188,66	1,73	0,93
(3)	Aceite de oliva lampante, más de 2° (€/100 kg)	163,82	165,42	1,60	0,98
(3)	Aceite de orujo crudo (€/100 kg)	70,41	70,58	0,17	0,24
(3)	Aceite girasol refinado (€/100 kg)	76,00	77,08	1,08	1,42
(4)	Naranja (€/100kg)	26,15	29,00	2,85	10,91
(4)	Limón (€/100 kg)	28,96	34,85	5,89	20,33
(4)	Manzana Golden (€/100 kg)	31,29	31,08	-0,21	-0,68
(4)	Acelga (€/100kg)	39,22	47,90	8,68	22,13
(4)	Lechuga Romana (€/100 kg)	54,74	46,04	-8,70	-15,89
(4)	Pimiento verde tipo italiano (€/100 kg)	90,57	78,47	-12,10	-13,36
(4)	Judía verde tipo plana (€/100 kg)	120,16	96,65	-23,51	-19,56
(9)	Fresón (€/100kg)	155,00	143,00	-12,00	-7,74
(4)	Tomate liso (€/100 kg)	86,01	73,98	-12,03	-13,99
(4)	Patata (€/100 kg)	44,17	39,31	-4,86	-11,01
GANADEROS					
(6)	Ternera, conjunto clases (€/100 kg canal)	338,84	336,55	-2,29	-0,68
(6)	Añojo, buena conformación (€/100 kg canal)	317,01	314,65	-2,36	-0,74
(6)	Bovino vivo, conjunto categorías (€/100 kg vivo)	175,43	173,09	-2,34	-1,33
(6)	Corderos 9-19 kilos (€/100 kg canal)	476,76	475,89	-0,87	-0,18
(6)	Corderos 12-16 kilos (€/100 kg canal)	450,17	446,49	-3,68	-0,82
(6)	Porcino 60-55% magro (€/100 kg canal)	140,15	144,38	4,23	3,02
(6)	Porcino 50-55% magro (€/100 kg canal)	138,47	142,75	4,28	3,09
(6)	Porcino <50% magro (€/100 kg canal)	135,62	139,89	4,27	3,15
(6)	Lechón 20 kg (€/unidad)	41,27	40,11	-1,16	-2,81
(7)	Pollo, media canales del 83% y 65% rdto. (€/100 kg canal)	147,86	143,85	-4,01	-2,71
(8)	Huevos - Clase L (€/docena)	0,76	0,73	-0,03	-3,95
(8)	Huevos - Clase M (€/docena)	0,68	0,64	-0,04	-5,88
(4)	Conejo 1,8-2,2 kilo,vivo (€/100 kg)	167,28	156,22	-11,06	-6,61

Posición comercial: (1) Entrada industria ; (2) Salida bodega; (3) Salida almazara; (4) Granel; s/finca, almacén agricultor,alhóndiga lonja,granja;(5) Percibido por el agricultor;(6) Entrada matadero;(7) Salida muelle matadero;(8) Salida muelle centro de embalaje. (9) Salida central hortofrutícola;

PRECIOS MEDIOS NACIONALES

■ antepenúltima campaña
■ penúltima campaña
■ campaña actual



I-2 PRECIOS EN MERCADOS REPRESENTATIVOS - CEREALES

Precios en €/t
Trigos Rgto. CE 1784/03

Precios de comercio al por mayor. Mercancía nacional y/o importada, sobre vehículo en posición almacén

PRODUCTO	MERCADO REPRESENTATIVO	Semana 26/04-2/05 2010	Semana 3-9/05 2010	Variación
TRIGO BLANDO PANIFICABLE	Alava	147,00	147,00	0,00
	Albacete	150,40	151,20	0,80
	Avila	141,00	141,00	0,00
	Barcelona	158,00	158,00	0,00
	Burgos	139,87	140,07	0,20
	Cadiz	150,25	153,25	3,00
	Cantabria	145,00	145,00	0,00
	Córdoba	153,00	156,00	3,00
	Cuenca	153,00	153,00	0,00
	Gerona	158,00	158,00	0,00
	Huesca	151,00	151,00	0,00
	León	137,00	141,00	4,00
	Orense	143,00	144,00	1,00
	Palencia	140,20	140,20	0,00
	Rioja	147,00	147,00	0,00
	Salamanca	142,60	143,20	0,60
	Sevilla	151,40	153,80	2,40
	Soria	146,60	146,60	0,00
	Tarragona	150,00	150,00	0,00
	Teruel	145,00	145,00	0,00
Valencia	158,00	158,00	0,00	
Valladolid	142,23	142,89	0,66	
Zamora	135,90	140,60	4,70	
Zaragoza	147,00	145,00	-2,00	
TRIGO DURO	Burgos	159,20	162,25	3,05
	Córdoba	150,00	153,00	3,00
	Sevilla	154,80	154,80	0,00
	Zamora	163,00	163,00	0,00
	Zaragoza	156,00	156,00	0,00

I-2 PRECIOS EN MERCADOS REPRESENTATIVOS - CEREALES

Precios en €/t
Cebada Rto. CE 1784/03

Precios de comercio al por mayor. Mercancía nacional y/o importada, sobre vehículo en posición almacén

PRODUCTO	MERCADO REPRESENTATIVO	Semana 26/04-2/05 2010	Semana 3-9/05 2010	Variación
CEBADA PIENSO	Alava	123,00	123,00	0,00
	Albacete	124,00	125,30	1,30
	Avila	125,00	125,00	0,00
	Barcelona	140,00	140,00	0,00
	Burgos	119,87	120,07	0,20
	Cantabria	128,00	126,00	-2,00
	Ciudad Real	125,40	125,60	0,20
	Coruña	130,00	130,00	0,00
	Gerona	140,00	140,00	0,00
	Granada	129,00	132,00	3,00
	Guadalajara	125,10	125,30	0,20
	Huesca	127,20	126,20	-1,00
	Leon	120,00	120,00	0,00
	Lerida	135,00	133,00	-2,00
	Murcia	130,00	130,00	0,00
	Navarra	126,00	126,00	0,00
	Orense	135,00	135,00	0,00
	Palencia	121,20	120,40	-0,80
	Rioja	123,00	123,00	0,00
	Salamanca	128,20	127,70	-0,50
	Segovia	122,80	122,80	0,00
	Sevilla	130,60	132,60	2,00
	Soria	122,80	122,80	0,00
	Teruel	127,00	127,00	0,00
Toledo	130,50	131,20	0,70	
Valencia	132,00	132,00	0,00	
Valladolid	122,67	119,56	-3,11	
Zaragoza	127,00	127,00	0,00	
CEBADA MALTA	Burgos	139,00	139,00	0,00
	Guadalajara	143,00	143,00	0,00
	Huesca	135,00	133,50	-1,50
	Navarra	129,00	129,00	0,00
	Palencia	139,00	139,00	0,00
	Segovia	153,00	153,00	0,00

I-2 PRECIOS EN MERCADOS REPRESENTATIVOS - CEREALES

Precios en €/t
 Maíz Rgto. CE 1784/03
 Arroz cáscara Rgto. CE 1785/03

Maíz grano, precios de comercio al por mayor. Mercancía nacional y/o importada, sobre vehículo en almacén
 Arroz cáscara precios a salida almacén agricultor

PRODUCTO	MERCADO REPRESENTATIVO	Semana 26/04-2/05 2010	Semana 3-9/05 2010	Variación
MAIZ-GRANO	Albacete	163,40	167,70	4,30
	Asturias	163,00	170,00	7,00
	Avila	161,00	161,00	0,00
	Badajoz	160,95	160,95	0,00
	Barcelona	162,00	162,00	0,00
	Coruña	165,00	172,00	7,00
	Gerona	162,00	162,00	0,00
	Huesca	151,40	153,20	1,80
	León	149,00	157,00	8,00
	Lérida	158,00	158,00	0,00
	Madrid	166,00	166,00	0,00
	Murcia	170,00	174,00	4,00
	Navarra	153,00	156,00	3,00
	Pontevedra	165,00	172,00	7,00
	Rioja	153,00	156,00	3,00
	Salamanca	159,60	159,60	0,00
	Sevilla	164,45	169,69	5,24
	Teruel	157,00	157,00	0,00
	Valencia	170,00	170,00	0,00
	Valladolid	164,12	163,32	-0,80
Zaragoza	157,00	157,00	0,00	
ARROZ CASCARA	Sevilla			
	Largo	252,40	256,20	3,80
	Redondo	270,00	270,00	0,00
	Valencia			
	Redondo(V.Bahía)	270,00	273,00	3,00
	Badajoz			
	Redondo	240,20	240,20	0,00
Medio	240,00	240,00	0,00	
Largo	234,70	234,70	0,00	
ARROZ BLANCO EXTRA	Tarragona	637,50	637,50	0,00
	Valencia	530,00	525,00	-5,00

1 **I-3 PRECIOS EN MERCADOS REPRESENTATIVOS
VINOS BLANCO Y TINTO SIN INDICACION GEOGRAFICA
Reglamentos C.E 479/2008 y 436/2009**

**En €hgdo, salida bodega, a granel, pago al contado sin I.V.A.
Precio de vino tinto referido al producto de 12 puntos de color**

PRODUCTO	MERCADO REPRESENTATIVO	Semana 26/04-2/05 2010	Semana 3-9/05 2010	Variación
VINO BLANCO	Albacete	1,95	1,99	0,04
	Badajoz	1,66	1,67	0,01
	Ciudad Real	2,15	2,15	0,00
	Cuenca	1,79	1,79	0,00
	Huelva	2,00	2,00	0,00
	Toledo	2,02	2,17	0,15
VINO TINTO	Albacete	2,26	2,27	0,01
	Ciudad Real	2,31	2,31	0,00
	Cuenca	2,21	2,21	0,00
	Madrid	2,38	2,34	-0,04
	Murcia	2,17	2,26	0,09
	Toledo	2,22	2,22	0,00
	Valencia	2,43	2,47	0,04

I-4 PRECIOS EN MERCADOS REPRESENTATIVOS DE ACEITES

Aceites. Precios sobre almazara, en €/100 kg, sin I.V.A.Rgtos C.E. 865/04 y 826/08

Semilla de girasol. Precios en centros de demanda, en €/100 kg, sin I.V.A. Rgto C.E.E. 3405/93

PRODUCTO Y ESPECIFICACIONES	MERCADO REPRESENTATIVO	Semana 26/04-2/05 .2010	Semana 3-9/05 .2010	Variación
ACEITE DE OLIVA VIRGEN EXTRA Menos de 0,8°	Badajoz	217,85	217,85	0,00
	Ciudad Real	223,00	213,00	-10,00
	Córdoba	203,68	205,15	1,47
	Granada	213,00	213,00	0,00
	Jaén	213,36	213,36	0,00
	Málaga	214,00	211,50	-2,50
	Sevilla	226,68	226,68	0,00
	Toledo	220,00	215,00	-5,00
ACEITE DE OLIVA VIRGEN De 0,8° a 2°	Badajoz	192,30	192,30	0,00
	Córdoba	180,65	183,65	3,00
	Granada	180,65	183,65	3,00
	Jaén	192,32	193,82	1,50
	Sevilla	191,68	191,68	0,00
	Tarragona	183,31	183,31	0,00
ACEITE DE OLIVA LAMPANTE	Córdoba	167,15	168,15	1,00
	Granada	166,00	166,00	0,00
	Jaén	162,27	165,27	3,00
	Sevilla	165,50	164,50	-1,00
	Tarragona	157,76	157,76	0,00
ACEITE DE OLIVA REFINADO	Córdoba	173,15	176,15	3,00
	Jaén	174,29	174,29	0,00
	Sevilla	191,00	190,00	-1,00
	Tarragona	178,80	175,79	-3,01
ACEITE DE ORUJO CRUDO	Córdoba	70,00	70,50	0,50
	Jaén	72,12	72,12	0,00
	Tarragona	69,12	69,12	0,00
ACEITE DE ORUJO REFINADO	Córdoba	108,88	108,10	-0,78
	Jaén	108,18	108,18	0,00
	Tarragona	111,19	111,19	0,00
ACEITE DE GIRASOL CRUDO	Córdoba	68,75	71,75	3,00
	Sevilla	0,00	0,00	0,00
ACEITE DE GIRASOL REFINADO	Córdoba	76,00	78,00	2,00
	Sevilla	75,00	75,00	0,00
	Tarragona	77,00	78,25	1,25

I-5 PRECIOS EN MERCADOS REPRESENTATIVOS - FRUTAS Y HORTALIZAS
PRECIOS DE PRODUCTOS NACIONALES

Mercados representativos de producción

Rgtos. CE 2.200/96, 659/97 y 877/04

En €/100 kg, a salida agrupación de productores, envasado, sin I.V.A, incluyendo el precio del envase.

CITRICOS

PRODUCTO	MERCADO	VARIEDAD O TIPO	CAT.	CALIBRE mm.	DIA/MES				
					3/5	4/5	5/5	6/5	7/5
LIMON	Alicante	-	I	1-3	73,39	73,97	75,23	76,89	75,00
	Murcia	-	I	1-3	72,00	73,00	73,00	72,00	73,00
NARANJA	Alicante	Lane Late	I	2-4	52,87	55,00	53,75	-	-
	Valencia	Lane Late	I	2-4	59,00	57,75	59,00	-	-
	Valencia	Valencia late	I	2-4	59,70	59,24	58,18	-	-

FRUTAS DE PEPITA

PRODUCTO	MERCADO	VARIEDAD O TIPO	CAT.	CALIBRE mm.	DIA/MES				
					3/5	4/5	5/5	6/5	7/5
MANZANA	Girona	Golden Delicious	I	70-80	45,94	45,94	45,94	45,94	45,94
	Girona	Granny Smith	I	70-80	67,73	67,73	67,73	67,73	67,73
	Lleida	Golden Delicious	I	70-80	43,31	44,05	43,98	45,45	42,44
PERA	Lleida	Blanquilla	I	55-60	66,54	67,27	67,11	67,27	67,10
	Lleida	Conferencia	I	60-65	66,23	66,72	66,99	67,01	66,09

FRUTAS DE PEPITA

PRODUCTO	MERCADO	VARIEDAD O TIPO	CAT.	CALIBRE mm.	DIA/MES				
					3/5	4/5	5/5	6/5	7/5
AGUACATE	Granada	Hass	I	160-200	251,52	251,52	251,52	251,52	251,52

I-5 PRECIOS EN MERCADOS REPRESENTATIVOS - FRUTAS Y HORTALIZAS
PRECIOS DE PRODUCTOS NACIONALES

Mercados representativos de producción

Rgtos. CE 2.200/96, 659/97 y 877/04

En €100 kg, a salida agrupación de productores, envasado, sin I.V.A, incluyendo el precio del envase.

HORTALIZAS

PRODUCTO	MERCADO	VARIEDAD O TIPO	CAT.	CALIBRE mm.	DIA/MES				
					3/5	4/5	5/5	6/5	7/5
AJO	Cuenca Cuenca	Blanco	I	50-80	167,31	167,31	167,31	167,31	167,31
		Morado	I	50-80	211,11	211,11	211,11	211,11	211,11
BERENJENA	Almería	Alargada	I	40y+	29,52	30,00	32,54	33,93	30,56
CALABACIN	Almería	-	I	14-21	38,95	36,94	41,39	43,00	44,95
CEBOLLA	Albacete	Amarilla	I	-	42,87	42,87	42,87	42,87	42,87
CHAMPIÑON	La Rioja	Cerrado	I	30-65	128,73	130,48	131,21	129,67	128,58
FRESA	Huelva	-	I	-	152,00	147,00	142,00	138,00	135,00
JUDÍA VERDE	Almería Granada	Plana	I	-	101,98	-	93,65	98,05	102,38
		Plana	I	-	100,00	95,00	109,09	110,00	110,00
LECHUGA	Almería Murcia	Iceberg	I	400y+	68,73	-	66,36	-	71,60
		Iceberg	I	400y+	55,00	55,00	55,00	55,00	55,00
PEPINO	Almería	Liso	I	-	31,43	35,79	31,19	-	39,88
PIMIENTO	Almería	Verde alargado	I	40y+	76,67	-	76,67	76,67	76,67
	Almería	Cuadrado color (rojo o amarillo)	I	70y+	-	-	234,55	234,55	234,55
	Murcia	Cuadrado color (rojo o amarillo)	I	70y+	220,00	220,00	220,00	220,00	220,00
SANDIA	Almería	Con pepita	I	-	-	67,78	67,71	60,13	58,73
TOMATE	Almería	Racimo	I	-	-	97,14	80,92	74,71	67,53
	Almería	Redondo	I	57-82	90,34	82,33	87,78	80,29	86,09
	Granada	Cereza	I	-	170,00	165,00	160,00	155,00	155,00
	Murcia	Redondo	I	57-82	93,90	93,90	93,90	93,90	93,90
ZANAHORIA	Cádiz	-	I	-	70,55	70,55	70,55	70,55	70,55

I-6 PRECIOS EN MERCADOS REPRESENTATIVOS VACUNO Y OVINO

A) BOVINO

**1.- PRECIO MEDIO NACIONAL (Euro/100 kg Canal) DE CANALES DE BOVINO PESADO
SEGÚN MODELO COMUNITARIO DE CLASIFICACIÓN (RGTO 295/96).**

CATEGORÍA	CLASE DE CONFORMACIÓN Y DE ESTADO DE ENGRASAMIENTO	Semana 26/04-02/05 2010	Semana 03-09/05 2010	Variación
Categoría A: Canales de machos jóvenes sin castrar de más de un año y menos de dos años	Muy buena y poco cubierta (U-2)	344,09	334,08	-10,01
	Muy buena y cubierta (U-3)	333,28	327,98	-5,30
	Precio medio ponderado Categoría U	337,28	330,24	-7,04
	Buena y poco cubierta (R-2)	308,79	310,36	1,57
	Buena y cubierta (R-3)	321,84	317,17	-4,67
	Precio medio ponderado Categoría R	317,01	314,66	-2,36
Categoría D: Canales de hembras que hayan parido	Mediocre y poco cubierta (P-2)	136,18	142,52	6,34
	Mediocre y cubierta (P-3)	150,96	146,72	-4,24
	Precio medio ponderado Categoría P	146,08	145,34	-0,75
	Buena y cubierta (R-3)	194,61	191,74	-2,87
	Buena y grasa (R-4)	234,61	228,72	-5,89
	Precio medio ponderado Categoría R	204,61	200,99	-3,62
Categoría E: Canales de otras hembras	Muy buena y poco cubierta (U-2)	314,66	315,48	0,82
	Muy buena y cubierta (U-3)	332,95	332,54	-0,41
	Precio medio ponderado Categoría U	323,45	323,68	0,23
	Buena y poco cubierta (R-2)	273,21	280,82	7,61
	Buena y cubierta (R-3)	280,52	282,81	2,29
	Buena y grasa (R-4)	257,87	255,79	-2,08
Categoría E: Canales de otras hembras	Precio medio ponderado Categoría R	274,76	279,58	4,82
	Menos buena y poco cubierta (O-2)	255,75	261,85	6,10
	Menos buena y cubierta (O-3)	271,07	270,05	-1,02
	Menos buena y grasa (O-4)	268,95	270,25	1,30
Categoría E: Canales de otras hembras	Precio medio ponderado Categoría O	262,72	265,63	2,91

L-6 PRECIOS EN MERCADOS REPRESENTATIVOS VACUNO Y OVINO**2.-PRECIO MEDIO NACIONAL DEL BOVINO (Euro/100 kg)**

BOVINO VIVO	Semana 26/04-02/05 2010	Semana 03-09/05 2010	Variación
Machos hasta 480 Kg. vivo	204,30	203,05	-1,25
Machos de más de 480 kg. vivo	181,60	178,58	-3,02
Hembras que hayan parido	75,84	72,69	-3,15
Otras hembras de hasta 380 Kg. vivo	195,52	194,07	-1,45
Otras hembras de más de 380 Kg. vivo	188,51	186,92	-1,59

3.-PRECIO MEDIO NACIONAL DE OTROS ANIMALES DE LA ESPECIE BOVINA (R(CE) 2273/2002).

OTROS BOVINOS	Semana 26/04-02/05 2010	Semana 03-09/05 2010	Variación
Terneros de ocho días a cuatro semanas			
tipo frisón/país	121,55	117,55	-4,00
tipo cruzado	319,35	315,35	-4,00
<i>Media ponderada nacional (Euro/Cabeza)</i>	220,46	216,46	-4,00
Bovinos ligeros comprendidos entre seis y doce meses			
tipo frisón/país	181,57	178,72	-2,85
tipo cruzado	251,16	248,31	-2,85
<i>Media ponderada nacional (Euro/100 kg Vivo)</i>	226,81	223,96	-2,85

B) CORDEROS**1.-PRECIOS MEDIOS NACIONALES DE CANALES DE OVINO FRESCAS O REFRIGERADAS R(CE) 2529/01 y 315/02.**

CORDEROS I y II	Semana 26/04-02/05 2010	Semana 03-09/05 2010	Variación
Corderos I (12 a 13 kg/canal)	463,94	461,22	-2,72
Corderos II (13,1 a 16 kg/canal)	436,39	431,75	-4,64
<i>Media ponderada</i>	450,17	446,49	-3,68

2.-PRECIOS MEDIOS DE CANALES DE OVINO FRESCAS O REFRIGERADAS EN LOS MERCADOS NACIONALES REPRESENTATIVOS PARA LA C.E.

MERCADO REPRESENTATIVO	Semana 26/04-02/05 2010	Semana 03-09/05 2010	Variación
Barcelona	515,57	497,35	-18,22
Madrid	524,51	524,51	0,00
Valencia	604,25	604,30	0,05
Albacete	447,80	447,80	0,00
Extremadura	429,30	429,30	0,00
Medina del Campo	435,00	435,00	0,00
Talavera de la Reina	470,33	480,33	10,00
Zaragoza	514,02	511,22	-2,80
<i>Media ponderada nacional</i>	476,77	475,90	-0,87

PRECIOS EN MERCADOS REPRESENTATIVOS - PRODUCTOS GANADEROS**D) - PORCINO**

CLASIFICACIÓN EUROPEA (CEE) 1572/95.

Euro/100 kg Canal

MERCADO REPRESENTATIVO	Clase E			Clase U			Cat. II		
	Semana 26/04-02/05 2010	Semana 03-09/05 2010	Variación	Semana 26/04-02/05 2010	Semana 03-09/05 2010	Variación	Semana 26/04-02/05 2010	Semana 03-09/05 2010	Variación
LONJAS									
Ebro	135,12	139,83	4,71	133,50	138,24	4,74	131,96	136,71	4,75
Mercalleida	139,14	143,85	4,71	137,47	142,22	4,75	135,94	140,68	4,74
Segovia	148,37	148,94	0,57	146,60	147,25	0,65	150,52	154,44	3,92
Segura	142,51	147,22	4,71	140,81	145,55	4,74	138,89	143,63	4,74
Silleda	142,39	147,59	5,20	140,69	145,92	5,23	133,43	133,82	0,39
Conjunto de Lonjas Media Ponderada	140,70	144,90	4,19	139,02	143,26	4,24	137,38	141,40	4,02
MATADEROS Media Ponderada	139,60	143,88	4,28	137,93	142,25	4,32	133,88	138,40	4,52
Media Nacional	140,15	144,39	4,24	138,47	142,75	4,28	135,63	139,90	4,27

PRECIOS EN MERCADOS REPRESENTATIVOS - PRODUCTOS GANADEROS - PORCINO.**E) - PORCINO PRECOZ**
LECHONES, OTRAS CALIDADES.**Euro/100 Kg vivo**

LECHONES	Semana 26/04-02/05 2010	Semana 03-09/05 2010	Variación
Normal.Base 20kg de peso.	206,35	200,55	-5,80
Segovia.Base 20kg de peso.	200,00	190,00	-10,00
Lleida.Base 20kg de peso.	190,00	190,00	0,00
CERDOS CEBADOS			
Categoría U	106,62	109,92	3,30
Cerdas de Desvieje			
Cerdas de Desvieje	50,16	50,29	0,13

F) -TRONCO IBÉRICO**Euro/100 kg Vivo**

LECHONES	Semana 26/04- 02/05 2010	Semana 03-09/05 2010	Variación
Base 23 Kg.	319,07	319,72	0,65
DESVIEJE			
Reproductores de desvieje	105,82	108,43	2,61
CEBADOS			
Marranillos, de 35 a 60 Kg.	239,65	236,61	-3,04
Primales, de 60 a 100 Kg.	--	--	0,00
Cerdos cebados de pienso (extensivo)	160,21	161,10	0,89
Cerdos cebados de bellota	163,91	163,91	0,00

ISC



MINISTERIO
DE AGRICULTURA, PESCA
Y ALIMENTACIÓN

CENTRO DE PUBLICACIONES
Paseo de la Infanta Isabel, 1 - 28014 MADRID