

# INFORME SEMANTAL COYUNTURA

## Índice:

- 1. Precios Medios Nacionales, comentarios y gráficos**
- 2. Precios en Mercados Representativos UE**
  - 1. Cereales**
  - 2. Vinos de mesa**
  - 3. Aceites y semillas**
  - 4. Frutas y Hortalizas**
  - 5. Vacuno**
  - 6. Ovino**
  - 7. Porcino**

14 de julio de 2010



GOBIERNO  
DE ESPAÑA

MINISTERIO  
DE MEDIO AMBIENTE  
Y MEDIO RURAL Y MARINO

SUBSECRETARÍA

SECRETARÍA GENERAL TÉCNICA

Publicación elaborada por la  
Secretaría General Técnica  
Subdirección General de Estadística



Edita

**MINISTERIO DE MEDIO AMBIENTE Y MEDIO RURAL Y MARINO**  
**SECRETARÍA GENERAL TÉCNICA**

Se permite la utilización, copia o reproducción de los datos de este Boletín siempre que se cite expresamente su procedencia.

## PRECIOS MEDIOS NACIONALES

-3-

**CEREALES:** Comienza la campaña de cereales, con ligeros incrementos de precios en trigo blando y cebada, mientras que permanece estable el de arroz y aumenta el de maíz grano (2,16%).

**VINO DE MESA:** Comportamiento dispar de los dos tipos de vino de mesa. Sube el tinto (0,85%), baja el blanco (-1,56%).

**ACEITES VEGETALES:** Se observan alzas en aceite de oliva virgen (1,00%) y lampante (0,90%), mientras que se producen retrocesos en orujo crudo (-0,87%) y girasol refinado (-0,21%).

**FRUTAS DE HUESO:** Se aprecian albaricoque (44,81%) y cereza (7,94%); estabilidad en melocotón, y retroceso en ciruela (-13,74%).

**HORTALIZAS:** Las subidas más destacadas se centran en pimiento verde italiano (16,42%) y sandía (8,83%). Entre las hortalizas que bajan destacan acelga (-20,13%), melón Piel de Sapo (-9,26%) y tomate liso (-9,51%). Se aprecia la patata de manera significativa (21,62%).

**VACUNO (=):** Estabilidad en el mercado de las canales de vacuno (añejo 0,35% y ternera 0,04%); así como en los animales vivos (0,25%).

**CORDERO (▲):** Incremento de la carne de cordero de 9-19 kg canal (4,54%) y en menor proporción la de 12-16 kg (3,35%).

**PORCINO (=):** Las cotizaciones del porcino de capa blanca permanecen estables (-0,11% de media). Ligera bajada de los lechones (-2,94%).

**POLLOS (▲):** Repunte del precio de la carne de pollo (3,31%).

**HUEVOS:** Las cotizaciones de los huevos para ambas categorías continúan en niveles similares a los constatados en la semana anterior.

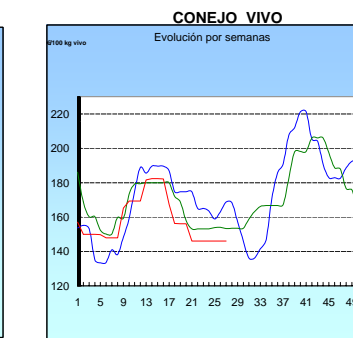
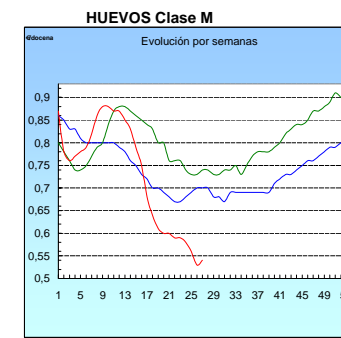
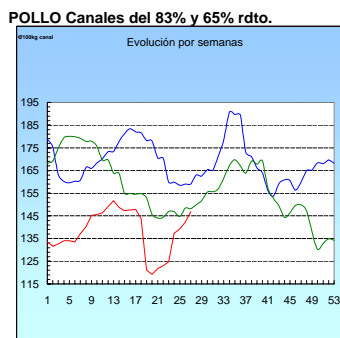
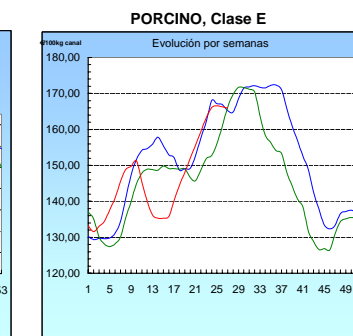
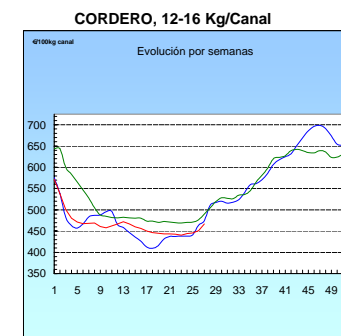
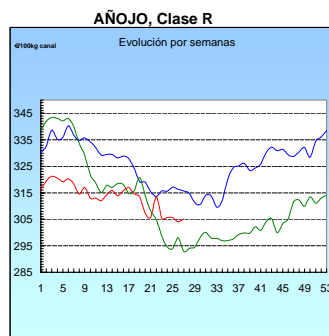
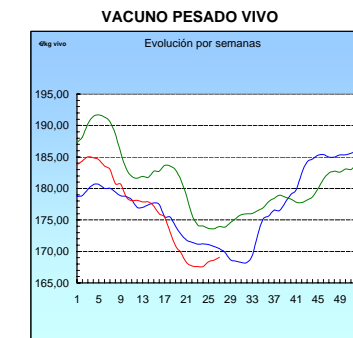
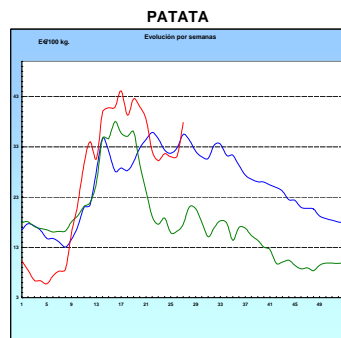
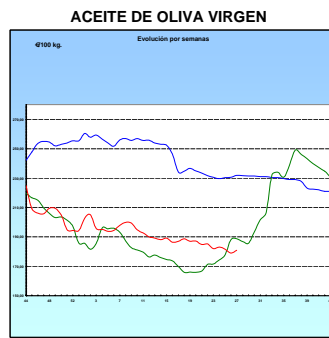
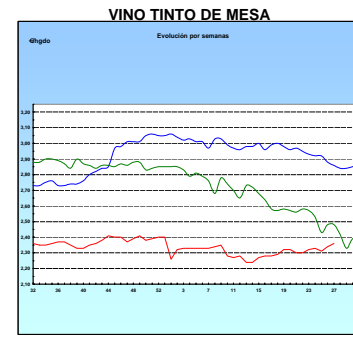
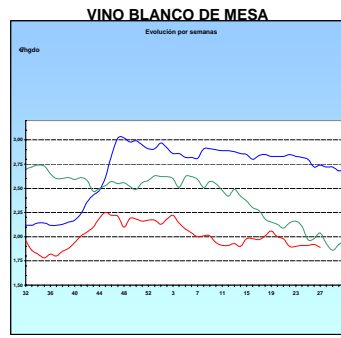
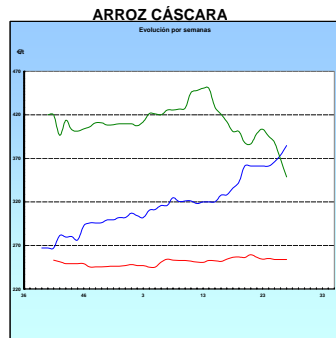
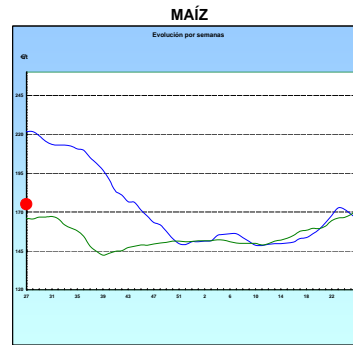
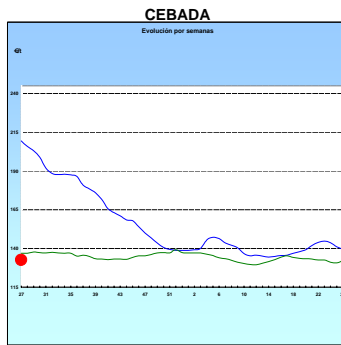
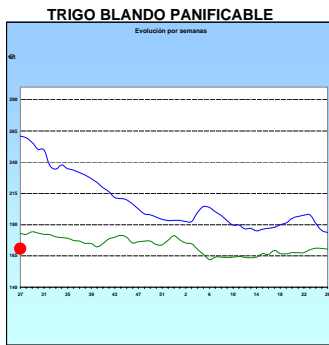
**CONEJO (=):** Continúa la estabilidad en el precio de los conejos de granja.

PRODUCTOS AGRICOLAS (especificaciones)		semana 26 28/06-4/07 2010	semana 27 5-11/07 2010	Variación semanal euros	Variación semanal %
<b>AGRICOLAS</b>					
(1)	Trigo blando panificable (€/t)	170,34	170,78	0,44	0,26
(1)	Cebada pienso (€/t)	132,44	132,66	0,22	0,17
(1)	Maíz grano (€/t)	171,31	175,01	3,70	2,16
(4)	Arroz cáscara (€/t)	253,92	253,92	0,00	0,00
(1)	Alfalfa (€/t)	116,94	116,67	-0,27	-0,23
(2)	Vino blanco sin indicación geográfica (€/hgdo)	1,92	1,89	-0,03	-1,56
(2)	Vino tinto sin indicación geográfica (€/hgdo, 12p. color)	2,34	2,36	0,02	0,85
(3)	Aceite de oliva virgen de 0,8 a 2º (€/100 kg)	179,03	180,82	1,79	1,00
(3)	Aceite de oliva lampante, más de 2º (€/100 kg)	161,65	163,10	1,45	0,90
(3)	Aceite de orujo crudo (€/100 kg)	69,07	68,47	-0,60	-0,87
(3)	Aceite girasol refinado (€/100 kg)	81,00	80,83	-0,17	-0,21
(4)	Limón (€/100 kg)	48,95	42,67	-6,28	-12,83
(4)	Manzana Golden (€/100 kg)	37,50	37,50	0,00	0,00
(4)	Albaricoque (€/100 kg)	52,17	75,55	23,38	44,81
(4)	Cereza (€/100 kg)	164,53	177,59	13,06	7,94
(4)	Ciruela (€/100 kg)	61,25	52,83	-8,41	-13,74
(4)	Melocotón (€/100 kg)	51,66	51,67	0,02	0,03
(4)	Acelga (€/100kg)	44,75	35,74	-9,01	-20,13
(4)	Judía verde tipo plana (€/100 kg)	143,65	135,30	-8,35	-5,81
(4)	Lechuga Romana (€/100 kg)	34,17	35,33	1,16	3,40
(4)	Melón Piel de Sapo (€/100 kg)	34,20	31,03	-3,17	-9,26
(4)	Pimiento verde tipo italiano (€/100 kg)	39,89	46,44	6,55	16,42
(4)	Sandía con pepitas (€/100 kg)	16,24	17,68	1,44	8,83
(4)	Tomate liso (€/100 kg)	62,79	56,82	-5,97	-9,51
(4)	Patata (€/100 kg)	31,13	37,86	6,73	21,62
<b>GANADEROS</b>					
(6)	Ternera, conjunto clases (€/100 kg canal)	330,55	330,69	0,14	0,04
(6)	Añojo, buena conformación (€/100 kg canal)	304,13	305,19	1,06	0,35
(6)	Bovino vivo, conjunto categorías (€/100 kg vivo)	168,63	169,05	0,42	0,25
(6)	Corderos 9-19 kilos (€/100 kg canal)	501,27	523,85	22,58	4,50
(6)	Corderos 12-16 kilos (€/100 kg canal)	451,27	466,39	15,12	3,35
(6)	Porcino 60-55% magro (€/100 kg canal)	166,33	165,97	-0,36	-0,22
(6)	Porcino 50-55% magro (€/100 kg canal)	164,55	164,46	-0,09	-0,05
(6)	Porcino <50% magro (€/100 kg canal)	160,18	160,09	-0,09	-0,06
(6)	Lechón 20 kg (€/unidad)	37,12	36,03	-1,09	-2,94
(7)	Pollo, media canales del 83% y 65% rdto. (€/100 kg canal)	142,20	146,91	4,71	3,31
(8)	Huevos - Clase L (€/docena)	0,62	0,62	0,00	0,00
(8)	Huevos - Clase M (€/docena)	0,53	0,54	0,01	1,89
(4)	Conejo 1,8-2,2 kilo vivo (€/100 kg)	146,10	146,10	0,00	0,00

**Posición comercial:** (1) Entrada industria; (2) Salida bodega; (3) Salida almazara; (4) Granel; s/finca, almacén agricultor, alhóndiga lonja, granja; (5) Percibido por el agricultor; (6) Entrada matadero; (7) Salida muelle matadero; (8) Salida muelle centro de embalaje. (9) Salida central hortofrutícola

# PRECIOS MEDIOS NACIONALES

■ antepenúltima campaña  
■ penúltima campaña  
■ campaña actual



<b>I-2 PRECIOS EN MERCADOS REPRESENTATIVOS - CEREALES</b>
---

Precios en €/t  
Trigos Rgto. CE 1784/03

Precios de comercio al por mayor. Mercancía nacional y/o importada, sobre vehículo en posición almacén

PRODUCTO	MERCADO REPRESENTATIVO	Semana 28/06-4/07 2010	Semana 5-11/07 2010	Variación
TRIGO BLANDO PANIFICABLE	Alava	147,00	156,00	9,00
	Albacete	151,40	151,40	0,00
	Avila	138,00	142,00	4,00
	Barcelona	154,00	157,00	3,00
	Burgos	141,33	147,77	6,44
	Cadiz	150,00	156,00	6,00
	Cantabria	146,00	148,00	2,00
	Córdoba	156,00	160,00	4,00
	Cuenca	153,00	153,00	0,00
	Gerona	154,00	157,00	3,00
	Huesca	150,00	156,00	6,00
	León	141,00	141,00	0,00
	Orense	144,00	145,00	1,00
	Palencia	140,40	142,80	2,40
	Rioja	147,00	156,00	9,00
	Salamanca	140,20	146,60	6,40
	Sevilla	150,80	155,60	4,80
	Soria	146,40	153,35	6,95
	Tarragona	150,00	154,00	4,00
	Teruel	145,00	150,00	5,00
Valencia	154,00	160,00	6,00	
Valladolid	139,80	139,90	0,10	
Zamora	140,80	140,10	-0,70	
Zaragoza	147,00	152,00	5,00	
TRIGO DURO	Burgos	160,75	162,25	1,50
	Córdoba	162,00	165,00	3,00
	Sevilla	160,60	160,60	0,00
	Zamora	161,00	162,00	1,00
	Zaragoza	156,00	159,00	3,00

**I-2 PRECIOS EN MERCADOS REPRESENTATIVOS - CEREALES**

Precios en €/t  
Cebada Rto. CE 1784/03

Precios de comercio al por mayor. Mercancía nacional y/o importada, sobre vehículo en posición almacén

PRODUCTO	MERCADO REPRESENTATIVO	Semana 28/06-4/07 2010	Semana 5-11/07 2010	Variación
CEBADA PIENSO	Alava	121,00	124,00	3,00
	Albacete	120,00	122,90	2,90
	Avila	120,00	124,00	4,00
	Barcelona	134,00	140,00	6,00
	Burgos	119,80	119,60	-0,20
	Cantabria	126,00	126,00	0,00
	Ciudad Real	122,80	125,80	3,00
	Coruña	130,00	134,00	4,00
	Gerona	134,00	140,00	6,00
	Granada	132,00	138,00	6,00
	Guadalajara	116,90	129,90	13,00
	Huesca	123,40	125,80	2,40
	Leon	118,00	120,00	2,00
	Lerida	129,00	130,00	1,00
	Murcia	128,00	133,00	5,00
	Navarra	126,00	129,00	3,00
	Orense	135,00	135,00	0,00
	Palencia	119,60	121,20	1,60
	Rioja	121,00	124,00	3,00
	Salamanca	123,10	126,40	3,30
	Segovia	121,20	124,40	3,20
	Sevilla	131,60	138,00	6,40
	Soria	121,10	123,20	2,10
	Teruel	120,00	121,00	1,00
	Toledo	122,70	122,70	0,00
	Valencia	130,00	132,00	2,00
Valladolid	119,60	122,90	3,30	
Zaragoza	120,00	124,00	4,00	
CEBADA MALTA	Burgos	135,00	135,00	0,00
	Guadalajara	137,00	137,00	0,00
	Huesca	132,00	135,00	3,00
	Navarra	129,00	129,00	0,00
	Palencia	135,00	135,00	0,00
	Segovia	147,00	147,00	0,00

<b>I-2 PRECIOS EN MERCADOS REPRESENTATIVOS - CEREALES</b>
---

Precios en €/t  
 Maíz Rgto. CE 1784/03  
 Arroz cáscara Rgto. CE 1785/03

Maíz grano, precios de comercio al por mayor. Mercancía nacional y/o importada, sobre vehículo en almacén  
 Arroz cáscara precios a salida almacén agricultor

PRODUCTO	MERCADO REPRESENTATIVO	Semana 28/06-4/07 2010	Semana 5-11/07 2010	Variación
MAIZ-GRANO	Albacete	177,60	193,80	16,20
	Asturias	175,00	182,00	7,00
	Avila	165,00	171,00	6,00
	Badajoz	173,50	179,00	5,50
	Barcelona	178,00	188,00	10,00
	Coruña	178,00	185,00	7,00
	Gerona	178,00	188,00	10,00
	Huesca	168,60	175,80	7,20
	León	167,00	172,00	5,00
	Lérida	177,00	186,00	9,00
	Madrid	180,00	186,00	6,00
	Murcia	182,00	191,00	9,00
	Navarra	174,00	180,00	6,00
	Pontevedra	178,00	184,00	6,00
	Rioja	168,00	174,00	6,00
	Salamanca	164,80	170,30	5,50
	Sevilla	182,40	182,40	0,00
	Tarragona	177,00	185,00	8,00
	Teruel	165,00	172,50	7,50
	Valencia	185,00	190,50	5,50
Valladolid	162,52	163,42	0,90	
Zaragoza	174,00	180,00	6,00	
ARROZ CASCARA	Sevilla			
	Largo	248,50	248,50	0,00
	Redondo	266,00	266,00	0,00
	Valencia			
Redondo(V.Bahía)	273,00	273,00	0,00	
Largo	236,00	236,00	0,00	
ARROZ BLANCO EXTRA	Tarragona	637,50	637,50	0,00
	Valencia	507,50	507,50	0,00

**I-3 PRECIOS EN MERCADOS REPRESENTATIVOS  
VINOS BLANCO Y TINTO SIN INDICACION GEOGRAFICA  
Reglamentos C.E 479/2008 y 436/2009**

**En €hgdo,salida bodega, a granel, pago al contado sin I.V.A.  
Precio de vino tinto referido al producto de 12 puntos de color**

<b>PRODUCTO</b>	<b>MERCADO REPRESENTATIVO</b>	<b>Semana 28/06-4/07 2010</b>	<b>Semana 5-11/07 2010</b>	<b>Variación</b>
<b>VINO BLANCO</b>	<b>Albacete</b>	<b>2,04</b>	<b>2,02</b>	<b>-0,02</b>
	<b>Badajoz</b>	<b>1,59</b>	<b>1,59</b>	<b>0,00</b>
	<b>Ciudad Real</b>	<b>2,00</b>	<b>1,92</b>	<b>-0,08</b>
	<b>Cuenca</b>	<b>1,74</b>	<b>1,74</b>	<b>0,00</b>
	<b>Huelva</b>	<b>2,00</b>	<b>2,00</b>	<b>0,00</b>
	<b>Toledo</b>	<b>2,12</b>	<b>2,12</b>	<b>0,00</b>
<b>VINO TINTO</b>	<b>Albacete</b>	<b>2,36</b>	<b>2,43</b>	<b>0,07</b>
	<b>Ciudad Real</b>	<b>2,24</b>	<b>2,24</b>	<b>0,00</b>
	<b>Cuenca</b>	<b>2,24</b>	<b>2,24</b>	<b>0,00</b>
	<b>Madrid</b>	<b>2,34</b>	<b>2,35</b>	<b>0,01</b>
	<b>Murcia</b>	<b>2,37</b>	<b>2,43</b>	<b>0,06</b>
	<b>Toledo</b>	<b>2,32</b>	<b>2,32</b>	<b>0,00</b>
	<b>Valencia</b>	<b>2,51</b>	<b>2,51</b>	<b>0,00</b>



**I-4 PRECIOS EN MERCADOS REPRESENTATIVOS DE ACEITES**

Aceites. Precios sobre almazara, en €100 kg, sin I.V.A.Rgtos C.E. 865/04 y 826/08

Semilla de girasol. Precios en centros de demanda, en €100 kg, sin I.V.A. Rgto C.E.E. 3405/93

PRODUCTO Y ESPECIFICACIONES	MERCADO REPRESENTATIVO	Semana 28/06-4/07 2010	Semana 5-11/07 2010	Variación
ACEITE DE OLIVA VIRGEN EXTRA Menos de 0,8°	Badajoz	205,80	204,30	-1,50
	Ciudad Real	202,00	203,00	1,00
	Córdoba	192,15	191,00	-1,15
	Granada	198,00	198,00	0,00
	Jaén	198,33	198,33	0,00
	Málaga	198,45	200,00	1,55
	Sevilla	218,70	215,65	-3,05
	Tarragona	198,33	198,33	0,00
	Toledo	203,00	203,00	0,00
ACEITE DE OLIVA VIRGEN De 0,8° a 2°	Badajoz	183,30	183,30	0,00
	Córdoba	174,65	177,88	3,22
	Granada	174,65	-	-
	Jaén	183,31	184,80	1,49
	Sevilla	182,33	182,33	0,00
	Tarragona	180,30	180,30	0,00
	Toledo	180,00	182,00	2,00
ACEITE DE OLIVA LAMPANTE Más de 2°	Córdoba	164,60	164,60	0,00
	Granada	156,00	156,00	0,00
	Jaén	162,27	165,27	3,00
	Málaga	163,00	161,00	-2,00
	Sevilla	158,79	158,79	0,00
	Tarragona	156,26	157,76	1,50
ACEITE DE OLIVA REFINADO	Córdoba	173,15	171,65	-1,50
	Jaén	171,28	172,49	1,21
	Sevilla	173,00	173,00	0,00
	Tarragona	172,49	172,49	0,00
ACEITE DE ORUJO CRUDO	Córdoba	69,00	69,60	0,60
	Jaén	72,12	69,71	-2,41
	Tarragona	66,11	66,11	0,00
ACEITE DE ORUJO REFINADO	Córdoba	106,35	106,75	0,40
	Jaén	106,98	106,37	-0,61
	Tarragona	108,18	108,18	0,00
ACEITE DE GIRASOL CRUDO	Córdoba	71,00	71,00	0,00
	Sevilla	0,00	0,00	0,00
ACEITE DE GIRASOL REFINADO	Córdoba	81,50	81,00	-0,50
	Sevilla	80,00	80,00	0,00
	Tarragona	81,50	81,50	0,00

**I-5 PRECIOS EN MERCADOS REPRESENTATIVOS - FRUTAS Y HORTALIZAS**
**PRECIOS DE PRODUCTOS NACIONALES**

Mercados representativos de producción

Rgtos. CE 2.200/96, 659/97 y 877/04

En €/100 kg, a salida agrupación de productores, envasado, sin I.V.A, incluyendo el precio del envase.

**CITRICOS**

PRODUCTO	MERCADO	VARIEDAD O TIPO	CAT.	CALIBRE mm.	DIA/MES				
					5/7	6/7	7/7	8/7	9/7
LIMON	Alicante	-	I	1-3	75,00	74,15	75,00	74,33	75,00
	Málaga	-	I	1-3	88,00	92,00	92,00	90,00	88,00
	Murcia	-	I	1-3	87,37	90,34	87,39	85,40	90,34
NARANJA	Valencia	Valencia late	I	2-4	80,00	80,00	-	83,91	-

**FRUTAS DE PEPITA**

PRODUCTO	MERCADO	VARIEDAD O TIPO	CAT.	CALIBRE mm.	DIA/MES				
					5/7	6/7	7/7	8/7	9/7
MANZANA	Lleida	Golden Delicious	I	70-80	43,94	49,09	48,01	46,77	45,67
PERA	Lleida	Conferencia	I	60-65	69,43	69,68	67,90	68,44	66,33
UVA DE MESA	Murcia	Sultanina-thomson seedless	I	-	210,00	210,00	210,00	210,00	210,00

**FRUTAS DE HUESO**

PRODUCTO	MERCADO	VARIEDAD O TIPO	CAT.	CALIBRE mm.	DIA/MES				
					5/7	6/7	7/7	8/7	9/7
ALBARICOQUE	Murcia	-	I	45-50	115,00	115,00	115,00	115,00	115,00
	Valencia	-	I	45-50	100,00	100,00	100,00	100,00	100,00
CEREZA	Zaragoza	-	I	22y+	238,47	232,93	228,20	226,26	229,00
CIRUELA	Murcia	Santa Rosa	I	40y+	130,00	130,00	130,00	130,00	130,00
	Murcia	Golden Japan	I	40y+	100,00	100,00	100,00	100,00	100,00
	Murcia	Larry Anne	I	40y+	125,00	125,00	125,00	125,00	125,00
MELOCOTON	Lleida	Carne amarilla	I	A/B	81,27	76,20	75,82	78,85	74,44
	Lleida	Carne blanca	I	A/B	95,00	95,00	95,00	95,00	-
	Murcia	Carne amarilla	I	A/B	75,00	75,00	75,00	75,00	75,00
NECTARINA	Lleida	Carne amarilla	I	A/B	88,25	85,52	85,46	83,49	82,22
	Lleida	Carne blanca	I	A/B	87,40	84,40	84,97	84,14	81,61
	Murcia	Carne amarilla	I	A/B	90,00	90,00	90,00	90,00	90,00

**I-5 PRECIOS EN MERCADOS REPRESENTATIVOS - FRUTAS Y HORTALIZAS**
**PRECIOS DE PRODUCTOS NACIONALES**

Mercados representativos de producción

Rgts. CE 2.200/96, 659/97 y 877/04

En €100 kg, a salida agrupación de productores, envasado, sin I.V.A, incluyendo el precio del envase

**HORTALIZAS**

PRODUCTO	MERCADO	VARIEDAD O TIPO	CAT.	CALIBRE mm.	DIA/MES				
					5/7	6/7	7/7	8/7	9/7
BERENJENA	Almería	Alargada	I	40y+	20,63	20,24	26,14	27,45	-
CALABACIN	Almería	-	I	14-21	32,35	31,37	32,68	32,54	31,75
CEBOLLA	Albacete	Amarilla	I	-	34,50	34,50	34,50	34,50	34,50
CHAMPIÑON	La Rioja	Cerrado	I	30-65	133,28	133,28	133,22	130,94	133,56
JUDÍA VERDE	Almería	Plana	I	-	122,22	120,00	123,81	117,46	-
LECHUGA	Murcia	Iceberg	I	400y+	118,00	118,00	118,00	118,00	118,00
MELON	Almería	Piel de Sapo	I	-	-	33,33	35,74	-	30,04
	Murcia	Amarillo	I	-	53,00	53,00	53,00	53,00	53,00
	Murcia	Globo Galia	I	-	70,00	70,00	70,00	70,00	70,00
PEPINO	Almería	Liso	I	-	27,20	-	30,16	30,16	31,75
PIMIENTO	Almería	Verde alargado	I	40y+	62,73	65,71	-	-	62,73
	Murcia	Cuadrado color (rojo o amarillo)	I	70y+	101,48	101,48	101,48	101,48	101,48
SANDIA	Almería	Con pepita	I	-	27,74	25,40	26,98	26,98	-
	Murcia	Con pepita	I	-	43,00	43,00	43,00	43,00	43,00
	Murcia	Sin pepita	I	-	58,00	58,00	58,00	58,00	58,00
	Valencia	Con pepita	I	-	31,59	31,59	31,59	31,59	31,59
TOMATE	Almería	Racimo	I	-	98,01	92,88	89,81	86,41	81,18
	Almería	Redondo	I	57-82	78,12	73,89	71,67	64,98	64,24
	Granada	Cereza	I	-	155,00	165,00	165,00	165,00	165,00
	Málaga	Redondo	I	57-82	77,12	75,82	62,75	60,13	63,49
	Murcia	Redondo	I	57-82	81,17	81,17	81,17	81,17	81,17
ZANAHORIA	Cádiz	-	I	-	62,47	62,47	62,47	62,47	62,47

<b>I-6 PRECIOS EN MERCADOS REPRESENTATIVOS VACUNO Y OVINO</b>
---

### A) BOVINO

#### 1.- PRECIO MEDIO NACIONAL ( Euro/100 kg Canal) DE CANALES DE BOVINO PESADO SEGÚN MODELO COMUNITARIO DE CLASIFICACIÓN R(CE) Nº 1249/2008.

CATEGORÍA	CLASE DE CONFORMACIÓN Y DE ESTADO DE ENGRASAMIENTO	Semana 28/06-04/07 2010	Semana 05-11/07 2010	Variación
<b>Categoría A: Canales de machos jóvenes sin castrar de más de un año y menos de dos años</b>	Muy buena y poco cubierta (U-2)	324,50	315,36	-9,14
	Muy buena y cubierta (U-3)	319,46	316,33	-3,13
	Precio medio ponderado Categoría U	321,33	315,97	-5,35
	Buena y poco cubierta (R-2)	303,00	303,05	0,05
	Buena y cubierta (R-3)	304,79	306,45	1,66
	Precio medio ponderado Categoría R	304,13	305,20	1,07
<b>Categoría D: Canales de hembras que hayan parido</b>	Mediocre y poco cubierta (P-2)	143,95	135,20	-8,75
	Mediocre y cubierta (P-3)	146,71	146,73	0,02
	Precio medio ponderado Categoría P	145,81	142,93	-2,88
	Buena y cubierta (R-3)	204,77	200,73	-4,04
	Buena y grasa (R-4)	236,95	230,54	-6,41
	Precio medio ponderado Categoría R	212,82	208,18	-4,64
<b>Categoría E: Canales de otras hembras</b>	Menos buena y poco cubierta (O-2)	185,15	176,07	-9,08
	Menos buena y cubierta (O-3)	179,63	179,16	-0,47
	Menos buena y grasa (O-4)	218,84	214,78	-4,06
	Precio medio ponderado Categoría O	190,71	187,93	-2,78
	Muy buena y poco cubierta (U-2)	321,09	317,24	-3,85
	Muy buena y cubierta (U-3)	330,01	334,65	4,64
<b>Categoría E: Canales de otras hembras</b>	Precio medio ponderado Categoría U	325,37	325,60	0,23
	Buena y poco cubierta (R-2)	287,91	287,96	0,05
	Buena y cubierta (R-3)	310,21	313,39	3,18
	Buena y grasa (R-4)	285,57	286,05	0,48
	Precio medio ponderado Categoría R	296,20	297,47	1,27
	Menos buena y poco cubierta (O-2)	244,72	255,65	10,93
<b>Categoría E: Canales de otras hembras</b>	Menos buena y cubierta (O-3)	265,38	274,48	9,10
	Menos buena y grasa (O-4)	268,70	279,66	10,96
<b>Categoría E: Canales de otras hembras</b>	Precio medio ponderado Categoría O	254,36	264,52	10,16

## I-6 PRECIOS EN MERCADOS REPRESENTATIVOS VACUNO Y OVINO

### 2.-PRECIO MEDIO NACIONAL DEL BOVINO (Euro/100 kg)

BOVINO VIVO	Semana 28/06-04/07 2010	Semana 05-11/07 2010	Variación
Machos hasta 480 Kg. vivo	198,41	198,41	0,00
Machos de más de 480 kg. vivo	170,95	171,49	0,54
Hembras que hayan parido	71,55	72,34	0,79
Otras hembras de hasta 380 Kg. vivo	191,63	191,79	0,16
Otras hembras de más de 380 Kg. vivo	182,37	182,66	0,29

### 3.-PRECIO MEDIO NACIONAL DE OTROS ANIMALES DE LA ESPECIE BOVINA ( R(CE) N° 2273/2002).

OTROS BOVINOS	Semana 28/06-04/07 2010	Semana 05-11/07 2010	Variación
Terneros de ocho días a cuatro semanas			
tipo frisón/país	126,31	126,56	0,25
tipo cruzado	310,10	304,85	-5,25
<i>Media ponderada nacional (Euro/Cabeza )</i>	218,21	215,71	-2,50
Bovinos ligeros comprendidos entre seis y doce meses			
tipo frisón/país	168,90	174,94	6,04
tipo cruzado	238,49	245,93	7,44
<i>Media ponderada nacional (Euro/100 kg Vivo )</i>	214,13	221,09	6,95

## B) CORDEROS

### 1.-PRECIOS MEDIOS NACIONALES DE CANALES DE OVINO FRESCAS O REFRIGERADAS R(CE) N° 315/2002.

CORDEROS I y II	Semana 28/06-04/07 2010	Semana 05-11/07 2010	Variación
Corderos I (12 a 13 kg/canal)	469,66	490,87	21,21
Corderos II (13,1 a 16 kg/canal)	432,88	441,91	9,03
<i>Media ponderada</i>	451,27	466,40	15,12

### 2.-PRECIOS MEDIOS DE CANALES DE OVINO FRESCAS O REFRIGERADAS EN LOS MERCADOS NACIONALES REPRESENTATIVOS PARA LA C.E.

MERCADO REPRESENTATIVO	Semana 28/06-04/07 2010	Semana 05-11/07 2010	Variación
Barcelona	494,13	512,85	18,72
Madrid	524,51	554,51	30,00
Valencia	604,29	604,29	0,00
Albacete	465,80	465,80	0,00
Extremadura	451,80	499,70	47,90
Medina del Campo	595,00	595,00	0,00
Talavera de la Reina	480,33	500,33	20,00
Zaragoza	490,22	523,50	33,28
<i>Media ponderada nacional</i>	501,28	523,85	22,58

**PRECIOS EN MERCADOS REPRESENTATIVOS - PRODUCTOS GANADEROS****D) - PORCINO**

CLASIFICACIÓN EUROPEA (CE) Nº 1249/2008.

Euro/100 kg Canal

MERCADO REPRESENTATIVO	Clase E			Clase U			Cat. II		
	Semana 28/06-04/07 2010	Semana 05-11/07 2010	Variación	Semana 28/06-04/07 2010	Semana 05-11/07 2010	Variación	Semana 28/06-04/07 2010	Semana 05-11/07 2010	Variación
<b>LONJAS</b>									
Ebro	163,59	163,32	-0,27	161,83	161,83	0,00	160,30	160,30	0,00
Mercalleida	162,82	162,55	-0,27	161,06	161,06	0,00	159,53	159,53	0,00
Segovia	168,01	167,73	-0,28	166,21	166,21	0,00	167,51	167,51	0,00
Segura	166,18	165,91	-0,27	164,40	164,40	0,00	162,47	162,47	0,00
Silleda	170,96	170,96	0,00	169,12	169,40	0,28	141,09	141,09	0,00
Conjunto de Lonjas Media Ponderada	165,41	165,18	-0,23	163,63	163,67	0,04	158,72	158,72	0,00
<b>MATADEROS</b> Media Ponderada	167,27	166,78	-0,49	165,47	165,26	-0,21	161,66	161,48	-0,18
<b>Media Nacional</b>	<b>166,34</b>	<b>165,98</b>	<b>-0,36</b>	<b>164,55</b>	<b>164,46</b>	<b>-0,09</b>	<b>160,19</b>	<b>160,10</b>	<b>-0,09</b>

**PRECIOS EN MERCADOS REPRESENTATIVOS - PRODUCTOS GANADEROS - PORCINO.****E) - PORCINO PRECOZ**  
**LECHONES, OTRAS CALIDADES.****Euro/100 Kg vivo**

<b>LECHONES</b>	<b>Semana 28/06-04/07 2010</b>	<b>Semana 05-11/07 2010</b>	<b>Variación</b>
Normal.Base 20kg de peso.	185,60	180,15	-5,45
Segovia.Base 20kg de peso.	185,00	185,00	0,00
Lleida.Base 20kg de peso.	172,50	162,50	-10,00
<b>CERDOS CEBADOS</b>			
Categoría U	126,70	126,63	-0,07
<b>Cerdas de Desvieje</b>			
Cerdas de Desvieje	54,45	54,09	-0,36

**F) -TRONCO IBÉRICO****Euro/100 kg Vivo**

<b>LECHONES</b>	<b>Semana 28/06- 04/07 2010</b>	<b>Semana 05-11/07 2010</b>	<b>Variación</b>
Base 23 Kg.	270,76	263,58	-7,18
<b>DESVIEJE</b>			
Reproductores de desvieje	108,43	108,43	0,00
<b>CEBADOS</b>			
Marranillos, de 35 a 60 Kg.	213,77	213,03	-0,74
Primales, de 60 a 100 Kg.	--	--	0,00
Cerdos cebados de pienso (extensivo)	160,01	159,32	-0,69
Cerdos cebados de bellota	162,17	162,17	0,00



ISC



MINISTERIO  
DE AGRICULTURA, PESCA  
Y ALIMENTACIÓN

**CENTRO DE PUBLICACIONES**  
Paseo de la Infanta Isabel, 1 - 28014 MADRID