

# INFORME SEMANTAL COYUNTURA

## Índice:

- 1. Precios Medios Nacionales, comentarios y gráficos**
- 2. Precios en Mercados Representativos UE**
  - 1. Cereales**
  - 2. Vinos de mesa**
  - 3. Aceites y semillas**
  - 4. Frutas y Hortalizas**
  - 5. Vacuno**
  - 6. Ovino**
  - 7. Porcino**

4 de mayo de 2010



GOBIERNO  
DE ESPAÑA

MINISTERIO  
DE MEDIO AMBIENTE  
Y MEDIO RURAL Y MARINO

SUBSECRETARÍA

SECRETARÍA GENERAL TÉCNICA

Publicación elaborada por la  
Secretaría General Técnica  
Subdirección General de Estadística



Edita

**MINISTERIO DE MEDIO AMBIENTE Y MEDIO RURAL Y MARINO**  
**SECRETARÍA GENERAL TÉCNICA**

Se permite la utilización, copia o reproducción de los datos de este Boletín siempre que se cite expresamente su procedencia.

PRECIOS MEDIOS NACIONALES

-3-

**CEREALES (▲):** Subida de cotizaciones, trigo blando (1,93%), maíz grano (1,74%), arroz cáscara (1,02%) y en menor medida la cebada pienso (0,65%).

**VINO DE MESA:** Niveles similares de cotizaciones en el mercado del vino , aunque el blanco se anota una leve bajada (-0,51%).

**ACEITES VEGETALES (≡):** Estabilidad en la cotización del aceite de oliva virgen, y descensos en el de oliva lampante (-1,09%), orujo crudo (-2,76%) y girasol (-0,59%),.

**CITRICOS:** Se aprecia el limón (2,45%), baja la cotización de naranja (-1,68%).

**HORTALIZAS:** A excepción de la subida constatada en fresón (51,96%), bajan el resto de hortalizas de referencia, en especial pimiento verde italiano (-29,51%), judía verde plana (-20,01%). Incremento de la cotización de patata (7,94%) .

**VACUNO (≡):** Cotizaciones similares a los del periodo anterior, tanto en canales de vacuno como en bovino vivo.

**CORDERO (▼):** Leve retroceso en los corderos de 9-19 kg (-0,65%) y mas significativo en los de 12-16 kg (-1,28%)

**PORCINO:** Suben las canales de porcino en todas sus categorías (2,88% de media). Baja el lechón para cebo (-9,04%), como es habitual en estas fechas.

**POLLOS (≡):** Estabilidad en los precios de la carne de pollo del 83% y 65% de rendimiento a la canal.

**HUEVOS (▼):** Apreciable descenso del valor de la docena de huevos en todos sus gramajes (-8,88% de media de las clases de referencia).

**CONEJO (▼):** Retroceso de la cotización del conejo de granja (-8,21%).

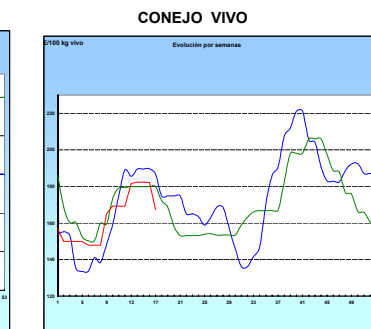
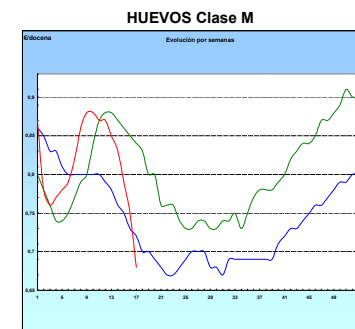
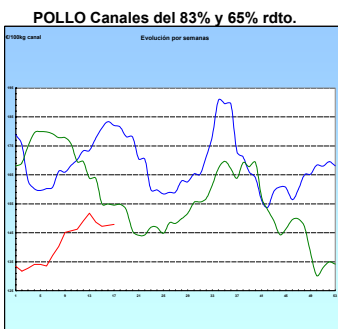
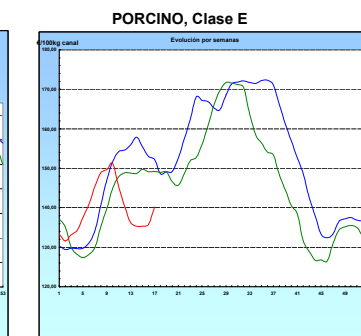
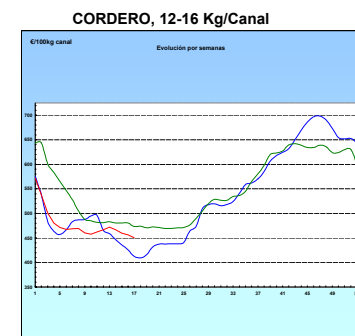
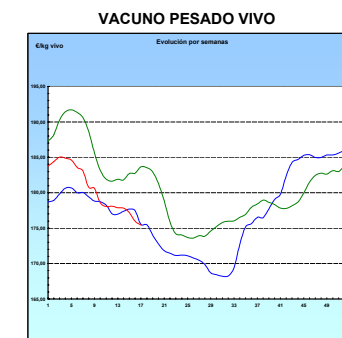
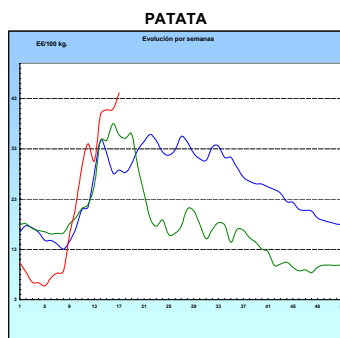
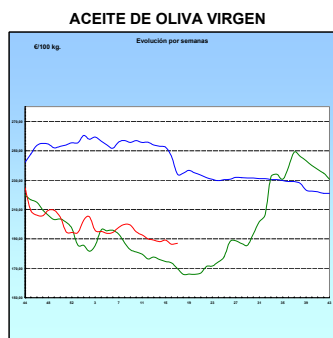
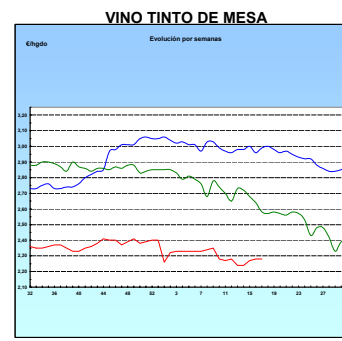
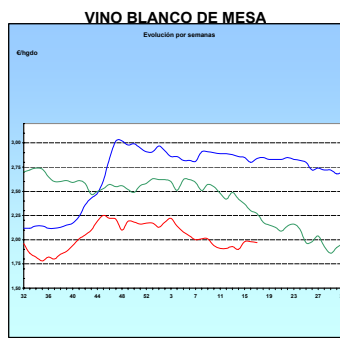
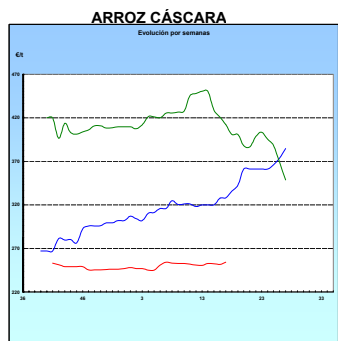
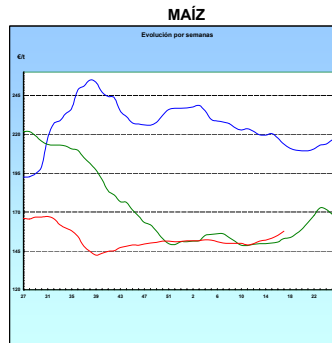
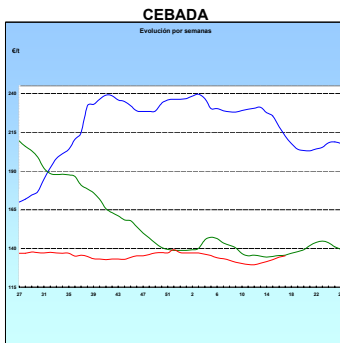
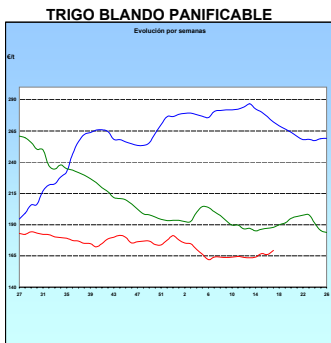
**LECHE DE VACA:** El precio de leche de vaca del mes de marzo es 29,70 €/ 100 l, según fuente FEGA.

PRODUCTOS AGRICOLAS (especificaciones)		semana 16 19-25/04 2010	semana 17 26/04-2/05 2010	Variación semanal euros	Variación semanal %
<b>AGRICOLAS</b>					
(1)	Trigo blando panificable (€/t)	166,14	169,34	3,20	1,93
(1)	Cebada pienso (€/t)	134,44	135,32	0,88	0,65
(1)	Maíz grano (€/t)	155,02	157,72	2,70	1,74
(4)	Arroz cáscara (€/t)	251,47	254,04	2,57	1,02
(1)	Alfalfa (€/t)	138,06	137,71	-0,35	-0,25
(2)	Vino blanco sin indicación geográfica (€/hgdo)	1,98	1,97	-0,01	-0,51
(2)	Vino tinto sin indicación geográfica (€/hgdo, 12p. color)	2,28	2,28	0,00	0,00
(3)	Aceite de oliva virgen de 0,8 a 2° (€/100 kg)	186,43	186,93	0,50	0,27
(3)	Aceite de oliva lampante, más de 2° (€/100 kg)	165,62	163,82	-1,80	-1,09
(3)	Aceite de orujo crudo (€/100 kg)	72,41	70,41	-2,00	-2,76
(3)	Aceite girasol refinado (€/100 kg)	76,45	76,00	-0,45	-0,59
(4)	Naranja (€/100kg)	26,60	26,15	-0,45	-1,68
(4)	Limón (€/100 kg)	28,27	28,96	0,69	2,45
(4)	Manzana Golden (€/100 kg)	31,29	31,29	0,00	0,00
(4)	Pera Blanquilla (€/100kg)	52,50	52,50	0,00	0,00
(4)	Acelga (€/100kg)	39,75	39,22	-0,53	-1,33
(4)	Cebolla (€/100kg)	21,02	21,35	0,33	1,56
(4)	Lechuga Romana (€/100 kg)	64,52	54,74	-9,78	-15,16
(4)	Pimiento verde tipo italiano (€/100 kg)	128,47	90,57	-37,91	-29,51
(4)	Judía verde tipo plana (€/100 kg)	150,21	120,16	-30,05	-20,01
(9)	Fresón €/100kg)	102,00	155,00	53,00	51,96
(4)	Tomate liso (€/100 kg)	96,80	86,01	-10,79	-11,15
(4)	Patata (€/100 kg)	40,92	44,17	3,25	7,94
<b>GANADEROS</b>					
(6)	Ternera, conjunto clases (€/100 kg canal)	340,41	338,84	-1,57	-0,46
(6)	Añojo, buena conformación (€/100 kg canal)	315,84	317,01	1,17	0,37
(6)	Bovino vivo, conjunto categorías (€/100 kg vivo)	175,99	175,43	-0,56	-0,32
(6)	Corderos 9-19 kilos (€/100 kg canal)	479,90	476,76	-3,14	-0,65
(6)	Corderos 12-16 kilos (€/100 kg canal)	456,01	450,17	-5,84	-1,28
(6)	Porcino 60-55% magro (€/100 kg canal)	135,80	140,15	4,35	3,20
(6)	Porcino 50-55% magro (€/100 kg canal)	134,42	138,47	4,05	3,01
(6)	Porcino <50% magro (€/100 kg canal)	132,42	135,62	3,20	2,42
(6)	Lechón 20 kg (€/unidad)	45,37	41,27	-4,10	-9,04
(7)	Pollo, media canales del 83% y 65% rdto. (€/100 kg canal)	147,54	147,86	0,32	0,22
(8)	Huevos - Clase L (€/docena)	0,83	0,76	-0,07	-8,43
(8)	Huevos - Clase M (€/docena)	0,75	0,68	-0,07	-9,33
(4)	Conejo 1,8-2,2 kilo.vivo (€/100 kg)	182,24	167,28	-14,96	-8,21
(10)	Leche de vaca (€/100 litros) precio pagado al ganadero (Fuente FEGA) *			29,70	marzo-10

**Posición comercial:** (1) Entrada industria ; (2) Salida bodega; (3) Salida almazara; (4) Granel; s/finca, almacén agricultor, alhóndiga lonja, granja; (5) Percibido por el agricultor; (6) Entrada matadero; (7) Salida muelle matadero; (8) Salida muelle centro de embalaje. (9) Salida central hortofrutícola; (10) Precio pagado por el comprador al ganadero

# PRECIOS MEDIOS NACIONALES

■ antepenúltima campaña  
■ penúltima campaña  
■ campaña actual



<b>I-2 PRECIOS EN MERCADOS REPRESENTATIVOS - CEREALES</b>
---

Precios en €/t  
Trigos Rgto. CE 1784/03

Precios de comercio al por mayor. Mercancía nacional y/o importada, sobre vehículo en posición almacén

PRODUCTO	MERCADO REPRESENTATIVO	Semana 19-25/04 2009	Semana 26/4-2/05 2009	Variación
TRIGO BLANDO PANIFICABLE	Alava	144,00	147,00	3,00
	Albacete	148,00	150,40	2,40
	Avila	139,00	141,00	2,00
	Barcelona	155,00	158,00	3,00
	Burgos	139,20	139,87	0,67
	Cadiz	150,25	150,25	0,00
	Cantabria	145,00	145,00	0,00
	Córdoba	153,00	153,00	0,00
	Cuenca	150,00	153,00	3,00
	Gerona	155,00	158,00	3,00
	Huesca	150,00	151,00	1,00
	León	135,00	137,00	2,00
	Orense	143,00	143,00	0,00
	Palencia	140,20	140,20	0,00
	Rioja	144,00	147,00	3,00
	Salamanca	140,80	142,60	1,80
	Sevilla	151,40	151,40	0,00
	Soria	143,50	146,60	3,10
	Tarragona	150,00	150,00	0,00
	Teruel	145,00	145,00	0,00
Valencia	153,00	158,00	5,00	
Valladolid	143,19	142,23	-0,96	
Zamora	135,90	135,90	0,00	
Zaragoza	145,00	147,00	2,00	
TRIGO DURO	Burgos	156,05	159,20	3,15
	Córdoba	150,00	150,00	0,00
	Sevilla	154,80	154,80	0,00
	Zamora	163,00	163,00	0,00
	Zaragoza	150,00	156,00	6,00

<b>I-2 PRECIOS EN MERCADOS REPRESENTATIVOS - CEREALES</b>
---

Precios en €/t  
Cebada Rto. CE 1784/03

Precios de comercio al por mayor. Mercancía nacional y/o importada, sobre vehículo en posición almacén

PRODUCTO	MERCADO REPRESENTATIVO	Semana 19-25/04 2009	Semana 26/4-2/05 2009	Variación
CEBADA PIENSO	Alava	123,00	123,00	0,00
	Albacete	121,60	124,00	2,40
	Avila	124,50	125,00	0,50
	Barcelona	139,00	140,00	1,00
	Burgos	119,83	119,87	0,04
	Cantabria	128,00	128,00	0,00
	Ciudad Real	124,60	125,40	0,80
	Coruña	130,00	130,00	0,00
	Gerona	139,00	140,00	1,00
	Granada	129,00	129,00	0,00
	Guadalajara	125,10	125,10	0,00
	Huesca	126,00	127,20	1,20
	Leon	120,00	120,00	0,00
	Lerida	135,00	135,00	0,00
	Murcia	130,00	130,00	0,00
	Navarra	126,00	126,00	0,00
	Orense	135,00	135,00	0,00
	Palencia	121,20	121,20	0,00
	Rioja	123,00	123,00	0,00
	Salamanca	127,70	128,20	0,50
	Segovia	122,80	122,80	0,00
	Sevilla	130,60	130,60	0,00
	Soria	122,75	122,80	0,05
	Teruel	127,00	127,00	0,00
	Toledo	129,70	130,50	0,80
	Valencia	132,00	132,00	0,00
Valladolid	123,63	122,67	-0,96	
Zaragoza	127,00	127,00	0,00	
CEBADA MALTA	Burgos	139,00	139,00	0,00
	Guadalajara	137,00	143,00	6,00
	Huesca	135,00	135,00	0,00
	Navarra	129,00	129,00	0,00
	Palencia	139,00	139,00	0,00
	Segovia	147,00	153,00	6,00

<b>I-2 PRECIOS EN MERCADOS REPRESENTATIVOS - CEREALES</b>
---

Precios en €/t  
 Maíz Rgto. CE 1784/03  
 Arroz cáscara Rgto. CE 1785/03

Maíz grano, precios de comercio al por mayor. Mercancía nacional y/o importada, sobre vehículo en almacén  
 Arroz cáscara precios a salida almacén agricultor

PRODUCTO	MERCADO REPRESENTATIVO	Semana 19-25/04 2009	Semana 26/4-2/05 2009	Variación
MAIZ-GRANO	Albacete	159,40	163,40	4,00
	Asturias	160,00	163,00	3,00
	Avila	155,00	161,00	6,00
	Badajoz	156,26	160,95	4,69
	Barcelona	159,00	162,00	3,00
	Coruña	160,00	165,00	5,00
	Gerona	159,00	162,00	3,00
	Huesca	148,40	151,40	3,00
	León	147,00	149,00	2,00
	Lérida	158,00	158,00	0,00
	Madrid	166,00	166,00	0,00
	Murcia	167,00	170,00	3,00
	Navarra	150,00	153,00	3,00
	Pontevedra	160,00	165,00	5,00
	Rioja	150,00	153,00	3,00
	Salamanca	154,50	159,60	5,10
	Sevilla	164,00	164,45	0,45
	Teruel	154,00	157,00	3,00
	Valencia	167,00	170,00	3,00
	Valladolid	154,91	164,12	9,21
Zaragoza	154,00	157,00	3,00	
ARROZ CASCARA	Sevilla Largo	247,00	252,40	5,40
	Redondo	265,00	270,00	5,00
	Valencia Redondo(V.Bahía)	273,00	270,00	-3,00
	Badajoz Redondo	238,70	240,20	1,50
	Medio	238,00	240,00	2,00
	Largo	233,19	234,70	1,51
ARROZ BLANCO EXTRA	Tarragona	637,50	637,50	0,00
	Valencia	522,50	530,00	7,50

1 **I-3 PRECIOS EN MERCADOS REPRESENTATIVOS  
VINOS BLANCO Y TINTO SIN INDICACION GEOGRAFICA  
Reglamentos C.E 479/2008 y 436/2009**

**En €hgdo, salida bodega, a granel, pago al contado sin I.V.A.  
Precio de vino tinto referido al producto de 12 puntos de color**

<b>PRODUCTO</b>	<b>MERCADO REPRESENTATIVO</b>	<b>Semana 19-25/04 2010</b>	<b>Semana 26/04-2/05 2010</b>	<b>Variación</b>
<b>VINO BLANCO</b>	<b>Albacete</b>	<b>1,98</b>	<b>1,95</b>	<b>-0,03</b>
	<b>Badajoz</b>	<b>1,66</b>	<b>1,66</b>	<b>0,00</b>
	<b>Ciudad Real</b>	<b>2,18</b>	<b>2,15</b>	<b>-0,03</b>
	<b>Cuenca</b>	<b>1,79</b>	<b>1,79</b>	<b>0,00</b>
	<b>Huelva</b>	<b>2,00</b>	<b>2,00</b>	<b>0,00</b>
	<b>Toledo</b>	<b>2,04</b>	<b>2,02</b>	<b>-0,02</b>
<b>VINO TINTO</b>	<b>Albacete</b>	<b>2,32</b>	<b>2,26</b>	<b>-0,06</b>
	<b>Ciudad Real</b>	<b>2,29</b>	<b>2,31</b>	<b>0,02</b>
	<b>Cuenca</b>	<b>2,21</b>	<b>2,21</b>	<b>0,00</b>
	<b>Madrid</b>	<b>2,32</b>	<b>2,38</b>	<b>0,06</b>
	<b>Murcia</b>	<b>2,20</b>	<b>2,17</b>	<b>-0,03</b>
	<b>Toledo</b>	<b>2,25</b>	<b>2,22</b>	<b>-0,03</b>
	<b>Valencia</b>	<b>2,35</b>	<b>2,43</b>	<b>0,07</b>



**I-4 PRECIOS EN MERCADOS REPRESENTATIVOS DE ACEITES**

Aceites. Precios sobre almazara, en €/100 kg, sin I.V.A.Rgtos C.E. 865/04 y 826/08

Semilla de girasol. Precios en centros de demanda, en €/100 kg, sin I.V.A. Rgto C.E.E. 3405/93

PRODUCTO Y ESPECIFICACIONES	MERCADO REPRESENTATIVO	Semana 19-25/04 .2010	Semana 26/4-2/5 .2010	Variación
ACEITE DE OLIVA VIRGEN EXTRA Menos de 0,8°	Badajoz	216,40	217,85	1,45
	Ciudad Real	216,00	223,00	7,00
	Córdoba	200,68	203,68	3,00
	Granada	210,00	213,00	3,00
	Jaén	213,36	213,36	0,00
	Málaga	214,00	214,00	0,00
	Sevilla	225,18	226,68	1,50
	Toledo	212,00	220,00	8,00
ACEITE DE OLIVA VIRGEN De 0,8° a 2°	Badajoz	192,30	192,30	0,00
	Córdoba	179,15	180,65	1,50
	Granada	179,15	180,65	1,50
	Jaén	192,32	192,32	0,00
	Sevilla	190,68	191,68	1,00
	Tarragona	183,31	183,31	0,00
ACEITE DE OLIVA LAMPANTE	Córdoba	168,65	167,15	-1,50
	Granada	166,00	166,00	0,00
	Jaén	165,27	162,27	-3,00
	Sevilla	163,50	165,50	2,00
	Tarragona	159,27	157,76	-1,51
ACEITE DE OLIVA REFINADO	Córdoba	173,15	173,15	0,00
	Jaén	177,29	174,29	-3,00
	Sevilla	190,00	191,00	1,00
	Tarragona	180,30	178,80	-1,50
ACEITE DE ORUJO CRUDO	Córdoba	70,00	70,00	0,00
	Jaén	75,12	72,12	-3,00
	Tarragona	72,12	69,12	-3,01
ACEITE DE ORUJO REFINADO	Córdoba	109,50	108,88	-0,63
	Jaén	108,18	108,18	0,00
	Tarragona	111,19	111,19	0,00
ACEITE DE GIRASOL CRUDO	Córdoba	68,50	68,75	0,25
ACEITE DE GIRASOL REFINADO	Córdoba	75,75	76,00	0,25
	Sevilla	76,00	75,00	-1,00
	Tarragona	77,50	77,00	-0,50

**I-5 PRECIOS EN MERCADOS REPRESENTATIVOS - FRUTAS Y HORTALIZAS**
**PRECIOS DE PRODUCTOS NACIONALES**

Mercados representativos de producción

Rgtos. CE 2.200/96, 659/97 y 877/04

En €/100 kg, a salida agrupación de productores, envasado, sin I.V.A, incluyendo el precio del envase.

**CITRICOS**

PRODUCTO	MERCADO	VARIEDAD O TIPO	CAT.	CALIBRE mm.	DIA/MES				
					26/4	27/4	28/4	29/4	30/4
LIMON	Alicante	-	I	1-3	72,98	72,27	72,76	73,50	-
	Murcia	-	I	1-3	71,99	72,99	72,99	71,99	72,99
NARANJA	Alicante	Lane Late	I	2-4	45,00	45,41	48,19	-	-
	Valencia	Lane Late	I	2-4	-	-	56,00	61,04	-
	Valencia	Valencia late	I	2-4	55,00	-	56,21	56,48	-

**FRUTAS DE PEPITA**

PRODUCTO	MERCADO	VARIEDAD O TIPO	CAT.	CALIBRE mm.	DIA/MES				
					26/4	27/4	28/4	29/4	30/4
MANZANA	Girona	Golden Delicious	I	70-80	43,50	43,50	43,50	43,50	43,50
	Girona	Granny Smith	I	70-80	64,52	64,52	64,52	64,52	64,52
	Lleida	Golden Delicious	I	70-80	45,06	43,97	44,65	43,19	44,82
PERA	Lleida	Blanquilla	I	55-60	67,33	67,84	66,94	67,79	67,31
	Lleida	Conferencia	I	60-65	65,48	65,86	68,35	66,87	66,40
	Zaragoza	Blanquilla	I	55-60	66,48	68,77	-	63,38	63,38
	Zaragoza	Conferencia	I	55-60	-	-	-	66,48	66,48

**FRUTAS DE PEPITA**

PRODUCTO	MERCADO	VARIEDAD O TIPO	CAT.	CALIBRE mm.	DIA/MES				
					26/4	27/4	28/4	29/4	30/4
AGUACATE	Granada	Hass	I	160-200	251,52	251,52	251,52	251,52	251,52

**I-5 PRECIOS EN MERCADOS REPRESENTATIVOS - FRUTAS Y HORTALIZAS**
**PRECIOS DE PRODUCTOS NACIONALES**

Mercados representativos de producción

Rgtos. CE 2.200/96, 659/97 y 877/04

En €100 kg, a salida agrupación de productores, envasado, sin I.V.A, incluyendo el precio del envase.

**HORTALIZAS**

PRODUCTO	MERCADO	VARIEDAD O TIPO	CAT.	CALIBRE mm.	DIA/MES				
					26/4	27/4	28/4	29/4	30/4
AJO	Cuenca Cuenca	Blanco	I	50-80	167,31	167,31	167,31	167,31	167,31
		Morado	I	50-80	211,11	211,11	211,11	211,11	211,11
BERENJENA	Almería	Alargada	I	40y+	34,17	34,44	33,33	34,00	31,76
CALABACIN	Almería	-	I	14-21	32,58	33,22	34,44	-	41,82
CEBOLLA	Albacete	Amarilla	I	-	48,99	48,99	48,99	48,99	48,99
CHAMPIÑON	La Rioja	Cerrado	I	30-65	129,39	130,57	128,73	130,04	131,83
COLIFLOR	La Rioja	Coronada	I	-	30,91	29,50	29,55	29,55	29,55
FRESA	Huelva	-	I	-	137,00	153,00	167,00	189,00	147,00
JUDÍA VERDE	Almería	Plana	I	-	110,56	111,67	115,63	122,50	112,78
	Granada	Plana	I	-	115,00	120,00	-	-	120,00
LECHUGA	Almería Murcia	Iceberg	I	400y+	89,70	-	104,81	-	100,03
		Iceberg	I	400y+	70,00	70,00	70,00	70,00	70,00
PEPINO	Almería	Liso	I	-	33,78	36,72	31,95	-	32,74
PIMIENTO	Almería	Verde alargado	I	40y+	92,06	-	92,06	-	92,22
	Almería	Cuadrado color (rojo o amarillo)	I	70y+	238,00	-	258,18	-	239,00
	Murcia	Cuadrado color (rojo o amarillo)	I	70y+	237,00	237,00	237,00	237,00	237,00
TOMATE	Almería	Racimo	I	-	-	105,81	102,74	105,42	111,30
	Almería	Redondo	I	57-82	-	125,17	105,89	103,29	95,21
	Granada	Cereza	I	-	194,44	194,44	194,44	194,44	194,44
	Murcia	Redondo	I	57-82	95,81	95,81	95,81	95,81	95,81
	Murcia	Cereza	I	-	213,64	213,64	213,64	213,64	213,64
	Canarias	Redondo	I	57-83	73,84	73,84	73,84	73,84	73,84
ZANAHORIA	Cádiz	-	I	-	70,55	70,55	70,55	70,55	70,55

<b>I-6 PRECIOS EN MERCADOS REPRESENTATIVOS VACUNO Y OVINO</b>
---

### A) BOVINO

#### 1.- PRECIO MEDIO NACIONAL ( Euro/100 kg Canal) DE CANALES DE BOVINO PESADO SEGÚN MODELO COMUNITARIO DE CLASIFICACIÓN (RGTO 295/96).

CATEGORÍA	CLASE DE CONFORMACIÓN Y DE ESTADO DE ENGRASAMIENTO	Semana 19/04-25/04 2010	Semana 26/04-02/05 2010	Variación
<b>Categoría A: Canales de machos jóvenes sin castrar de más de un año y menos de dos años</b>	Muy buena y poco cubierta (U-2)	344,64	344,09	-0,55
	Muy buena y cubierta (U-3)	335,73	333,28	-2,45
	Precio medio ponderado Categoría U	339,03	337,28	-1,75
	Buena y poco cubierta (R-2)	304,23	308,79	4,56
	Buena y cubierta (R-3)	322,66	321,84	-0,82
	Precio medio ponderado Categoría R	315,84	317,01	1,17
<b>Categoría D: Canales de hembras que hayan parido</b>	Mediocre y poco cubierta (P-2)	142,52	136,18	-6,34
	Mediocre y cubierta (P-3)	147,84	150,96	3,12
	Precio medio ponderado Categoría P	146,09	146,08	-0,01
	Buena y cubierta (R-3)	197,42	194,61	-2,81
	Buena y grasa (R-4)	225,03	234,61	9,58
	Precio medio ponderado Categoría R	204,33	204,61	0,28
<b>Categoría E: Canales de otras hembras</b>	Muy buena y poco cubierta (U-2)	317,81	314,66	-3,15
	Muy buena y cubierta (U-3)	323,18	332,95	9,77
	Precio medio ponderado Categoría U	320,39	323,45	3,05
	Buena y poco cubierta (R-2)	265,17	273,21	8,04
	Buena y cubierta (R-3)	285,23	280,52	-4,71
	Buena y grasa (R-4)	255,66	257,87	2,21
<b>Categoría E: Canales de otras hembras</b>	Precio medio ponderado Categoría R	272,04	274,76	2,73
	Menos buena y poco cubierta (O-2)	247,87	255,75	7,88
	Menos buena y cubierta (O-3)	276,48	271,07	-5,41
	Menos buena y grasa (O-4)	277,00	268,95	-8,05
	Precio medio ponderado Categoría O	261,06	262,72	1,66

**L-6 PRECIOS EN MERCADOS REPRESENTATIVOS VACUNO Y OVINO****2.-PRECIO MEDIO NACIONAL DEL BOVINO (Euro/100 kg)**

<b>BOVINO VIVO</b>	<b>Semana 19/04-25/04 2010</b>	<b>Semana 26/04-02/05 2010</b>	<b>Variación</b>
Machos hasta 480 Kg. vivo	205,05	204,30	-0,75
Machos de más de 480 kg. vivo	182,63	181,60	-1,03
Hembras que hayan parido	74,13	75,84	1,71
Otras hembras de hasta 380 Kg. vivo	196,63	195,52	-1,11
Otras hembras de más de 380 Kg. vivo	189,97	188,51	-1,46

**3.-PRECIO MEDIO NACIONAL DE OTROS ANIMALES DE LA ESPECIE BOVINA ( R(CE) 2273/2002).**

<b>OTROS BOVINOS</b>	<b>Semana 19/04-25/04 2010</b>	<b>Semana 26/04-02/05 2010</b>	<b>Variación</b>
Terneros de ocho días a cuatro semanas			
tipo frisón/país	124,57	121,55	-3,02
tipo cruzado	319,35	319,35	0,00
<i>Media ponderada nacional (Euro/Cabeza )</i>	221,96	220,46	-1,51
Bovinos ligeros comprendidos entre seis y doce meses			
tipo frisón/país	181,57	181,57	0,00
tipo cruzado	251,16	251,16	0,00
<i>Media ponderada nacional (Euro/100 kg Vivo )</i>	226,81	226,81	0,00

**B) CORDEROS****1.-PRECIOS MEDIOS NACIONALES DE CANALES DE OVINO FRESCAS O REFRIGERADAS R(CE) 2529/01 y 315/02.**

<b>CORDEROS I y II</b>	<b>Semana 19/04-25/04 2010</b>	<b>Semana 26/04-02/05 2010</b>	<b>Variación</b>
Corderos I (12 a 13 kg/canal)	469,11	463,94	-5,17
Corderos II (13,1 a 16 kg/canal)	442,91	436,39	-6,52
<i>Media ponderada</i>	456,02	450,17	-5,85

**2.-PRECIOS MEDIOS DE CANALES DE OVINO FRESCAS O REFRIGERADAS EN LOS MERCADOS NACIONALES REPRESENTATIVOS PARA LA C.E.**

<b>MERCADO REPRESENTATIVO</b>	<b>Semana 19/04-25/04 2010</b>	<b>Semana 26/04-02/05 2010</b>	<b>Variación</b>
Barcelona	542,41	515,57	-26,84
Madrid	524,51	524,51	0,00
Valencia	604,33	604,25	-0,08
Albacete	447,80	447,80	0,00
Extremadura	429,30	429,30	0,00
Medina del Campo	435,00	435,00	0,00
Talavera de la Reina	470,33	470,33	0,00
Zaragoza	516,82	514,02	-2,80
<i>Media ponderada nacional</i>	479,90	476,77	-3,14

**PRECIOS EN MERCADOS REPRESENTATIVOS - PRODUCTOS GANADEROS****D) - PORCINO**

CLASIFICACIÓN EUROPEA (CEE) 1572/95.

Euro/100 kg Canal

MERCADO REPRESENTATIVO	Clase E			Clase U			Cat. II		
	Semana 19/04-25/04 2010	Semana 26/04-02/05 2010	Variación	Semana 19/04-25/04 2010	Semana 26/04-02/05 2010	Variación	Semana 19/04-25/04 2010	Semana 26/04-02/05 2010	Variación
<b>LONJAS</b>									
Ebro	132,28	135,12	2,84	130,94	133,50	2,56	129,40	131,96	2,56
Mercalleida	134,10	139,14	5,04	132,73	137,47	4,74	130,17	135,94	5,77
Segovia	136,22	148,37	12,15	134,83	146,60	11,77	146,60	150,52	3,92
Segura	134,87	142,51	7,64	133,50	140,81	7,31	131,58	138,89	7,31
Silleda	138,50	142,39	3,89	137,08	140,69	3,61	133,04	133,43	0,39
Conjunto de Lonjas Media Ponderada	134,80	140,70	5,90	133,43	139,02	5,59	132,97	137,38	4,41
<b>MATADEROS</b> Media Ponderada	136,82	139,60	2,78	135,42	137,93	2,51	131,88	133,88	2,00
<b>Media Nacional</b>	<b>135,81</b>	<b>140,15</b>	<b>4,34</b>	<b>134,43</b>	<b>138,47</b>	<b>4,05</b>	<b>132,42</b>	<b>135,63</b>	<b>3,20</b>

**PRECIOS EN MERCADOS REPRESENTATIVOS - PRODUCTOS GANADEROS - PORCINO.**

**E) - PORCINO PRECOZ**  
LECHONES, OTRAS CALIDADES.

**Euro/100 Kg vivo**

<b>LECHONES</b>	<b>Semana 19/04-25/04 2010</b>	<b>Semana 26/04-02/05 2010</b>	<b>Variación</b>
Normal.Base 20kg de peso.	226,85	206,35	-20,50
Segovia.Base 20kg de peso.	220,00	200,00	-20,00
Lleida.Base 20kg de peso.	215,00	190,00	-25,00
<b>CERDOS CEBADOS</b>			
Categoría U	103,50	106,62	3,12
<b>Cerdas de Desvieje</b>			
Cerdas de Desvieje	48,52	50,16	1,64

**F) -TRONCO IBÉRICO**

**Euro/100 kg Vivo**

<b>LECHONES</b>	<b>Semana 19/04- 25/04 2010</b>	<b>Semana 26/04-02/05 2010</b>	<b>Variación</b>
Base 23 Kg.	318,75	319,07	0,32
<b>DESVIEJE</b>			
Reproductores de desvieje	105,82	105,82	0,00
<b>CEBADOS</b>			
Marranillos, de 35 a 60 Kg.	239,35	239,65	0,30
Primals, de 60 a 100 Kg.	--	--	0,00
Cerdos cebados de pienso (extensivo)	158,96	160,21	1,25
Cerdos cebados de bellota	163,91	163,91	0,00

ISC



MINISTERIO  
DE AGRICULTURA, PESCA  
Y ALIMENTACIÓN

**CENTRO DE PUBLICACIONES**  
Paseo de la Infanta Isabel, 1 - 28014 MADRID