

INFORME SEMANTAL COYUNTURA

Índice:

- 1. Precios Medios Nacionales, comentarios y gráficos**
- 2. Precios en Mercados Representativos UE**
 - 1. Cereales**
 - 2. Vinos de mesa**
 - 3. Aceites y semillas**
 - 4. Frutas y Hortalizas**
 - 5. Vacuno**
 - 6. Ovino**
 - 7. Porcino**

2 de junio de 2010



GOBIERNO
DE ESPAÑA

MINISTERIO
DE MEDIO AMBIENTE
Y MEDIO RURAL Y MARINO

SUBSECRETARÍA

SECRETARÍA GENERAL TÉCNICA

Publicación elaborada por la
Secretaría General Técnica
Subdirección General de Estadística



Edita

MINISTERIO DE MEDIO AMBIENTE Y MEDIO RURAL Y MARINO
SECRETARÍA GENERAL TÉCNICA

Se permite la utilización, copia o reproducción de los datos de este Boletín siempre que se cite expresamente su procedencia.

PRECIOS MEDIOS NACIONALES

-3-

CEREALES: Incremento en el precio del maíz grano (1,05%), arroz cáscara (1,23%) y descenso en la cotización de la cebada pienso (-0,17%).

VINO DE MESA (▼): Disminución de la cotización en ambos tipos: blanco (-1,00%), tinto (-0,86%).

ACEITES VEGETALES: Descenso en las cotizaciones en oliva virgen (-1,26%) y orujo crudo (-1,14%), estabilidad en lampantes (-0,24%) y subida en el de girasol refinado (0,82%).

CITRICOS: Incremento del precio en limón (3,80%) y disminución en naranja (-1,05%).

FRUTAS NO CITRICAS: Se aprecia la manzana Golden (2,73%) y baja el albaricoque (-3,34%).

HORTALIZAS: Subidas en tomate (13,38%) y judía verde plana (4,91%), descensos en el resto de hortalizas, mas acusados en fresón (-34,19%) y pimiento verde italiano (-31,49%). Bajada en patata (-6,17%).

VACUNO (=): Cotizaciones estables en las canales de ternera (-0.42%), con ligeros descensos en el añojo (-0,57%) y en los animales vivos (-0,90%).

CORDERO (=): Precios similares al período anterior en el mercado de las canales de cordero (0,61% canales 9-19 kg y 0,09% para las canales 12-16 kg).

PORCINO (▲): Las cotizaciones del porcino de capa blanca anotan subidas (2,36% de media). El lechón (base, 20 kg) registra valores similares (0,83%).

POLLOS (▲): Repunte en el precio de la media canal de pollo (83% y 65% de rendimiento) (2,06%).

HUEVOS: Se repite la cotización de los huevos de tamaño mediano (Clase M), registrando un descenso en el tamaño grande (Clase L) (-1,45%).

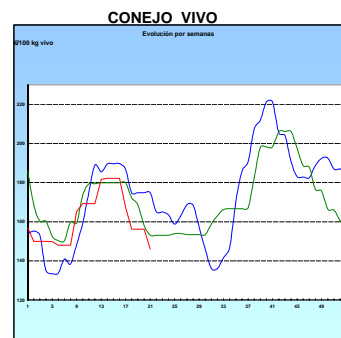
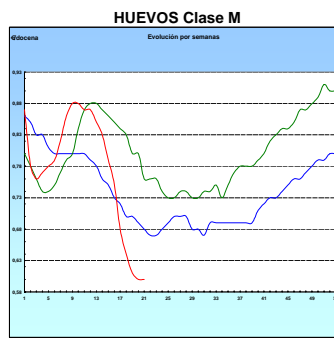
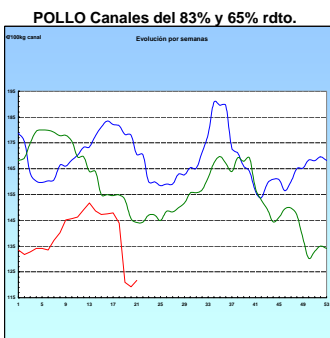
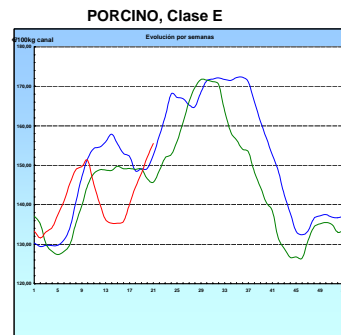
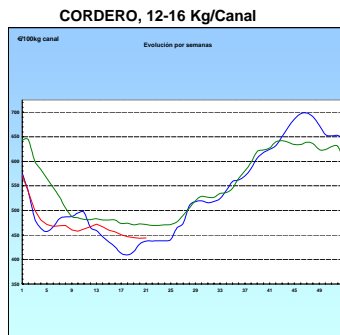
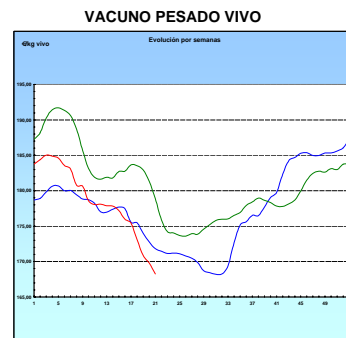
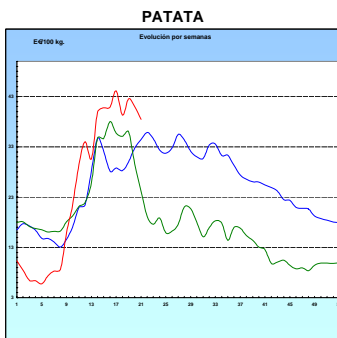
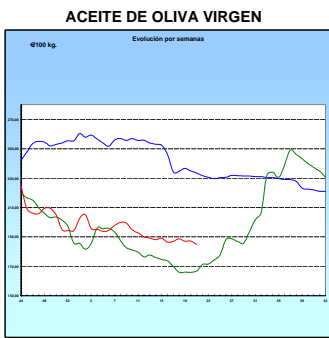
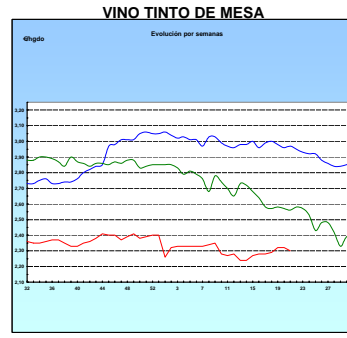
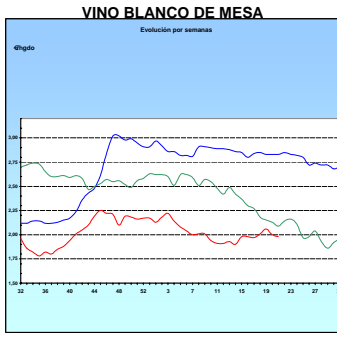
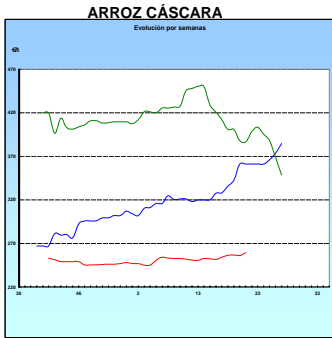
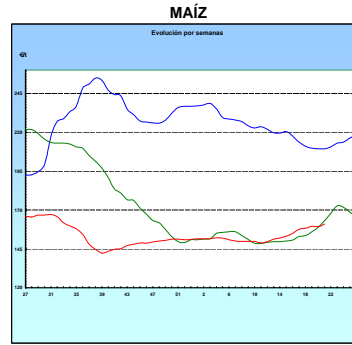
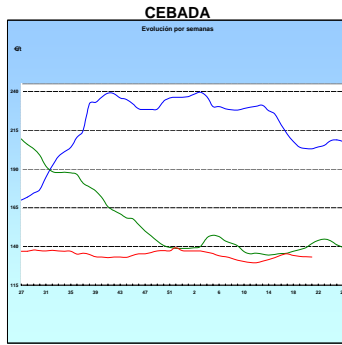
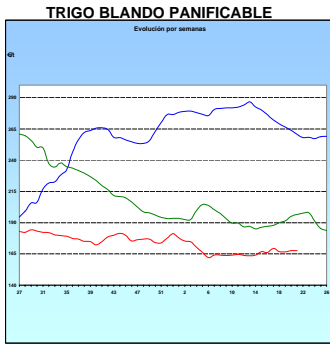
CONEJO(▼): Bajada en el precio del conejo vivo de granja (-6,41%).

PRODUCTOS AGRICOLAS (especificaciones)		semana 20 10-16/05 2010	semana 21 24-30/05 2010	Variación semanal euros	Variación semanal %
AGRICOLAS					
(1)	Trigo blando panificable (€t)	167,56	167,58	0,02	0,01
(1)	Cebada pienso (€t)	133,32	133,09	-0,23	-0,17
(1)	Maíz grano (€t)	159,35	161,03	1,68	1,05
(4)	Arroz cáscara (€t)	256,11	259,26	3,15	1,23
(1)	Alfalfa (€t)	117,25	117,02	-0,23	-0,20
(2)	Vino blanco sin indicación geográfica (€/hgdo)	2,00	1,98	-0,02	-1,00
(2)	Vino tinto sin indicación geográfica (€/hgdo, 12p. color)	2,32	2,30	-0,02	-0,86
(3)	Aceite de oliva virgen de 0,8 a 2º (€100 kg)	187,13	184,77	-2,36	-1,26
(3)	Aceite de oliva lampante, más de 2º (€100 kg)	166,24	165,84	-0,40	-0,24
(3)	Aceite de orujo crudo (€100 kg)	70,41	69,61	-0,80	-1,14
(3)	Aceite girasol refinado (€100 kg)	81,33	82,00	0,67	0,82
(4)	Naranja (€100kg)	30,59	30,27	-0,32	-1,05
(4)	Limón (€100 kg)	38,87	40,35	1,48	3,80
(4)	Manzana Golden (€100 kg)	31,95	32,82	0,87	2,73
(4)	Albaricoque (€100 kg)	84,83	82,00	-2,83	-3,34
(4)	Acelga (€100kg)	50,47	49,70	-0,77	-1,52
(4)	Lechuga Romana (€100 kg)	38,52	38,24	-0,28	-0,72
(4)	Pimiento verde tipo italiano (€100 kg)	56,25	38,54	-17,71	-31,49
(4)	Judía verde tipo plana (€100 kg)	99,81	104,71	4,90	4,91
(9)	Fresón €100kg)	155,00	102,00	-53,00	-34,19
(4)	Tomate liso (€100 kg)	52,56	59,60	7,04	13,38
(4)	Patata (€100 kg)	41,00	38,47	-2,53	-6,17
GANADEROS					
(6)	Ternera, conjunto clases (€100 kg canal)	331,47	330,09	-1,38	-0,42
(6)	Añojo, buena conformación (€100 kg canal)	307,38	305,62	-1,76	-0,57
(6)	Bovino vivo, conjunto categorías (€100 kg vivo)	169,79	168,26	-1,53	-0,90
(6)	Corderos 9-19 kilos (€100 kg canal)	477,22	480,12	2,90	0,61
(6)	Corderos 12-16 kilos (€100 kg canal)	443,28	443,69	0,41	0,09
(6)	Porcino 60-55% magro (€100 kg canal)	152,03	155,50	3,47	2,28
(6)	Porcino 50-55% magro (€100 kg canal)	150,26	153,91	3,65	2,43
(6)	Porcino <50% magro (€100 kg canal)	146,59	150,04	3,45	2,35
(6)	Lechón 20 kg (€unidad)	38,33	38,65	0,32	0,83
(7)	Pollo, media canales del 83% y 65% rdto. (€100 kg canal)	119,26	121,72	2,46	2,06
(8)	Huevos - Clase L (€/docena)	0,69	0,68	-0,01	-1,45
(8)	Huevos - Clase M (€/docena)	0,60	0,60	0,00	0,00
(4)	Conejo 1,8-2,2 kilo, vivo (€100 kg)	156,10	146,10	-10,00	-6,41

Posición comercial: (1) Entrada industria ; (2) Salida bodega; (3) Salida almazara; (4) Granel; s/finca, almacén agricultor, alhóndiga lonja, granja; (5) Percibido por el agricultor; (6) Entrada matadero; (7) Salida muelle matadero; (8) Salida muelle centro de embalaje. (9) Salida central hortofrutícola;

PRECIOS MEDIOS NACIONALES

■ antepenúltima campaña
■ penúltima campaña
■ campaña actual



I-2 PRECIOS EN MERCADOS REPRESENTATIVOS - CEREALES

Precios en €/t
Trigos Rgto. CE 1784/03

Precios de comercio al por mayor. Mercancía nacional y/o importada, sobre vehículo en posición almacén

PRODUCTO	MERCADO REPRESENTATIVO	Semana 17-23/05 2010	Semana 24-30/05 2010	Variación
TRIGO BLANDO PANIFICABLE	Alava	147,00	147,00	0,00
	Albacete	148,80	148,80	0,00
	Avila	138,00	137,00	-1,00
	Barcelona	155,00	156,00	1,00
	Burgos	139,80	141,27	1,47
	Cadiz	153,25	153,25	0,00
	Córdoba	156,00	156,00	0,00
	Cuenca	150,00	150,00	0,00
	Gerona	155,00	156,00	1,00
	Huesca	149,00	149,00	0,00
	León	141,00	141,00	0,00
	Orense	144,00	144,00	0,00
	Palencia	140,40	140,40	0,00
	Rioja	147,00	147,00	0,00
	Salamanca	140,60	139,60	-1,00
	Sevilla	153,00	153,00	0,00
	Soria	146,20	146,30	0,10
	Tarragona	150,00	151,00	1,00
	Teruel	145,00	145,00	0,00
	Valencia	155,00	155,00	0,00
Valladolid	140,69	140,59	-0,10	
Zamora	140,70	140,60	-0,10	
Zaragoza	147,00	150,00	3,00	
TRIGO DURO	Burgos	162,25	160,75	-1,50
	Córdoba	159,00	162,00	3,00
	Sevilla	156,80	159,60	2,80
	Zamora	160,00	160,00	0,00
	Zaragoza	159,00	159,00	0,00

I-2 PRECIOS EN MERCADOS REPRESENTATIVOS - CEREALES

Precios en €/t
Cebada Rto. CE 1784/03

Precios de comercio al por mayor. Mercancía nacional y/o importada, sobre vehículo en posición almacén

PRODUCTO	MERCADO REPRESENTATIVO	Semana 17-23/05 2010	Semana 24-30/05 2010	Variación
CEBADA PIENSO	Alava	123,00	121,00	-2,00
	Albacete	123,70	124,40	0,70
	Avila	122,00	121,00	-1,00
	Barcelona	136,00	137,00	1,00
	Burgos	119,93	118,07	-1,86
	Cantabria	126,00	126,00	0,00
	Ciudad Real	126,20	125,40	-0,80
	Coruña	130,00	130,00	0,00
	Gerona	136,00	137,00	1,00
	Granada	132,22	132,00	-0,22
	Guadalajara	125,30	123,20	-2,10
	Huesca	124,40	124,40	0,00
	Leon	120,00	120,00	0,00
	Lerida	131,00	131,00	0,00
	Murcia	130,00	132,00	2,00
	Navarra	126,00	126,00	0,00
	Orense	135,00	135,00	0,00
	Palencia	119,60	119,80	0,20
	Rioja	123,00	121,00	-2,00
	Salamanca	125,10	123,90	-1,20
	Segovia	120,40	120,60	0,20
	Sevilla	135,50	135,50	0,00
	Soria	122,60	120,90	-1,70
	Teruel	122,00	122,00	0,00
	Toledo	131,20	130,60	-0,60
	Valencia	130,00	130,00	0,00
Valladolid	118,70	118,70	0,00	
Zaragoza	122,00	120,00	-2,00	
CEBADA MALTA	Burgos	139,00	135,00	-4,00
	Guadalajara	143,00	143,00	0,00
	Huesca	133,50	133,50	0,00
	Navarra	129,00	129,00	0,00
	Palencia	139,00	135,00	-4,00
	Segovia	153,00	153,00	0,00

I-2 PRECIOS EN MERCADOS REPRESENTATIVOS - CEREALES

Precios en €/t
 Maíz Rgto. CE 1784/03
 Arroz cáscara Rgto. CE 1785/03

Maíz grano, precios de comercio al por mayor. Mercancía nacional y/o importada, sobre vehículo en almacén
 Arroz cáscara precios a salida almacén agricultor

PRODUCTO	MERCADO REPRESENTATIVO	Semana 17-23/05 2010	Semana 24-30/05 2010	Variación
MAIZ-GRANO	Albacete	169,30	171,70	2,40
	Asturias	170,00	170,00	0,00
	Avila	160,00	160,00	0,00
	Badajoz	168,28	169,79	1,51
	Barcelona	163,00	163,00	0,00
	Coruña	172,00	172,00	0,00
	Gerona	163,00	163,00	0,00
	Huesca	156,00	158,60	2,60
	León	157,00	157,00	0,00
	Lérida	159,00	165,00	6,00
	Madrid	174,00	181,00	7,00
	Murcia	175,00	177,00	2,00
	Navarra	162,00	162,00	0,00
	Pontevedra	172,00	172,00	0,00
	Rioja	162,00	162,00	0,00
	Salamanca	159,80	160,00	0,20
	Sevilla	176,20	178,60	2,40
	Teruel	169,00	165,00	-4,00
	Valencia	170,00	170,00	0,00
	Valladolid	158,12	159,02	0,90
Zaragoza	169,00	165,00	-4,00	
ARROZ CASCARA	Sevilla			
	Largo	252,20	252,40	0,20
	Redondo	270,00	270,00	0,00
	Valencia			
	Redondo(V.Bahía)	273,00	270,00	-3,00
	Badajoz			
Redondo	0,00	0,00	0,00	
Medio	0,00	0,00	0,00	
Largo	236,00	0,00	--	
ARROZ BLANCO EXTRA	Tarragona	637,50	625,00	-12,50
	Valencia	512,50	530,00	17,50

1 **I-3 PRECIOS EN MERCADOS REPRESENTATIVOS
VINOS BLANCO Y TINTO SIN INDICACION GEOGRAFICA
Reglamentos C.E 479/2008 y 436/2009**

**En €hgdo, salida bodega, a granel, pago al contado sin I.V.A.
Precio de vino tinto referido al producto de 12 puntos de color**

PRODUCTO	MERCADO REPRESENTATIVO	Semana 17-23/05 2010	Semana 24-30/05 2010	Variación
VINO BLANCO	Albacete	1,96	1,98	0,02
	Badajoz	1,67	1,67	0,00
	Ciudad Real	2,13	2,13	0,00
	Cuenca	1,74	1,75	0,01
	Huelva	2,00	2,00	0,00
	Toledo	2,20	2,10	-0,10
VINO TINTO	Albacete	2,29	2,24	-0,05
	Ciudad Real	2,34	2,34	0,00
	Cuenca	2,19	2,19	0,00
	Madrid	2,43	2,37	-0,06
	Murcia	2,32	2,34	0,02
	Toledo	2,23	2,23	0,00
	Valencia	2,52	2,51	-0,01

I-4 PRECIOS EN MERCADOS REPRESENTATIVOS DE ACEITES

Aceites. Precios sobre almazara, en €/100 kg, sin I.V.A.Rgtos C.E. 865/04 y 826/08

Semilla de girasol. Precios en centros de demanda, en €/100 kg, sin I.V.A. Rgto C.E.E. 3405/93

PRODUCTO Y ESPECIFICACIONES	MERCADO REPRESENTATIVO	Semana 17-23/05 .2010	Semana 24-30/05 .2010	Variación
ACEITE DE OLIVA VIRGEN EXTRA Menos de 0,8°	Badajoz	217,85	204,35	-13,50
	Ciudad Real	204,00	206,00	2,00
	Córdoba	199,15	198,15	-1,00
	Granada	204,00	204,00	0,00
	Jaén	207,42	205,84	-1,58
	Málaga	201,15	204,50	3,35
	Sevilla	224,68	221,18	-3,50
	Toledo	206,00	205,00	-1,00
ACEITE DE OLIVA VIRGEN De 0,8° a 2°	Badajoz	189,30	181,80	-7,50
	Córdoba	177,65	176,65	-1,00
	Granada	177,65	176,65	-1,00
	Jaén	195,32	192,32	-3,00
	Sevilla	191,18	186,83	-4,35
	Tarragona	183,31	180,30	-3,01
ACEITE DE OLIVA LAMPANTE	Córdoba	168,15	166,65	-1,50
	Granada	159,00	162,00	3,00
	Jaén	168,28	168,28	0,00
	Sevilla	163,50	161,26	-2,24
	Tarragona	159,27	156,26	-3,01
ACEITE DE OLIVA REFINADO	Córdoba	176,65	176,65	0,00
	Jaén	177,29	177,29	0,00
	Sevilla	189,00	187,00	-2,00
	Tarragona	175,79	174,29	-1,50
ACEITE DE ORUJO CRUDO	Córdoba	70,00	70,00	0,00
	Jaén	72,12	72,12	0,00
	Tarragona	69,12	67,61	-1,51
ACEITE DE ORUJO REFINADO	Córdoba	108,10	108,10	0,00
	Jaén	108,18	108,18	0,00
	Tarragona	111,19	108,18	-3,01
ACEITE DE GIRASOL CRUDO	Córdoba	75,00	75,00	0,00
	Sevilla	0,00	0,00	0,00
ACEITE DE GIRASOL REFINADO	Córdoba	83,50	83,50	0,00
	Sevilla	77,00	79,00	2,00
	Tarragona	83,50	83,50	0,00

I-5 PRECIOS EN MERCADOS REPRESENTATIVOS - FRUTAS Y HORTALIZAS
PRECIOS DE PRODUCTOS NACIONALES

Mercados representativos de producción

Rgtos. CE 2.200/96, 659/97 y 877/04

En €/100 kg, a salida agrupación de productores, envasado, sin I.V.A, incluyendo el precio del envase.

CITRICOS

PRODUCTO	MERCADO	VARIEDAD O TIPO	CAT.	CALIBRE mm.	DIA/MES				
					24/5	25/5	26/5	27/5	28/5
LIMON	Alicante	-	I	1-3	72,34	72,41	72,29	73,70	73,73
	Málaga	-	I	1-3	76,79	76,80	76,86	77,59	76,80
	Murcia	-	I	1-3	76,43	76,46	75,47	76,43	75,47
NARANJA	Alicante	Valencia late	I	2-4	-	75,00	-	80,00	-
	Valencia	Lane Late	I	2-4	75,00	75,00	71,10	61,53	-
	Valencia	Valencia late	I	2-4	68,12	68,20	68,00	68,32	-

FRUTAS DE PEPITA

PRODUCTO	MERCADO	VARIEDAD O TIPO	CAT.	CALIBRE mm.	DIA/MES				
					24/5	25/5	26/5	27/5	28/5
MANZANA	Girona	Golden Delicious	I	70-80	48,27	48,27	48,27	48,27	48,27
	Girona	Granny Smith	I	70-80	64,33	64,33	64,33	64,33	64,33
	Girona	Red Chief	I	70-80	64,92	64,92	64,92	64,92	64,92
	Lleida	Golden Delicious	I	70-80	48,21	46,76	48,22	48,63	45,70
	Lleida	Red Chief	I	70-80	60,62	60,62	60,62	60,62	61,33
PERA	Lleida	Blanquilla	I	55-60	68,00	68,00	68,00	68,00	68,00
	Lleida	Conferencia	I	60-65	66,08	66,19	67,54	-	66,68

FRUTAS DE HUESO

PRODUCTO	MERCADO	VARIEDAD O TIPO	CAT.	CALIBRE mm.	DIA/MES				
					24/5	25/5	26/5	27/5	28/5
ALBARICOQUE	Murcia	-	I	45-50	181,71	181,71	181,71	181,71	181,71
AGUACATE	Granada	Hass	I	160-200	251,52	251,52	251,52	251,52	251,52
MELOCOTON	Murcia	Carne amarilla	I	A/B	170,00	170,00	170,00	170,00	170,00
	Sevilla	Sin especificar	I	A/B	213,85	206,77	204,46	202,00	215,85

I-5 PRECIOS EN MERCADOS REPRESENTATIVOS - FRUTAS Y HORTALIZAS
PRECIOS DE PRODUCTOS NACIONALES

Mercados representativos de producción

Rgts. CE 2.200/96, 659/97 y 877/04

En €100 kg, a salida agrupación de productores, envasado, sin I.V.A, incluyendo el precio del envase

HORTALIZAS

PRODUCTO	MERCADO	VARIEDAD O TIPO	CAT.	CALIBRE mm.	DIA/MES				
					24/5	25/5	26/5	27/5	28/5
AJO	Cuenca	Blanco	I	50-80	167,31	167,31	167,31	167,31	167,31
	Cuenca	Morado	I	50-80	211,11	211,11	211,11	211,11	211,11
BERENJENA	Almería	Alargada	I	40y+	40,83	39,68	39,68	38,89	30,16
CALABACIN	Almería	-	I	14-21	29,76	24,20	27,78	31,01	30,63
CEBOLLA	Albacete	Amarilla	I	-	42,87	42,87	42,87	42,87	42,87
COLIFLOR	La Rioja	Coronada	I	-	36,36	27,27	27,27	27,27	27,27
CHAMPIÑON	La Rioja	Cerrado	I	30-65	142,49	141,85	136,30	133,75	141,80
FRESA	Huelva	-	I	-	114,00	104,00	109,00	86,00	84,00
ESPARRAGO	Navarra	Blanco	I	16y+	285,00	285,00	285,00	285,00	285,00
	Navarra	Morado	I	16y+	150,00	150,00	150,00	150,00	150,00
JUDÍA VERDE	Almería	Plana	I	-	95,72	100,79	95,24	113,33	111,11
	Granada	Plana	I	-	156,86	150,33	150,33	143,79	133,33
LECHUGA	Almería	Iceberg	I	400y+	102,73	-	103,96	-	95,04
	Murcia	Iceberg	I	400y+	101,00	101,00	101,00	101,00	101,00
MELON	Almería	Piel de Sapo	I	-	78,43	77,27	79,89	82,35	77,23
	Murcia	Amarillo	I	-	70,00	70,00	70,00	70,00	70,00
	Murcia	Globo Galia	I	-	80,00	80,00	80,00	80,00	80,00
PEPINO	Almería	Liso	I	-	38,49	33,57	32,52	37,14	33,31
PIMIENTO	Almería	Verde alargado	I	40y+	40,52	-	37,91	-	32,68
	Murcia	Cuadrado color (rojo o amarillo)	I	70y+	118,38	118,38	118,38	118,38	118,38
SANDIA	Almería	Con pepita	I	-	26,95	31,75	27,63	30,16	29,31
TOMATE	Almería	Racimo	I	-	61,17	58,93	53,58	52,72	59,01
	Almería	Redondo	I	57-82	69,70	61,28	65,11	60,00	60,49
	Granada	Cereza	I	-	120,00	120,00	125,00	130,00	135,00
	Murcia	Redondo	I	57-82	65,90	65,90	65,90	65,90	65,90
ZANAHORIA	Cádiz	-	I	-	70,20	70,20	70,20	70,20	70,20

I-6 PRECIOS EN MERCADOS REPRESENTATIVOS VACUNO Y OVINO

A) BOVINO

**1.- PRECIO MEDIO NACIONAL (Euro/100 kg Canal) DE CANALES DE BOVINO PESADO
SEGÚN MODELO COMUNITARIO DE CLASIFICACIÓN R(CE) Nº 1249/2008.**

CATEGORÍA	CLASE DE CONFORMACIÓN Y DE ESTADO DE ENGRASAMIENTO	Semana 17-23/05 2010	Semana 24-30/05 2010	Variación
Categoría A: Canales de machos jóvenes sin castrar de más de un año y menos de dos años	Muy buena y poco cubierta (U-2)	323,16	325,23	2,07
	Muy buena y cubierta (U-3)	318,70	320,62	1,92
	Precio medio ponderado Categoría U	320,36	322,33	1,97
	Buena y poco cubierta (R-2)	306,56	307,20	0,64
	Buena y cubierta (R-3)	307,86	304,69	-3,17
	Precio medio ponderado Categoría R	307,38	305,63	-1,76
Categoría D: Canales de hembras que hayan parido	Mediocre y poco cubierta (P-2)	151,39	150,55	-0,84
	Mediocre y cubierta (P-3)	150,94	146,06	-4,88
	Precio medio ponderado Categoría P	151,09	147,55	-3,55
	Buena y cubierta (R-3)	203,08	204,93	1,85
	Buena y grasa (R-4)	243,42	250,88	7,46
	Precio medio ponderado Categoría R	213,17	216,42	3,25
Categoría E: Canales de otras hembras	Muy buena y poco cubierta (U-2)	316,80	328,19	11,39
	Muy buena y cubierta (U-3)	333,31	337,90	4,59
	Precio medio ponderado Categoría U	324,73	332,86	8,13
	Buena y poco cubierta (R-2)	282,71	280,82	-1,89
	Buena y cubierta (R-3)	287,02	295,77	8,75
	Buena y grasa (R-4)	265,16	271,61	6,45
Categoría E: Canales de otras hembras	Precio medio ponderado Categoría R	282,95	285,77	2,82
	Menos buena y poco cubierta (O-2)	250,45	256,46	6,01
	Menos buena y cubierta (O-3)	260,91	268,68	7,77
	Menos buena y grasa (O-4)	268,87	266,52	-2,35
	Precio medio ponderado Categoría O	255,59	262,00	6,41

L-6 PRECIOS EN MERCADOS REPRESENTATIVOS VACUNO Y OVINO**2.-PRECIO MEDIO NACIONAL DEL BOVINO (Euro/100 kg)**

BOVINO VIVO	Semana 17-23/05 2010	Semana 24-30/05 2010	Variación
Machos hasta 480 Kg. vivo	199,02	198,03	-0,99
Machos de más de 480 kg. vivo	172,66	171,56	-1,10
Hembras que hayan parido	72,94	67,79	-5,15
Otras hembras de hasta 380 Kg. vivo	192,11	191,46	-0,65
Otras hembras de más de 380 Kg. vivo	184,32	183,32	-1,00

3.-PRECIO MEDIO NACIONAL DE OTROS ANIMALES DE LA ESPECIE BOVINA (R(CE) N° 2273/2002).

OTROS BOVINOS	Semana 17-23/05 2010	Semana 24-30/05 2010	Variación
Terneros de ocho días a cuatro semanas			
tipo frisón/país	118,80	119,80	1,00
tipo cruzado	307,85	308,85	1,00
<i>Media ponderada nacional (Euro/Cabeza)</i>	213,33	214,33	1,00
Bovinos ligeros comprendidos entre seis y doce meses			
tipo frisón/país	171,63	165,99	-5,64
tipo cruzado	241,22	235,58	-5,64
<i>Media ponderada nacional (Euro/100 kg Vivo)</i>	216,86	211,22	-5,64

B) CORDEROS**1.-PRECIOS MEDIOS NACIONALES DE CANALES DE OVINO FRESCAS O REFRIGERADAS R(CE) N° 315/2002.**

CORDEROS I y II	Semana 17-23/05 2010	Semana 24-30/05 2010	Variación
Corderos I (12 a 13 kg/canal)	457,38	458,20	0,82
Corderos II (13,1 a 16 kg/canal)	429,18	429,18	0,00
<i>Media ponderada</i>	443,29	443,69	0,41

2.-PRECIOS MEDIOS DE CANALES DE OVINO FRESCAS O REFRIGERADAS EN LOS MERCADOS NACIONALES REPRESENTATIVOS PARA LA C.E.

MERCADO REPRESENTATIVO	Semana 17-23/05 2010	Semana 24-30/05 2010	Variación
Barcelona	484,87	485,84	0,97
Madrid	524,51	524,51	0,00
Valencia	604,31	604,37	0,06
Albacete	447,80	447,80	0,00
Extremadura	429,30	429,30	0,00
Medina del Campo	455,00	475,00	20,00
Talavera de la Reina	480,33	480,33	0,00
Zaragoza	509,82	509,82	0,00
<i>Media ponderada nacional</i>	477,23	480,13	2,90

PRECIOS EN MERCADOS REPRESENTATIVOS - PRODUCTOS GANADEROS**D) - PORCINO**

CLASIFICACIÓN EUROPEA (CE) Nº 1249/2008.

Euro/100 kg Canal

MERCADO REPRESENTATIVO	Clase E			Clase U			Cat. II		
	Semana 17-23/05 2010	Semana 24-30/05 2010	Variación	Semana 17-23/05 2010	Semana 24-30/05 2010	Variación	Semana 17-23/05 2010	Semana 24-30/05 2010	Variación
LONJAS									
Ebro	147,78	151,72	3,94	146,06	150,17	4,11	144,53	148,63	4,10
Mercalleida	151,15	154,18	3,03	149,40	152,60	3,20	147,86	151,06	3,20
Segovia	156,26	158,68	2,42	154,44	157,05	2,61	159,67	162,28	2,61
Segura	154,53	157,55	3,02	152,73	155,94	3,21	150,81	154,01	3,20
Silleda	155,38	159,27	3,89	153,57	157,65	4,08	134,47	135,25	0,78
Conjunto de Lonjas Media Ponderada	152,40	155,63	3,23	150,63	154,04	3,41	147,51	150,46	2,95
MATADEROS Media Ponderada	151,66	155,37	3,71	149,90	153,78	3,88	145,68	149,63	3,95
Media Nacional	152,03	155,50	3,47	150,26	153,91	3,65	146,60	150,05	3,45

PRECIOS EN MERCADOS REPRESENTATIVOS - PRODUCTOS GANADEROS - PORCINO.

E) - PORCINO PRECOZ
LECHONES, OTRAS CALIDADES.

Euro/100 Kg vivo

LECHONES	Semana 17-23/05 2010	Semana 24-30/05 2010	Variación
Normal.Base 20kg de peso.	191,65	193,25	1,60
Segovia.Base 20kg de peso.	185,00	185,00	0,00
Lleida.Base 20kg de peso.	180,00	185,00	5,00
CERDOS CEBADOS			
Categoría U	115,70	118,51	2,81
Cerdas de Desvieje			
Cerdas de Desvieje	51,20	53,02	1,82

F) -TRONCO IBÉRICO

Euro/100 kg Vivo

LECHONES	Semana 17-23/05 2010	Semana 24-30/05 2010	Variación
Base 23 Kg.	317,49	317,49	0,00
DESVIEJE			
Reproductores de desvieje	108,43	108,43	0,00
CEBADOS			
Marranillos, de 35 a 60 Kg.	235,09	235,09	0,00
Primals, de 60 a 100 Kg.	--	--	0,00
Cerdos cebados de pienso (extensivo)	161,25	161,25	0,00
Cerdos cebados de bellota	163,91	163,91	0,00

ISC



MINISTERIO
DE AGRICULTURA, PESCA
Y ALIMENTACIÓN

CENTRO DE PUBLICACIONES
Paseo de la Infanta Isabel, 1 - 28014 MADRID