

# INFORME SEMANTAL COYUNTURA

## Índice:

- 1. Precios Medios Nacionales, comentarios y gráficos**
- 2. Precios en Mercados Representativos UE**
  - 1. Cereales**
  - 2. Vinos de mesa**
  - 3. Aceites y semillas**
  - 4. Frutas y Hortalizas**
  - 5. Vacuno**
  - 6. Ovino**
  - 7. Porcino**

7 de julio de 2010



GOBIERNO  
DE ESPAÑA

MINISTERIO  
DE MEDIO AMBIENTE  
Y MEDIO RURAL Y MARINO

SUBSECRETARÍA

SECRETARÍA GENERAL TÉCNICA

Publicación elaborada por la  
Secretaría General Técnica  
Subdirección General de Estadística



Edita

**MINISTERIO DE MEDIO AMBIENTE Y MEDIO RURAL Y MARINO**  
**SECRETARÍA GENERAL TÉCNICA**

Se permite la utilización, copia o reproducción de los datos de este Boletín siempre que se cite expresamente su procedencia.

**PRECIOS MEDIOS NACIONALES**

-3-

**CEREALES:** Ascenso en el precio del maíz grano (1,75%) y cebada pienso (1,40%), ligero descenso en trigo panificable (-0,32%); el arroz cáscara mantiene su cotización.

**VINO DE MESA (▲):** Se aprecian los dos tipos de vino, sobre todo el tinto (1,30%).

**ACEITES VEGETALES (▼):** Descensos en aceite de oliva virgen (-1,46%), oliva lampante (-0,39%), orujo crudo (-0,25%) y girasol refinado (-0,41%).

**FRUTAS DE HUESO:** Baján melocotón (-10,98%), cereza (-7,03%) y ciruela (-0,83%). Se aprecia el albaricoque (7,51%).

**HORTALIZAS:** Suben tomate liso (34,51%), acelga (16,33%), sandía (12,43%), pimiento verde italiano (10,12%) y lechuga romana (5,60%); descienden melón (-8,12%), y judía verde plana (-3,57%). Se aprecia ligeramente la patata (0,44%).

**VACUNO:** Niveles similares de cotización en canales de ternera (0,23%), ligera bajada en las de añojo (-0,52%). Estabilidad en el bovino vivo (0,15%).

**CORDERO (▲):** Se aprecian las canales de corderos (2,32% las de 9-19 kg y 1,24% las de 12-16 kg).

**PORCINO:** Estabilidad en las cotizaciones de la carne de porcino de capa blanca. Cede el precio de los lechones para cebo (-1,01%).

**POLLOS (▲):** Se aprecia la carne de pollo (2,16%).

**HUEVOS (▼):** Descenso en las cotizaciones de los huevos, más acusado en los de la Clase M (-5,36%), que en los de la Clase L (-3,13%).

**CONEJO (=):** Se mantienen los precios del conejo vivo de granja.

**LECHE DE VACA:** La cotización de leche de vaca en el mes de mayo es de 29,20 €/100 litros (fuente FEGA).

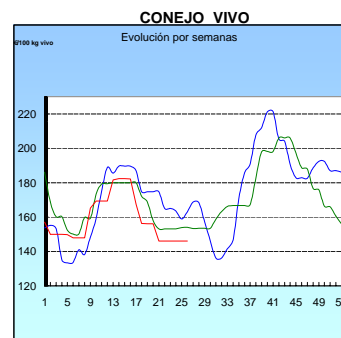
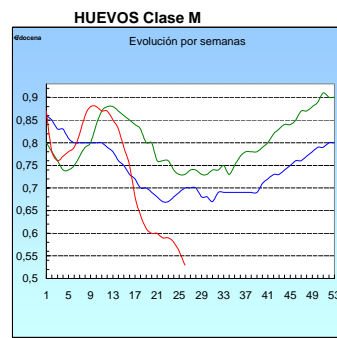
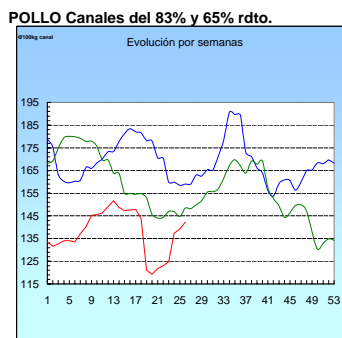
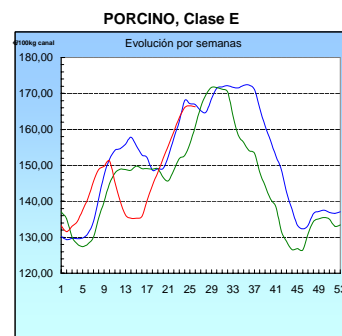
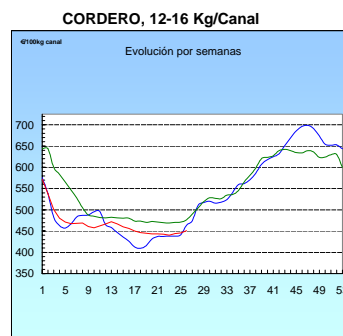
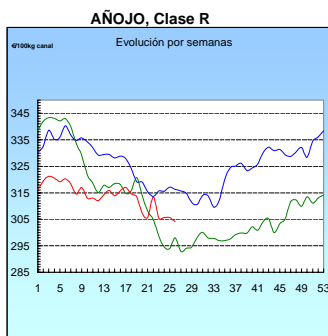
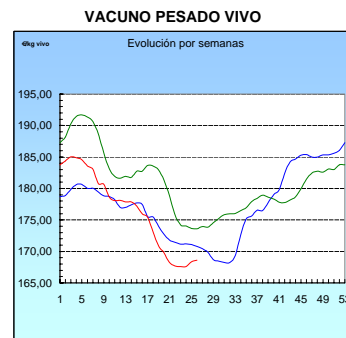
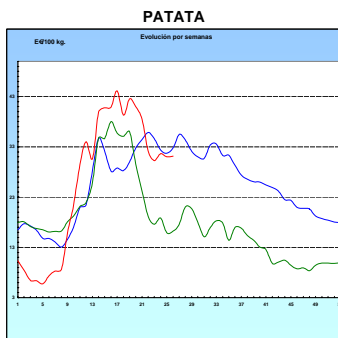
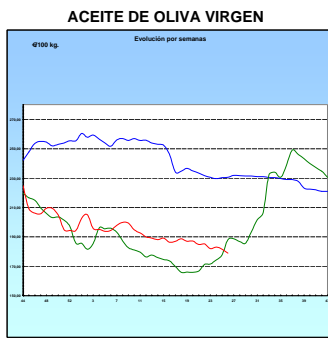
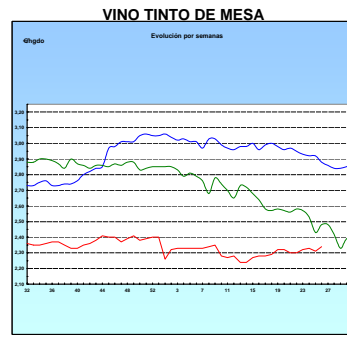
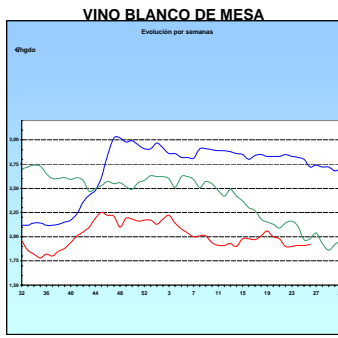
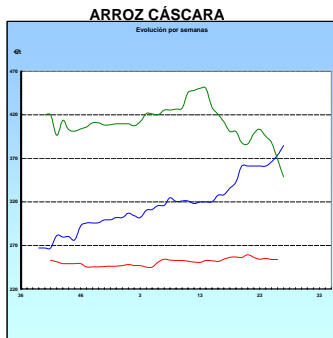
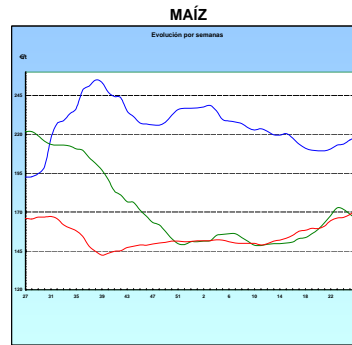
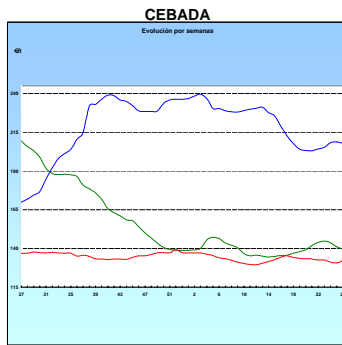
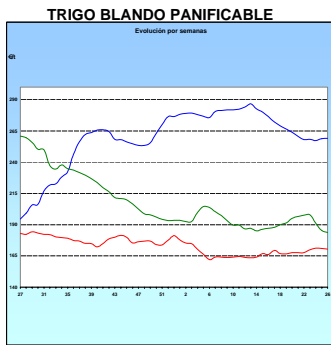
PRODUCTOS AGRICOLAS (especificaciones)		semana 25 21-27/06 2010	semana 26 28/06-4/07 2010	Variación semanal euros	Variación semanal %
<b>AGRICOLAS</b>					
(1)	Trigo blando panificable (€/t)	170,89	170,34	-0,55	-0,32
(1)	Cebada pienso (€/t)	130,61	132,44	1,83	1,40
(1)	Maíz grano (€/t)	168,36	171,31	2,95	1,75
(4)	Arroz cáscara (€/t)	253,92	253,92	0,00	0,00
(1)	Alfalfa (€/t)	116,84	116,94	0,10	0,09
(2)	Vino blanco sin indicación geográfica (€/hgdo)	1,91	1,92	0,01	0,52
(2)	Vino tinto sin indicación geográfica (€/hgdo, 12p. color)	2,31	2,34	0,03	1,30
(3)	Aceite de oliva virgen de 0,8 a 2º (€/100 kg)	181,68	179,03	-2,65	-1,46
(3)	Aceite de oliva lampante, más de 2º (€/100 kg)	162,29	161,65	-0,64	-0,39
(3)	Aceite de orujo crudo (€/100 kg)	69,24	69,07	-0,17	-0,25
(3)	Aceite girasol refinado (€/100 kg)	81,33	81,00	-0,33	-0,41
(4)	Limón (€/100 kg)	48,95	48,95	0,00	0,00
(4)	Manzana Golden (€/100 kg)	37,50	37,50	0,00	0,00
(4)	Albaricoque (€/100 kg)	48,53	52,17	3,64	7,51
(4)	Cereza (€/100 kg)	176,97	164,53	-12,44	-7,03
(4)	Ciruela (€/100 kg)	61,76	61,25	-0,51	-0,83
(4)	Melocotón (€/100 kg)	58,03	51,66	-6,37	-10,98
(4)	Acelga (€/100 kg)	38,47	44,75	6,28	16,33
(4)	Judía verde tipo plana (€/100 kg)	148,97	143,65	-5,31	-3,57
(4)	Lechuga Romana (€/100 kg)	32,36	34,17	1,81	5,60
(4)	Melón Piel de Sapo (€/100 kg)	37,22	34,20	-3,02	-8,12
(4)	Pimiento verde tipo italiano (€/100 kg)	36,22	39,89	3,67	10,12
(4)	Sandía con pepitas (€/100 kg)	14,45	16,24	1,80	12,43
(4)	Tomate liso (€/100 kg)	46,68	62,79	16,11	34,51
(4)	Patata (€/100 kg)	30,99	31,13	0,14	0,44
<b>GANADEROS</b>					
(6)	Ternera, conjunto clases (€/100 kg canal)	329,79	330,55	0,76	0,23
(6)	Añojo, buena conformación (€/100 kg canal)	305,71	304,13	-1,58	-0,52
(6)	Bovino vivo, conjunto categorías (€/100 kg vivo)	168,38	168,63	0,25	0,15
(6)	Corderos 9-19 kilos (€/100 kg canal)	489,91	501,27	11,36	2,32
(6)	Corderos 12-16 kilos (€/100 kg canal)	445,73	451,27	5,54	1,24
(6)	Porcino 60-55% magro (€/100 kg canal)	166,55	166,33	-0,22	-0,13
(6)	Porcino 50-55% magro (€/100 kg canal)	164,82	164,55	-0,27	-0,16
(6)	Porcino <50% magro (€/100 kg canal)	160,40	160,18	-0,22	-0,14
(6)	Lechón 20 kg (€/unidad)	37,50	37,12	-0,38	-1,01
(7)	Pollo, media canales del 83% y 65% rdto. (€/100 kg canal)	139,20	142,20	3,00	2,16
(8)	Huevos - Clase L (€/docena)	0,64	0,62	-0,02	-3,13
(8)	Huevos - Clase M (€/docena)	0,56	0,53	-0,03	-5,36
(4)	Conejo 1,8-2,2 kilo, vivo (€/100 kg)	146,10	146,10	0,00	0,00
(10)	Leche de vaca (€/100 litros) precio pagado al ganadero (Fuente FEGA) *			29,20	mayo-10

**Posición comercial:** (1) Entrada industria; (2) Salida bodega; (3) Salida almazara; (4) Granel; s/finca, almacén agricultor, alhóndiga lonja, granja; (5) Percibido por el agricultor; (6) Entrada matadero; (7) Salida muelle matadero; (8) Salida muelle centro de embalaje.

(9) Salida central hortofrutícola; (10) Precio pagado por el comprador al ganadero

# PRECIOS MEDIOS NACIONALES

■ antepenúltima campaña  
■ penúltima campaña  
■ campaña actual



<b>I-2 PRECIOS EN MERCADOS REPRESENTATIVOS - CEREALES</b>
---

Precios en €/t  
Trigos Rgto. CE 1784/03

Precios de comercio al por mayor. Mercancía nacional y/o importada, sobre vehículo en posición almacén

PRODUCTO	MERCADO REPRESENTATIVO	Semana 21-27/06 2010	Semana 28/6-4/07 2010	Variación
TRIGO BLANDO PANIFICABLE	Alava	147,00	147,00	0,00
	Albacete	151,40	151,40	0,00
	Avila	136,00	138,00	2,00
	Barcelona	158,00	154,00	-4,00
	Burgos	141,33	141,33	0,00
	Cadiz	150,00	150,00	0,00
	Cantabria	146,00	146,00	0,00
	Córdoba	156,00	156,00	0,00
	Cuenca	153,00	153,00	0,00
	Gerona	158,00	154,00	-4,00
	Huesca	150,00	150,00	0,00
	León	141,00	141,00	0,00
	Orense	144,00	144,00	0,00
	Palencia	140,40	140,40	0,00
	Rioja	147,00	147,00	0,00
	Salamanca	138,60	140,20	1,60
	Sevilla	150,40	150,80	0,40
	Soria	146,40	146,40	0,00
	Tarragona	148,00	150,00	2,00
	Teruel	145,00	145,00	0,00
Valencia	154,00	154,00	0,00	
Valladolid	138,38	139,80	1,42	
Zamora	140,80	140,80	0,00	
Zaragoza	147,00	147,00	0,00	
TRIGO DURO	Burgos	160,75	160,75	0,00
	Córdoba	162,00	162,00	0,00
	Sevilla	159,60	160,60	1,00
	Zamora	161,00	161,00	0,00
	Zaragoza	157,00	156,00	-1,00

<b>I-2 PRECIOS EN MERCADOS REPRESENTATIVOS - CEREALES</b>
---

Precios en €/t  
Cebada Rto. CE 1784/03

Precios de comercio al por mayor. Mercancía nacional y/o importada, sobre vehículo en posición almacén

PRODUCTO	MERCADO REPRESENTATIVO	Semana 21-27/06 2010	Semana 28/6-4/07 2010	Variación
CEBADA PIENSO	Alava	121,00	121,00	0,00
	Albacete	120,00	120,00	0,00
	Avila	120,00	120,00	0,00
	Barcelona	138,00	134,00	-4,00
	Burgos	118,20	119,80	1,60
	Cantabria	126,00	126,00	0,00
	Ciudad Real	122,80	122,80	0,00
	Coruña	130,00	130,00	0,00
	Gerona	138,00	134,00	-4,00
	Granada	132,00	132,00	0,00
	Guadalajara	116,70	116,90	0,20
	Huesca	123,40	123,40	0,00
	Leon	118,00	118,00	0,00
	Lerida	129,00	129,00	0,00
	Murcia	128,00	128,00	0,00
	Navarra	126,00	126,00	0,00
	Orense	135,00	135,00	0,00
	Palencia	119,80	119,60	-0,20
	Rioja	121,00	121,00	0,00
	Salamanca	123,00	123,10	0,10
	Segovia	119,80	121,20	1,40
	Sevilla	129,30	131,60	2,30
	Soria	121,10	121,10	0,00
	Teruel	120,00	120,00	0,00
	Toledo	124,80	122,70	-2,10
	Valencia	130,00	130,00	0,00
Valladolid	119,76	119,60	-0,16	
Zaragoza	120,00	120,00	0,00	
CEBADA MALTA	Burgos	135,00	135,00	0,00
	Guadalajara	137,00	137,00	0,00
	Huesca	132,00	132,00	0,00
	Navarra	129,00	129,00	0,00
	Palencia	135,00	135,00	0,00
	Segovia	147,00	147,00	0,00

<b>I-2 PRECIOS EN MERCADOS REPRESENTATIVOS - CEREALES</b>
---

Precios en €/t  
 Maíz Rgto. CE 1784/03  
 Arroz cáscara Rgto. CE 1785/03

Maíz grano, precios de comercio al por mayor. Mercancía nacional y/o importada, sobre vehículo en almacén  
 Arroz cáscara precios a salida almacén agricultor

PRODUCTO	MERCADO REPRESENTATIVO	Semana 21-27/06 2010	Semana 28/6-4/07 2010	Variación
MAIZ-GRANO	Albacete	173,00	177,60	4,60
	Asturias	173,00	175,00	2,00
	Avila	160,00	165,00	5,00
	Badajoz	172,79	173,50	0,71
	Barcelona	174,00	178,00	4,00
	Coruña	174,00	178,00	4,00
	Gerona	174,00	178,00	4,00
	Huesca	162,80	168,60	5,80
	León	163,00	167,00	4,00
	Lérida	168,00	177,00	9,00
	Madrid	180,00	180,00	0,00
	Murcia	177,00	182,00	5,00
	Navarra	168,00	174,00	6,00
	Pontevedra	174,00	178,00	4,00
	Rioja	168,00	168,00	0,00
	Salamanca	160,60	164,80	4,20
	Sevilla	182,40	182,40	0,00
	Tarragona	177,00	177,00	0,00
	Teruel	165,00	165,00	0,00
	Valencia	185,00	185,00	0,00
Valladolid	161,72	162,52	0,80	
Zaragoza	165,00	174,00	9,00	
ARROZ CASCARA	Sevilla			
	Largo	248,50	248,50	0,00
	Redondo	266,00	266,00	0,00
	Valencia			
	Redondo(V.Bahía)	273,00	273,00	0,00
Badajoz	Largo	236,00	236,00	0,00
ARROZ BLANCO EXTRA	Tarragona	637,50	637,50	0,00
	Valencia	507,50	507,50	0,00

1 **I-3 PRECIOS EN MERCADOS REPRESENTATIVOS  
VINOS BLANCO Y TINTO SIN INDICACION GEOGRAFICA  
Reglamentos C.E 479/2008 y 436/2009**

**En €/hgdo, salida bodega, a granel, pago al contado sin I.V.A.  
Precio de vino tinto referido al producto de 12 puntos de color**

<b>PRODUCTO</b>	<b>MERCADO REPRESENTATIVO</b>	<b>Semana 21-27/06 2010</b>	<b>Semana 28/06-4/07 2010</b>	<b>Variación</b>
<b>VINO BLANCO</b>	<b>Albacete</b>	<b>2,02</b>	<b>2,04</b>	<b>0,02</b>
	<b>Badajoz</b>	<b>1,64</b>	<b>1,59</b>	<b>-0,05</b>
	<b>Ciudad Real</b>	<b>2,00</b>	<b>2,00</b>	<b>0,00</b>
	<b>Cuenca</b>	<b>1,74</b>	<b>1,74</b>	<b>0,00</b>
	<b>Huelva</b>	<b>2,00</b>	<b>2,00</b>	<b>0,00</b>
	<b>Toledo</b>	<b>2,02</b>	<b>2,12</b>	<b>0,10</b>
<b>VINO TINTO</b>	<b>Albacete</b>	<b>2,29</b>	<b>2,36</b>	<b>0,07</b>
	<b>Ciudad Real</b>	<b>2,18</b>	<b>2,24</b>	<b>0,06</b>
	<b>Cuenca</b>	<b>-</b>	<b>2,24</b>	<b>-</b>
	<b>Madrid</b>	<b>2,34</b>	<b>2,34</b>	<b>0,00</b>
	<b>Murcia</b>	<b>2,32</b>	<b>2,37</b>	<b>0,05</b>
	<b>Toledo</b>	<b>2,25</b>	<b>2,32</b>	<b>0,07</b>
	<b>Valencia</b>	<b>2,51</b>	<b>2,51</b>	<b>0,00</b>



**I-4 PRECIOS EN MERCADOS REPRESENTATIVOS DE ACEITES**

Aceites. Precios sobre almazara, en €/100 kg, sin I.V.A.Rgtos C.E. 865/04 y 826/08

Semilla de girasol. Precios en centros de demanda, en €/100 kg, sin I.V.A. Rgto C.E.E. 3405/93

PRODUCTO Y ESPECIFICACIONES	MERCADO REPRESENTATIVO	Semana 21-27/6 .2010	Semana 28/06-4/07 .2010	Variación
ACEITE DE OLIVA VIRGEN EXTRA Menos de 0,8°	Badajoz	205,80	205,80	0,00
	Ciudad Real	202,00	202,00	0,00
	Córdoba	199,65	192,15	-7,50
	Granada	199,00	198,00	-1,00
	Jaén	201,33	198,33	-3,00
	Málaga	201,75	198,45	-3,30
	Sevilla	218,70	218,70	0,00
	Toledo	197,00	203,00	6,00
ACEITE DE OLIVA VIRGEN De 0,8° a 2°	Badajoz	183,30	183,30	0,00
	Córdoba	180,65	174,65	-6,00
	Granada	180,65	174,65	-6,00
	Jaén	184,80	183,31	-1,49
	Sevilla	182,33	182,33	0,00
	Tarragona	180,30	180,30	0,00
ACEITE DE OLIVA LAMPANTE Más de 2°	Córdoba	163,65	164,60	0,95
	Granada	165,25	156,00	-9,25
	Jaén	162,27	162,27	0,00
	Sevilla	158,79	158,79	0,00
	Tarragona	156,26	156,26	0,00
ACEITE DE OLIVA REFINADO	Córdoba	171,65	173,15	1,50
	Jaén	171,28	171,28	0,00
	Sevilla	176,00	173,00	-3,00
	Tarragona	172,49	172,49	0,00
ACEITE DE ORUJO CRUDO	Córdoba	69,50	69,00	-0,50
	Jaén	72,12	72,12	0,00
	Tarragona	66,11	66,11	0,00
ACEITE DE ORUJO REFINADO	Córdoba	106,10	106,35	0,25
	Jaén	106,98	106,98	0,00
	Tarragona	108,18	108,18	0,00
ACEITE DE GIRASOL CRUDO	Córdoba	70,75	71,00	0,25
	Sevilla	0,00	0,00	0,00
ACEITE DE GIRASOL REFINADO	Córdoba	82,50	81,50	-1,00
	Sevilla	80,00	80,00	0,00
	Tarragona	81,50	81,50	0,00

**I-5 PRECIOS EN MERCADOS REPRESENTATIVOS - FRUTAS Y HORTALIZAS**

**PRECIOS DE PRODUCTOS NACIONALES**

Mercados representativos de producción

Rgts. CE 2.200/96, 659/97 y 877/04

En €/100 kg, a salida agrupación de productores, envasado, sin I.V.A, incluyendo el precio del envase.

**CITRICOS**

PRODUCTO	MERCADO	VARIEDAD O TIPO	CAT.	CALIBRE mm.	DIA/MES				
					28/6	29/6	30/6	1/7	2/7
LIMON	Alicante	-	I	1-3	74,80	73,56	75,04	73,00	75,43
	Málaga	-	I	1-3	87,00	92,00	92,00	87,00	88,00
	Murcia	-	I	1-3	85,40	90,34	87,39	85,40	90,34

**FRUTAS DE PEPITA**

PRODUCTO	MERCADO	VARIEDAD O TIPO	CAT.	CALIBRE mm.	DIA/MES				
					28/6	29/6	30/6	1/7	2/7
MANZANA	Lleida	Golden Delicious	I	70-80	49,74	46,71	49,87	49,30	47,57
PERA	Lleida	Blanquilla	I	55-60	68,00	-	-	-	-
	Lleida	Conferencia	I	60-65	70,25	68,76	67,00	68,70	68,49
UVA DE MESA	Murcia	Sultanina-thomson seedless	I	-	153,00	153,00	153,00	153,00	153,00

**FRUTAS DE HUESO**

PRODUCTO	MERCADO	VARIEDAD O TIPO	CAT.	CALIBRE mm.	DIA/MES				
					28/6	29/6	30/6	1/7	2/7
ALBARICOQUE	Murcia	-	I	45-50	115,00	115,00	115,00	115,00	115,00
	Valencia	-	I	45-50	96,47	96,47	96,47	96,47	96,47
CEREZA	Zaragoza	-	I	22y+	247,21	234,49	230,25	235,37	-
CIRUELA	Murcia	Santa Rosa	I	40y+	130,00	130,00	130,00	130,00	130,00
MELOCOTON	Lleida	Carne amarilla	I	A/B	78,32	77,59	76,54	75,49	74,30
	Lleida	Carne blanca	I	A/B	-	95,00	-	95,00	-
	Murcia	Carne amarilla	I	A/B	75,00	75,00	75,00	75,00	75,00
	Sevilla	Sin especificar	I	A/B/C	87,67	87,21	83,88	83,79	83,79
NECTARINA	Lleida	Carne amarilla	I	A/B	88,32	87,89	94,54	90,64	85,06
	Lleida	Carne blanca	I	A/B	85,81	85,64	86,28	86,92	85,06
	Murcia	Carne amarilla	I	A/B	90,00	90,00	90,00	90,00	90,00
	Sevilla	Sin especificar	I	A/B/C	95,72	95,72	94,87	94,87	94,42

**I-5 PRECIOS EN MERCADOS REPRESENTATIVOS - FRUTAS Y HORTALIZAS**
**PRECIOS DE PRODUCTOS NACIONALES**

Mercados representativos de producción

Rgts. CE 2.200/96, 659/97 y 877/04

En €100 kg, a salida agrupación de productores, envasado, sin I.V.A, incluyendo el precio del envase

**HORTALIZAS**

PRODUCTO	MERCADO	VARIEDAD O TIPO	CAT.	CALIBRE mm.	DIA/MES				
					28/6	29/6	30/6	1/7	2/7
BERENJENA	Almería	Alargada	I	40y+	55,00	53,97	57,89	-	-
CALABACIN	Almería	-	I	14-21	35,62	33,33	39,50	42,48	46,41
CEBOLLA	Albacete	Amarilla	I	-	32,50	32,50	34,50	34,50	34,50
COLIFLOR	La Rioja	Coronada	I	-	25,00	25,00	22,73	22,73	22,73
CHAMPIÑON	La Rioja	Cerrado	I	30-65	146,07	139,17	142,68	143,71	143,68
JUDÍA VERDE	Almería	Plana	I	-	158,25	163,40	176,67	-	-
LECHUGA	Murcia	Iceberg	I	400y+	115,00	115,00	115,00	115,00	115,00
MELON	Almería	Piel de Sapo	I	-	-	33,33	32,11	35,41	38,10
	Murcia	Amarillo	I	-	45,00	45,00	45,00	45,00	45,00
	Murcia	Globo Galia	I	-	55,00	55,00	55,00	55,00	55,00
PEPINO	Almería	Liso	I	-	34,10	26,53	28,89	-	23,49
PIMIENTO	Almería	Verde alargado	I	40y+	52,22	-	61,00	-	61,00
	Murcia	Cuadrado color (rojo o amarillo)	I	70y+	112,18	112,18	112,18	112,18	112,18
SANDIA	Almería	Con pepita	I	-	14,08	18,69	15,89	17,39	17,47
	Almería	Sin pepita	I	-	31,75	31,75	31,75	31,75	31,75
	Murcia	Con pepita	I	-	33,00	33,00	33,00	33,00	33,00
	Murcia	Sin pepita	I	-	43,00	43,00	43,00	43,00	43,00
	Valencia	Con pepita	I	-	40,00	40,00	40,00	40,00	40,00
TOMATE	Almería	Racimo	I	-	95,78	91,38	90,70	90,51	94,00
	Almería	Redondo	I	57-82	83,56	89,10	86,59	85,90	88,73
	Granada	Cereza	I	-	140,00	145,00	150,00	155,00	145,00
	Málaga	Redondo	I	57-82	87,78	87,58	84,71	89,41	85,56
	Murcia	Redondo	I	57-82	80,32	80,32	80,32	80,32	80,32
ZANAHORIA	Cádiz	-	I	-	69,67	69,67	69,67	69,67	69,67

<b>I-6 PRECIOS EN MERCADOS REPRESENTATIVOS VACUNO Y OVINO</b>
---

**A) BOVINO**

**1.- PRECIO MEDIO NACIONAL ( Euro/100 kg Canal) DE CANALES DE BOVINO PESADO  
SEGÚN MODELO COMUNITARIO DE CLASIFICACIÓN R(CE) Nº 1249/2008.**

CATEGORÍA	CLASE DE CONFORMACIÓN Y DE ESTADO DE ENGRASAMIENTO	Semana 21/06-27/06 2010	Semana 28/06-04/07 2010	Variación
<b>Categoría A: Canales de machos jóvenes sin castrar de más de un año y menos de dos años</b>	Muy buena y poco cubierta (U-2)	333,60	324,50	-9,10
	Muy buena y cubierta (U-3)	319,02	319,46	0,44
	Precio medio ponderado Categoría U	324,42	321,33	-3,09
	Buena y poco cubierta (R-2)	306,31	303,00	-3,31
	Buena y cubierta (R-3)	305,36	304,79	-0,57
	Precio medio ponderado Categoría R	305,72	304,13	-1,59
<b>Categoría D: Canales de hembras que hayan parido</b>	Mediocre y poco cubierta (P-2)	141,55	143,95	2,40
	Mediocre y cubierta (P-3)	146,06	146,71	0,65
	Precio medio ponderado Categoría P	144,57	145,81	1,23
	Buena y cubierta (R-3)	214,20	204,77	-9,43
	Buena y grasa (R-4)	243,83	236,95	-6,88
	Precio medio ponderado Categoría R	221,61	212,82	-8,79
<b>Categoría E: Canales de otras hembras</b>	Muy buena y poco cubierta (U-2)	321,23	321,09	-0,14
	Muy buena y cubierta (U-3)	335,10	330,01	-5,09
	Precio medio ponderado Categoría U	327,89	325,37	-2,52
	Buena y poco cubierta (R-2)	292,03	287,91	-4,12
	Buena y cubierta (R-3)	313,27	310,21	-3,06
	Buena y grasa (R-4)	287,88	285,57	-2,31
<b>Categoría E: Canales de otras hembras</b>	Precio medio ponderado Categoría R	299,77	296,20	-3,57
	Menos buena y poco cubierta (O-2)	240,34	244,72	4,38
	Menos buena y cubierta (O-3)	268,64	265,38	-3,26
	Menos buena y grasa (O-4)	266,97	268,70	1,73
Precio medio ponderado Categoría O	253,29	254,36	1,07	

## I-6 PRECIOS EN MERCADOS REPRESENTATIVOS VACUNO Y OVINO

### 2.-PRECIO MEDIO NACIONAL DEL BOVINO (Euro/100 kg)

BOVINO VIVO	Semana 21/06-27/06 2010	Semana 28/06-04/07 2010	Variación
Machos hasta 480 Kg. vivo	198,08	198,41	0,33
Machos de más de 480 kg. vivo	170,95	170,95	0,00
Hembras que hayan parido	71,07	71,55	0,48
Otras hembras de hasta 380 Kg. vivo	191,07	191,63	0,56
Otras hembras de más de 380 Kg. vivo	182,37	182,37	0,00

### 3.-PRECIO MEDIO NACIONAL DE OTROS ANIMALES DE LA ESPECIE BOVINA ( R(CE) N° 2273/2002).

OTROS BOVINOS	Semana 21/06-27/06 2010	Semana 28/06-04/07 2010	Variación
Terneros de ocho días a cuatro semanas			
tipo frisón/país	118,84	126,31	7,47
tipo cruzado	311,46	310,10	-1,36
<i>Media ponderada nacional (Euro/Cabeza )</i>	215,16	218,21	3,05
Bovinos ligeros comprendidos entre seis y doce meses			
tipo frisón/país	168,90	168,90	0,00
tipo cruzado	238,49	238,49	0,00
<i>Media ponderada nacional (Euro/100 kg Vivo )</i>	214,13	214,13	0,00

## B) CORDEROS

### 1.-PRECIOS MEDIOS NACIONALES DE CANALES DE OVINO FRESCAS O REFRIGERADAS R(CE) N° 315/2002.

CORDEROS I y II	Semana 21/06-27/06 2010	Semana 28/06-04/07 2010	Variación
Corderos I (12 a 13 kg/canal)	463,05	469,66	6,61
Corderos II (13,1 a 16 kg/canal)	428,42	432,88	4,46
<i>Media ponderada</i>	445,74	451,27	5,53

### 2.-PRECIOS MEDIOS DE CANALES DE OVINO FRESCAS O REFRIGERADAS EN LOS MERCADOS NACIONALES REPRESENTATIVOS PARA LA C.E.

MERCADO REPRESENTATIVO	Semana 21/06-27/06 2010	Semana 28/06-04/07 2010	Variación
Barcelona	479,70	494,13	14,43
Madrid	524,51	524,51	0,00
Valencia	604,29	604,29	0,00
Albacete	447,80	465,80	18,00
Extremadura	429,60	451,80	22,20
Medina del Campo	555,00	595,00	40,00
Talavera de la Reina	480,33	480,33	0,00
Zaragoza	504,50	490,22	-14,28
<i>Media ponderada nacional</i>	489,92	501,28	11,36

**PRECIOS EN MERCADOS REPRESENTATIVOS - PRODUCTOS GANADEROS****D) - PORCINO**

CLASIFICACIÓN EUROPEA (CE) Nº 1249/2008.

Euro/100 kg Canal

MERCADO REPRESENTATIVO	Clase E			Clase U			Cat. II		
	Semana 21/06-27/06 2010	Semana 28/06-04/07 2010	Variación	Semana 21/06-27/06 2010	Semana 28/06-04/07 2010	Variación	Semana 21/06-27/06 2010	Semana 28/06-04/07 2010	Variación
<b>LONJAS</b>									
Ebro	163,54	163,59	0,05	161,83	161,83	0,00	160,30	160,30	0,00
Mercalleida	164,44	162,82	-1,62	162,73	161,06	-1,67	161,19	159,53	-1,66
Segovia	169,41	168,01	-1,40	167,64	166,21	-1,43	168,82	167,51	-1,31
Segura	164,70	166,18	1,48	162,99	164,40	1,41	161,06	162,47	1,41
Silleda	170,96	170,96	0,00	169,18	169,12	-0,06	141,48	141,09	-0,39
Conjunto de Lonjas Media Ponderada	165,93	165,41	-0,52	164,20	163,63	-0,57	159,31	158,72	-0,60
<b>MATADEROS</b> Media Ponderada	167,19	167,27	0,08	165,45	165,47	0,02	161,49	161,66	0,16
<b>Media Nacional</b>	<b>166,56</b>	<b>166,34</b>	<b>-0,22</b>	<b>164,82</b>	<b>164,55</b>	<b>-0,27</b>	<b>160,40</b>	<b>160,19</b>	<b>-0,22</b>

**PRECIOS EN MERCADOS REPRESENTATIVOS - PRODUCTOS GANADEROS - PORCINO.**

**E) - PORCINO PRECOZ**  
LECHONES, OTRAS CALIDADES.

**Euro/100 Kg vivo**

<b>LECHONES</b>	<b>Semana 21/06-27/06 2010</b>	<b>Semana 28/06-04/07 2010</b>	<b>Variación</b>
Normal.Base 20kg de peso.	187,50	185,60	-1,90
Segovia.Base 20kg de peso.	185,00	185,00	0,00
Lleida.Base 20kg de peso.	175,00	172,50	-2,50
<b>CERDOS CEBADOS</b>			
Categoría U	126,91	126,70	-0,21
<b>Cerdas de Desvieje</b>			
Cerdas de Desvieje	55,31	54,45	-0,86

**F) -TRONCO IBÉRICO**

**Euro/100 kg Vivo**

<b>LECHONES</b>	<b>Semana 21/06- 27/06 2010</b>	<b>Semana 28/06-04/07 2010</b>	<b>Variación</b>
Base 23 Kg.	281,30	270,76	-10,54
<b>DESVIEJE</b>			
Reproductores de desvieje	108,43	108,43	0,00
<b>CEBADOS</b>			
Marranillos, de 35 a 60 Kg.	217,72	213,77	-3,95
Primales, de 60 a 100 Kg.	--	--	0,00
Cerdos cebados de pienso (extensivo)	160,82	160,01	-0,81
Cerdos cebados de bellota	163,91	162,17	-1,74



ISC



MINISTERIO  
DE AGRICULTURA, PESCA  
Y ALIMENTACIÓN

**CENTRO DE PUBLICACIONES**  
Paseo de la Infanta Isabel, 1 - 28014 MADRID