

INFORME SEMANTAL COYUNTURA

Índice:

- 1. Precios Medios Nacionales, comentarios y gráficos**
- 2. Precios en Mercados Representativos UE**
 - 1. Cereales**
 - 2. Vinos de mesa**
 - 3. Aceites y semillas**
 - 4. Frutas y Hortalizas**
 - 5. Vacuno**
 - 6. Ovino**
 - 7. Porcino**

7 de abril de 2010



GOBIERNO
DE ESPAÑA

MINISTERIO
DE MEDIO AMBIENTE
Y MEDIO RURAL Y MARINO

SUBSECRETARÍA

SECRETARÍA GENERAL TÉCNICA

Publicación elaborada por la
Secretaría General Técnica
Subdirección General de Estadística



Edita

MINISTERIO DE MEDIO AMBIENTE Y MEDIO RURAL Y MARINO
SECRETARÍA GENERAL TÉCNICA

Se permite la utilización, copia o reproducción de los datos de este Boletín siempre que se cite expresamente su procedencia.

PRECIOS MEDIOS NACIONALES

-3-

CEREALES (=): Se mantiene la estabilidad en los precios de los cereales, a excepción del maíz que experimenta una subida (1,17%).

VINO DE MESA: Diferente comportamiento el registrado esta semana por los dos tipos de vino de mesa. Sube el blanco (1,05%) y baja el tinto (-1,75%).

ACEITES VEGETALES (▼): Los aceites de oliva retroceden en su cotización, (virgen -0,49% y lampante -1,85%). Estable el aceite de girasol.

CITRICOS (▲): Se aprecian las variedades tardías de naranja (18,17%) y limón (6,35%). Estabilidad en clementinas.

HORTALIZAS: Descenso apreciable en judía verde tipo plana (-12,99%). En menor medida bajan acelga (-4,67%) y lechuga romana (-2,56%). Suben cebolla (8,29%) y tomate liso (6,99%). Baja la patata (-9,88%).

VACUNO (=): El mercado de vacuno registró un comportamiento similar a la pasada semana, los precios se mantienen estables para ternera y añojo (0,30% de media). El ganado vivo sin cambios significativos.

OVINO (▲): Las cotizaciones de la carne de cordero en esta última semana de marzo se aprecia ligeramente (1,40% de media)

PORCINO (▼): Las canales de porcino de capa blanca anotan descensos en el precio en las tres categorías (-2,86% de media).

POLLOS (▲): Se aprecia la carne de pollo (1,75%).

HUEVOS (▼): Los precio de los huevos en ambos gramajes anotaron sensibles descensos (-3,26% para la Clase L y -2,30% para la Clase M).

CONEJO (▲): Subida apreciable en las cotizaciones de este tipo de carne (7,31%).

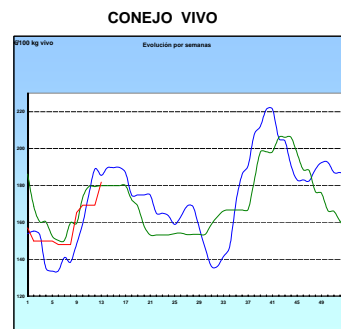
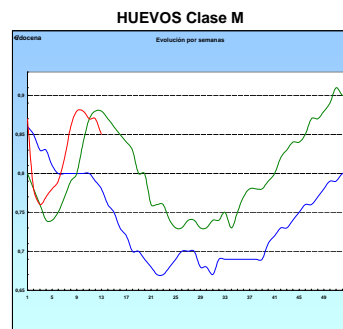
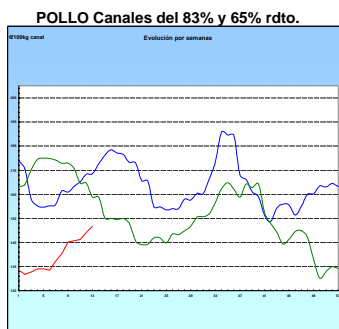
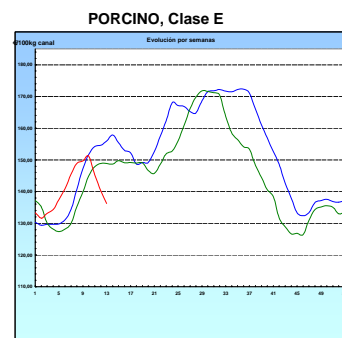
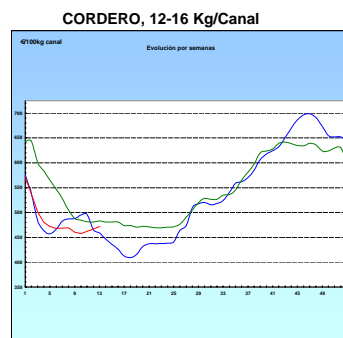
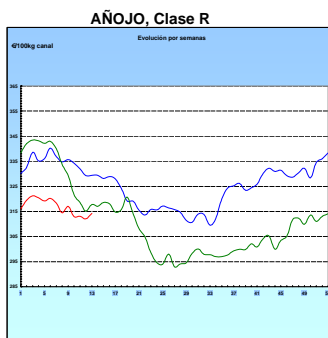
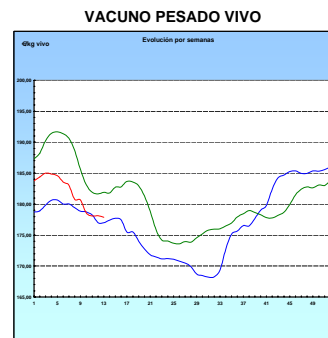
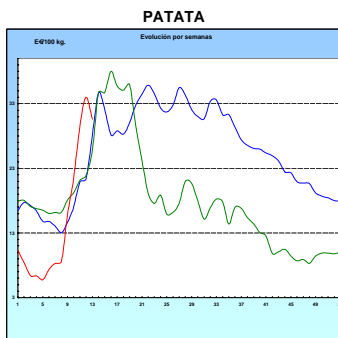
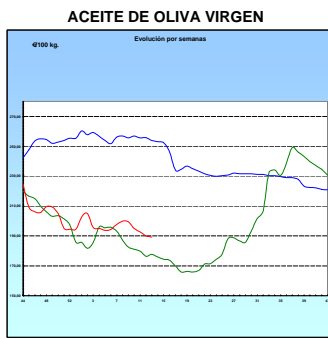
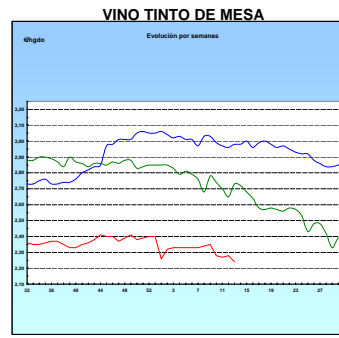
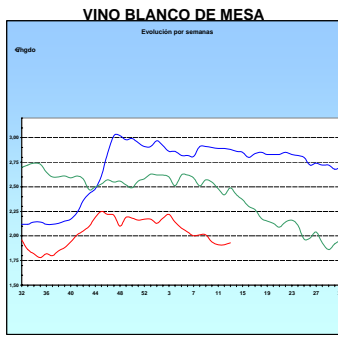
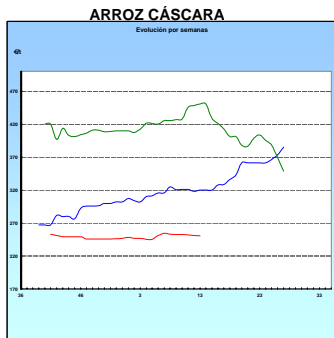
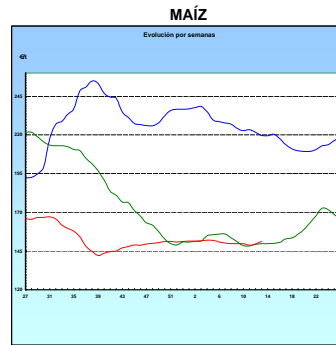
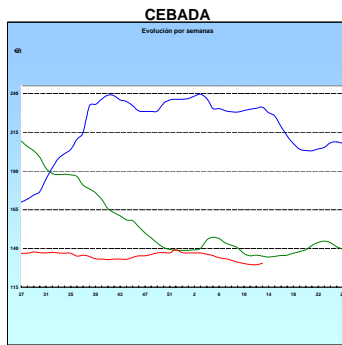
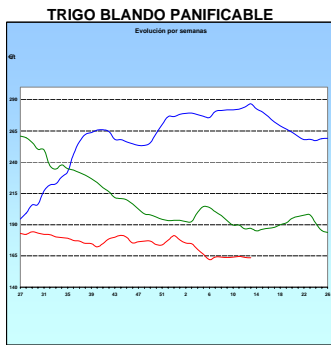
PRODUCTOS AGRICOLAS (especificaciones)		semana 12 22-28/03 2010	semana 13 29/03-4/04 2010	Variación semanal euros	Variación semanal %
AGRICOLAS					
(1)	Trigo blando panificable (€t)	163,76	163,66	-0,10	-0,06
(1)	Cebada pienso (€t)	129,53	130,42	0,89	0,69
(1)	Maíz grano (€t)	149,55	151,30	1,75	1,17
(4)	Arroz cáscara (€t)	250,85	250,61	-0,24	-0,10
(1)	Alfalfa (€t)	131,60	131,60	0,00	0,00
(2)	Vino blanco sin indicación geográfica (€/hgdo)	1,91	1,93	0,02	1,05
(2)	Vino tinto sin indicación geográfica (€/hgdo, 12p. color)	2,28	2,24	-0,04	-1,75
(3)	Aceite de oliva virgen de 0,8 a 2º (€/100 kg)	190,14	189,20	-0,94	-0,49
(3)	Aceite de oliva lampante, más de 2º (€/100 kg)	172,52	169,32	-3,20	-1,85
(3)	Aceite de orujo crudo (€/100 kg)	70,41	69,70	-0,71	-1,01
(3)	Aceite girasol refinado (€/100 kg)	77,83	77,83	0,00	0,00
(4)	Naranja (€/100kg)	24,56	29,03	4,46	18,17
(4)	Clementina (€/100kg.)	47,50	47,50	0,00	0,00
(4)	Limón (€/100 kg)	22,19	23,60	1,41	6,35
(4)	Manzana Golden (€/100 kg)	30,49	30,49	0,00	0,00
(4)	Pera Blanquilla (€/100kg)	52,50	52,50	0,00	0,00
(4)	Acelga (€/100kg)	60,85	58,01	-2,84	-4,67
(4)	Cebolla (€/100kg)	20,70	22,41	1,72	8,29
(4)	Lechuga Romana (€/100 kg)	64,73	63,07	-1,66	-2,56
(4)	Pimiento verde tipo italiano (€/100 kg)	182,15	181,42	-0,73	-0,40
(4)	Judía verde tipo plana (€/100 kg)	224,34	195,21	-29,13	-12,99
(9)	Fresón (€/100kg)	120,00	122,00	2,00	1,67
(4)	Tomate liso (€/100 kg)	105,77	113,16	7,39	6,99
(4)	Patata (€/100 kg)	34,00	30,64	-3,36	-9,88
GANADEROS					
(6)	Ternera, conjunto clases (€/100 kg canal)	344,79	344,50	-0,29	-0,08
(6)	Añojo, buena conformación (€/100 kg canal)	312,09	314,24	2,15	0,69
(6)	Bovino vivo, conjunto categorías (€/100 kg vivo)	178,11	177,87	-0,24	-0,13
(6)	Corderos 9-19 kilos (€/100 kg canal)	476,58	484,72	8,14	1,71
(6)	Corderos 12-16 kilos (€/100 kg canal)	466,61	471,77	5,16	1,11
(6)	Porcino 60-55% magro (€/100 kg canal)	140,17	136,22	-3,95	-2,82
(6)	Porcino 50-55% magro (€/100 kg canal)	138,58	134,42	-4,16	-3,00
(6)	Porcino <50% magro (€/100 kg canal)	136,39	132,59	-3,80	-2,79
(6)	Lechon 20 kg (€/unidad)	47,17	46,17	-1,00	-2,12
(7)	Pollo, media canales del 83% y 65% rdto. (€/100 kg canal)	149,14	151,75	2,61	1,75
(8)	Huevos - Clase L (€/docena)	0,92	0,89	-0,03	-3,26
(8)	Huevos - Clase M (€/docena)	0,87	0,85	-0,02	-2,30
(4)	Conejo 1,8-2,2 kilo.vivo (€/100 kg)	169,30	181,68	12,38	7,31
(10)	Leche de vaca (€/100 litros) precio pagado al ganadero (Fuente FEGA) *			30,30	febrero-10

Posición comercial: (1) Entrada industria ; (2) Salida bodega; (3) Salida almazara; (4) Granel; s/finca, almacén agricultor,alhóndiga lonja,granja;(5) Percibido por el agricultor;(6) Entrada matadero;(7) Salida muelle matadero;(8) Salida muelle centro de embalaje.

(9) Salida central hortofrutícola; (10) Precio pagado por el comprador al ganadero

PRECIOS MEDIOS NACIONALES

■ antepenúltima campaña
■ penúltima campaña
■ campaña actual



I-2 PRECIOS EN MERCADOS REPRESENTATIVOS - CEREALES

Precios en €/t
Trigos Rgto. CE 1784/03

Precios de comercio al por mayor. Mercancía nacional y/o importada, sobre vehículo en posición almacén

PRODUCTO	MERCADO REPRESENTATIVO	Semana 22-28/03 2009	Semana 29/03-4/04 2009	Variación
TRIGO BLANDO PANIFICABLE	Alava	138,00	140,00	2,00
	Albacete	137,40	141,00	3,60
	Avila	133,50	133,50	0,00
	Barcelona	145,00	148,00	3,00
	Burgos	138,60	138,60	0,00
	Cadiz	150,25	150,25	0,00
	Cantabria	139,00	139,00	0,00
	Córdoba	153,00	153,00	0,00
	Cuenca	136,00	143,00	7,00
	Gerona	145,00	148,00	3,00
	Huesca	142,00	144,00	2,00
	León	135,00	135,00	0,00
	Orense	143,00	143,00	0,00
	Palencia	137,80	138,60	0,80
	Rioja	138,00	140,00	2,00
	Salamanca	135,60	135,60	0,00
	Sevilla	151,00	151,00	0,00
	Soria	138,10	139,70	1,60
	Tarragona	141,00	143,00	2,00
	Teruel	140,00	142,00	2,00
Valencia	140,00	140,00	0,00	
Valladolid	135,48	137,98	2,50	
Zamora	135,20	135,30	0,10	
Zaragoza	142,00	142,00	0,00	
TRIGO DURO	Burgos	157,05	154,55	-2,50
	Córdoba	144,00	144,00	0,00
	Sevilla	142,00	142,00	0,00
	Zamora	160,00	160,00	0,00
	Zaragoza	145,00	145,00	0,00

I-2 PRECIOS EN MERCADOS REPRESENTATIVOS - CEREALES

Precios en €/t
Cebada Rto. CE 1784/03

Precios de comercio al por mayor. Mercancía nacional y/o importada, sobre vehículo en posición almacén

PRODUCTO	MERCADO REPRESENTATIVO	Semana 22-28/03 2009	Semana 29/03-4/04 2009	Variación
CEBADA PIENSO	Alava	117,00	119,00	2,00
	Albacete	117,00	119,40	2,40
	Avila	119,00	119,00	0,00
	Barcelona	131,00	133,00	2,00
	Burgos	119,61	119,57	-0,04
	Cantabria	128,00	128,00	0,00
	Ciudad Real	118,40	120,00	1,60
	Coruña	130,00	130,00	0,00
	Gerona	131,00	133,00	2,00
	Granada	126,00	126,00	0,00
	Guadalajara	118,80	118,80	0,00
	Huesca	121,20	122,20	1,00
	Leon	120,00	120,00	0,00
	Lerida	127,00	129,00	2,00
	Murcia	125,00	125,00	0,00
	Navarra	123,00	125,00	2,00
	Orense	135,00	135,00	0,00
	Palencia	119,00	119,00	0,00
	Rioja	117,00	119,00	2,00
	Salamanca	122,30	122,10	-0,20
	Segovia	116,60	116,60	0,00
	Sevilla	126,00	128,40	2,40
	Soria	117,82	119,35	1,53
	Teruel	120,00	120,00	0,00
	Toledo	124,20	125,80	1,60
	Valencia	123,00	123,00	0,00
Valladolid	119,46	119,26	-0,20	
Zaragoza	123,00	123,00	0,00	
CEBADA MALTA	Burgos	139,00	139,00	0,00
	Guadalajara	135,00	135,00	0,00
	Huesca	130,50	130,50	0,00
	Navarra	129,00	131,00	2,00
	Palencia	139,00	139,00	0,00
	Segovia	145,00	145,00	0,00

I-2 PRECIOS EN MERCADOS REPRESENTATIVOS - CEREALES

Precios en €/t
 Maíz Rgto. CE 1784/03
 Arroz cáscara Rgto. CE 1785/03

Maíz grano, precios de comercio al por mayor. Mercancía nacional y/o importada, sobre vehículo en almacén
 Arroz cáscara precios a salida almacén agricultor

PRODUCTO	MERCADO REPRESENTATIVO	Semana 22-28/03 2009	Semana 29/03-4/04 2009	Variación
MAIZ-GRANO	Albacete	150,80	153,20	2,40
	Asturias	157,00	157,00	0,00
	Avila	149,50	149,50	0,00
	Badajoz	150,26	153,00	2,74
	Barcelona	151,00	152,00	1,00
	Coruña	156,00	156,00	0,00
	Gerona	151,00	152,00	1,00
	Huesca	140,40	142,00	1,60
	León	145,00	145,00	0,00
	Lérida	147,00	149,00	2,00
	Madrid	156,00	156,00	0,00
	Murcia	158,00	160,00	2,00
	Navarra	145,00	145,00	0,00
	Pontevedra	156,00	156,00	0,00
	Rioja	145,00	145,00	0,00
	Salamanca	148,90	149,10	0,20
	Sevilla	157,42	159,82	2,40
	Tarragona	142,00	142,00	0,00
	Teruel	140,00	145,00	5,00
	Valencia	154,00	154,00	0,00
Valladolid	147,30	147,20	-0,10	
Zaragoza	142,00	145,00	3,00	
ARROZ CASCARA	Sevilla			
	Largo	244,80	244,80	0,00
	Redondo	268,33	268,33	0,00
	Valencia			
	Redondo(V.Bahía)	270,00	270,00	0,00
	Badajoz			
Redondo	238,73	238,70	-0,03	
Medio	0,00	0,00	0,00	
Largo	234,70	233,19	-1,51	
ARROZ BLANCO EXTRA	Tarragona	637,50	637,50	0,00
	Valencia	555,00	545,00	-10,00

1 **I-3 PRECIOS EN MERCADOS REPRESENTATIVOS
VINOS BLANCO Y TINTO SIN INDICACION GEOGRAFICA
Reglamentos C.E 479/2008 y 436/2009**

**En €hgdo,salida bodega, a granel, pago al contado sin I.V.A.
Precio de vino tinto referido al producto de 12 puntos de color**

PRODUCTO	MERCADO REPRESENTATIVO	Semana 22-28/03 2010	Semana 29/03-4/04 2010	Variación
VINO BLANCO	Albacete	1,97	1,96	-0,01
	Badajoz	1,74	1,74	0,00
	Ciudad Real	2,07	2,07	0,00
	Cuenca	1,79	1,79	0,00
	Huelva	2,00	2,00	0,00
	Toledo	1,85	1,92	0,07
VINO TINTO	Albacete	2,26	2,23	-0,03
	Ciudad Real	2,20	2,20	0,00
	Cuenca	2,27	2,27	0,00
	Madrid	2,39	2,29	-0,10
	Murcia	2,30	2,16	-0,14
	Toledo	2,29	2,17	-0,12
	Valencia	2,35	2,35	0,00

I-4 PRECIOS EN MERCADOS REPRESENTATIVOS DE ACEITES

Aceites. Precios sobre almazara, en €/100 kg, sin I.V.A.Rgtos C.E. 865/04 y 826/08

Semilla de girasol. Precios en centros de demanda, en €/100 kg, sin I.V.A. Rgto C.E.E. 3405/93

PRODUCTO Y ESPECIFICACIONES	MERCADO REPRESENTATIVO	Semana 22-28/03 .2010	Semana 29-03/4-04 .2010	Variación
ACEITE DE OLIVA VIRGEN EXTRA Menos de 0,8°	Badajoz	216,40	216,40	0,00
	Ciudad Real	210,00	210,00	0,00
	Córdoba	202,18	202,18	0,00
	Granada	195,00	195,00	0,00
	Jaén	213,36	205,84	-7,52
	Málaga	207,20	209,50	2,30
	Sevilla	218,75	218,75	0,00
	Toledo	210,00	213,00	3,00
ACEITE DE OLIVA VIRGEN De 0,8° a 2°	Badajoz	201,30	201,30	0,00
	Córdoba	183,90	183,90	0,00
	Granada	183,90	183,90	0,00
	Jaén	195,32	193,82	-1,50
	Sevilla	193,15	193,15	0,00
	Tarragona	183,31	183,31	0,00
ACEITE DE OLIVA LAMPANTE	Córdoba	174,15	174,15	0,00
	Granada	177,00	162,00	-15,00
	Jaén	171,29	168,28	-3,01
	Sevilla	178,08	178,08	0,00
	Tarragona	162,27	162,27	0,00
ACEITE DE OLIVA REFINADO	Córdoba	178,65	178,65	0,00
	Jaén	180,30	180,30	0,00
	Sevilla	190,00	190,00	0,00
	Tarragona	183,39	183,39	0,00
ACEITE DE ORUJO CRUDO	Córdoba	70,00	70,00	0,00
	Jaén	72,12	70,00	-2,12
	Tarragona	69,12	69,12	0,00
ACEITE DE ORUJO REFINADO	Córdoba	109,37	109,48	0,11
	Jaén	108,78	108,18	-0,60
	Tarragona	111,19	111,19	0,00
ACEITE DE GIRASOL CRUDO	Córdoba	70,50	70,50	0,00
	Sevilla	63,00	63,00	0,00
ACEITE DE GIRASOL REFINADO	Córdoba	78,00	78,00	0,00
	Sevilla	77,00	77,00	0,00
	Tarragona	78,50	78,50	0,00

I-5 PRECIOS EN MERCADOS REPRESENTATIVOS - FRUTAS Y HORTALIZAS
PRECIOS DE PRODUCTOS NACIONALES

Mercados representativos de producción

Rgtos. CE 2.200/96, 659/97 y 877/04

En €/100 kg, a salida agrupación de productores, envasado, sin incluir I.V.A.

CITRICOS

PRODUCTO	MERCADO	VARIEDAD O TIPO	CAT.	CALIBRE mm.	DIA/MES				
					29/3	30/3	31/3	1/4	2/4
LIMON	Alicante	-	I	1-3	75,35	73,02	74,19	-	-
	Murcia	-	I	1-3	72,98	72,99	73,98	-	-
NARANJA	Alicante	Lane Late	I	2-4	45,16	45,00	-	-	-
	Alicante	Navel Late	I	2-4	40,00	-	-	-	-
	Sevilla	Lane Late	I	2-4	46,67	46,67	46,67	-	-
	Valencia	Lane Late	I	2-4	49,79	48,98	49,97	-	-
	Valencia	Valencia late	I	2-4	-	67,33	66,82	-	-
	Valencia	Navel Late	I	2-4	45,00	46,00	-	-	-
MANDARINA	Castellón	-	I	1X2	80,89	80,89	80,89	80,89	-
	Valencia	-	I	1X2	65,64	65,64	65,64	-	-

FRUTAS DE PEPITA

PRODUCTO	MERCADO	VARIEDAD O TIPO	CAT.	CALIBRE mm.	DIA/MES				
					29/3	30/3	31/3	1/4	2/4
MANZANA	Girona	Golden Delicious	I	70-80	44,17	44,17	44,17	44,17	-
	Girona	Granny Smith	I	70-80	63,37	63,37	63,37	63,37	-
	Girona	Gala	I	70-80	46,00	46,00	46,00	46,00	-
	Lleida	Golden Delicious	I	70-80	40,90	41,51	42,29	41,24	-
	Lleida	Granny Smith	I	70-80	56,30	56,30	56,30	56,30	-
	Lleida	Gala	I	70-80	46,98	49,23	49,23	46,29	-
PERA	Lleida	Blanquilla	I	55-60	66,96	67,18	66,02	67,90	-
	Lleida	Conferencia	I	60-65	69,02	69,00	70,32	68,45	-
	Zaragoza	Blanquilla	I	55-60	69,52	-	62,43	-	-
	Zaragoza	Conferencia	I	60-65	73,13	73,13	-	-	-

I-5 PRECIOS EN MERCADOS REPRESENTATIVOS - FRUTAS Y HORTALIZAS
PRECIOS DE PRODUCTOS NACIONALES

Mercados representativos de producción

Rgtos. CE 2.200/96, 659/97 y 877/04

En €100 kg, a salida agrupación de productores, envasado, sin incluir I.V.A.

HORTALIZAS

PRODUCTO	MERCADO	VARIEDAD O TIPO	CAT.	CALIBRE mm.	DIA/MES				
					29/3	30/3	31/3	1/4	2/4
AJO	Cuenca	Blanco	I	50-80	161,54	162,82	167,31	-	-
	Cuenca	Morado	I	50-80	215,09	215,09	215,09	-	-
BERENJENA	Almería	Alargada	I	40y+	101,11	-	92,06	-	-
CEBOLLA	Albacete	Amarilla	I	-	39,21	39,21	39,21	-	-
CHAMPIÑON	La Rioja	Cerrado	I	30-65	134,63	134,94	135,48	-	-
COLIFLOR	La Rioja	Coronada	I	-	27,27	27,27	27,27	27,27	-
FRESA	Huelva	-	I	-	132,00	153,00	124,00	-	-
JUDÍA VERDE	Almería	Plana	I	-	130,00	-	126,67	-	-
LECHUGA	Murcia	Iceberg	I	400y+	218,00	218,00	218,00	-	-
PEPINO	Almería	Liso	I	-	88,89	-	-	-	-
PIMIENTO	Almería	Cuadrado color (rojo o amarillo)	I	70y+	256,93	-	270,73	-	-
TOMATE	Almería	Racimo	I	-	-	150,70	146,70	149,80	-
	Almería	Redondo	I	57-82	146,25	145,13	143,39	150,35	-
	Murcia	Racimo	I	-	155,00	155,00	155,00	155,00	-
	Murcia	Redondo	I	57-82	183,57	183,57	183,57	183,57	-
	Las Palmas/Canarias	Redondo	I	57-83	115,51	115,51	115,51	115,51	-
ZANAHORIA	Cádiz	-	I	-	79,44	79,44	79,44	79,44	-

I-6 PRECIOS EN MERCADOS REPRESENTATIVOS VACUNO Y OVINO

A) BOVINO

**1.- PRECIO MEDIO NACIONAL (Euro/100 kg Canal) DE CANALES DE BOVINO PESADO
SEGÚN MODELO COMUNITARIO DE CLASIFICACIÓN (RGTO 295/96).**

CATEGORÍA	CLASE DE CONFORMACIÓN Y DE ESTADO DE ENGRASAMIENTO	Semana 22/03-28/03 2010	Semana 29/03-04/04 2010	Variación
Categoría A: Canales de machos jóvenes sin castrar de más de un año y menos de dos años	Muy buena y poco cubierta (U-2)	346,17	344,96	-1,21
	Muy buena y cubierta (U-3)	334,77	335,46	0,69
	Precio medio ponderado Categoría U	339,00	338,98	-0,01
	Buena y poco cubierta (R-2)	292,09	298,40	6,31
	Buena y cubierta (R-3)	323,83	323,54	-0,29
	Precio medio ponderado Categoría R	312,09	314,24	2,15
Categoría D: Canales de hembras que hayan parido	Mediocre y poco cubierta (P-2)	146,18	135,69	-10,49
	Mediocre y cubierta (P-3)	154,16	154,16	0,00
	Precio medio ponderado Categoría P	151,53	148,07	-3,46
	Buena y cubierta (R-3)	201,09	205,75	4,66
	Buena y grasa (R-4)	220,82	226,32	5,50
	Precio medio ponderado Categoría R	206,02	210,90	4,88
Categoría E: Canales de otras hembras	Muy buena y poco cubierta (U-2)	311,63	319,66	8,03
	Muy buena y cubierta (U-3)	331,59	333,30	1,71
	Precio medio ponderado Categoría U	321,22	326,22	5,00
	Buena y poco cubierta (R-2)	262,18	265,90	3,72
	Buena y cubierta (R-3)	285,60	275,49	-10,11
	Buena y grasa (R-4)	255,42	253,35	-2,07
Precio medio ponderado Categoría R	270,54	268,55	-2,00	
Categoría E: Canales de otras hembras	Menos buena y poco cubierta (O-2)	242,41	241,72	-0,69
	Menos buena y cubierta (O-3)	283,00	283,86	0,86
	Menos buena y grasa (O-4)	280,06	280,06	0,00
	Precio medio ponderado Categoría O	260,97	260,96	-0,01

L-6 PRECIOS EN MERCADOS REPRESENTATIVOS VACUNO Y OVINO**2.-PRECIO MEDIO NACIONAL DEL BOVINO (Euro/100 kg)**

BOVINO VIVO	Semana 22/03-28/03 2010	Semana 29/03-04/04 2010	Variación
Machos hasta 480 Kg. vivo	206,19	206,19	0,00
Machos de más de 480 kg. vivo	183,35	183,36	0,01
Hembras que hayan parido	77,55	77,11	-0,44
Otras hembras de hasta 380 Kg. vivo	200,65	200,32	-0,33
Otras hembras de más de 380 Kg. vivo	195,32	194,26	-1,06

3.-PRECIO MEDIO NACIONAL DE OTROS ANIMALES DE LA ESPECIE BOVINA (R(CE) 2273/2002).

OTROS BOVINOS	Semana 22/03-28/03 2010	Semana 29/03-04/04 2010	Variación
Terneros de ocho días a cuatro semanas			
tipo frisón/país	126,10	126,10	0,00
tipo cruzado	315,45	315,45	0,00
<i>Media ponderada nacional (Euro/Cabeza)</i>	220,78	220,78	0,00
Bovinos ligeros comprendidos entre seis y doce meses			
tipo frisón/país	174,88	176,34	1,46
tipo cruzado	244,47	245,93	1,46
<i>Media ponderada nacional (Euro/100 kg Vivo)</i>	220,12	221,57	1,46

B) CORDEROS**1.-PRECIOS MEDIOS NACIONALES DE CANALES DE OVINO FRESCAS O REFRIGERADAS R(CE) 2529/01 y 315/02.**

CORDEROS I y II	Semana 22/03-28/03 2010	Semana 29/03-04/04 2010	Variación
Corderos I (12 a 13 kg/canal)	476,77	481,33	4,56
Corderos II (13,1 a 16 kg/canal)	456,44	462,22	5,78
<i>Media ponderada</i>	466,61	471,78	5,17

2.-PRECIOS MEDIOS DE CANALES DE OVINO FRESCAS O REFRIGERADAS EN LOS MERCADOS NACIONALES REPRESENTATIVOS PARA LA C.E.

MERCADO REPRESENTATIVO	Semana 22/03-28/03 2010	Semana 29/03-04/04 2010	Variación
Barcelona	553,72	555,80	2,08
Madrid	544,51	544,51	0,00
Valencia	606,73	606,73	0,00
Albacete	447,80	447,80	0,00
Extremadura	429,30	429,30	0,00
Medina del Campo	386,66	443,33	56,67
Talavera de la Reina	470,33	470,33	0,00
Zaragoza	518,22	518,22	0,00
<i>Media ponderada nacional</i>	476,58	484,73	8,14

PRECIOS EN MERCADOS REPRESENTATIVOS - PRODUCTOS GANADEROS**D) - PORCINO**

CLASIFICACIÓN EUROPEA (CEE) 1572/95.

Euro/100 kg Canal

MERCADO REPRESENTATIVO	Clase E			Clase U			Cat. II		
	Semana 22/03-28/03 2010	Semana 29/03-04/04 2010	Variación	Semana 22/03-28/03 2010	Semana 29/03-04/04 2010	Variación	Semana 22/03-28/03 2010	Semana 29/03-04/04 2010	Variación
LONJAS									
Ebro	137,63	134,25	-3,38	136,06	132,47	-3,59	134,53	130,94	-3,59
Mercalleida	133,22	131,91	-1,31	131,71	130,17	-1,54	130,17	128,63	-1,54
Segovia	139,03	135,31	-3,72	137,45	133,53	-3,92	146,60	145,29	-1,31
Segura	141,52	136,85	-4,67	139,91	135,04	-4,87	135,04	133,12	-1,92
Silleda	148,89	139,79	-9,10	147,19	137,95	-9,24	144,60	135,51	-9,09
Conjunto de Lonjas Media Ponderada	138,48	134,78	-3,70	136,91	133,00	-3,91	136,15	133,13	-3,02
MATADEROS Media Ponderada	141,88	137,68	-4,20	140,27	135,86	-4,41	136,63	132,06	-4,57
Media Nacional	140,18	136,23	-3,95	138,59	134,43	-4,16	136,39	132,60	-3,79

PRECIOS EN MERCADOS REPRESENTATIVOS - PRODUCTOS GANADEROS - PORCINO.**E) - PORCINO PRECOZ**
LECHONES, OTRAS CALIDADES.**Euro/100 Kg vivo**

LECHONES	Semana 22/03-28/03 2010	Semana 29/03-04/04 2010	Variación
Normal.Base 20kg de peso.	235,85	230,85	-5,00
Segovia.Base 20kg de peso.	235,00	230,00	-5,00
Lleida.Base 20kg de peso.	220,00	215,00	-5,00
CERDOS CEBADOS			
Categoría U	106,71	103,50	-3,21
Cerdas de Desvieje			
Cerdas de Desvieje	48,87	48,27	-0,60

F) -TRONCO IBÉRICO**Euro/100 kg Vivo**

LECHONES	Semana 22/03- 28/03 2010	Semana 29/03-04/04 2010	Variación
Base 23 Kg.	313,96	313,96	0,00
DESVIEJE			
Reproductores de desvieje	101,91	101,91	0,00
CEBADOS			
Marranillos, de 35 a 60 Kg.	212,43	229,17	16,74
Primals, de 60 a 100 Kg.	--	--	0,00
Cerdos cebados de pienso (extensivo)	154,59	155,26	0,67
Cerdos cebados de bellota	163,91	163,91	0,00

ISC



MINISTERIO
DE AGRICULTURA, PESCA
Y ALIMENTACIÓN

CENTRO DE PUBLICACIONES
Paseo de la Infanta Isabel, 1 - 28014 MADRID