

INFORME SEMANTAL COYUNTURA

Índice:

- 1. Precios Medios Nacionales, comentarios y gráficos**
- 2. Precios en Mercados Representativos UE**
 - 1. Cereales**
 - 2. Vinos de mesa**
 - 3. Aceites y semillas**
 - 4. Frutas y Hortalizas**
 - 5. Vacuno**
 - 6. Ovino**
 - 7. Porcino**

29 de julio de 2009



GOBIERNO
DE ESPAÑA

MINISTERIO
DE MEDIO AMBIENTE
Y MEDIO RURAL Y MARINO

SUBSECRETARÍA

SECRETARÍA GENERAL TÉCNICA

Publicación elaborada por la
Secretaría General Técnica
Subdirección General de Estadística



Edita

MINISTERIO DE MEDIO AMBIENTE Y MEDIO RURAL Y MARINO
SECRETARÍA GENERAL TÉCNICA

Se permite la utilización, copia o reproducción de los datos de este Boletín siempre que se cite expresamente su procedencia.

PRECIOS MEDIOS NACIONALES

CEREALES: Semana relajada, de escasos movimientos y cotizaciones estables o con suave tendencia a la baja.

VINOS DE MESA: Ligera apreciación, tanto en blanco como en tinto; escaso movimiento en el mercado.

ACEITES VEGETALES: Revalorización del 4-5% en los dos aceites de oliva, mientras que el de orujo y girasol caen casi un 2%.

FRUTAS: Descensos acusados en las frutas de hueso de verano (melocotón -10%, ciruela -7% y albaricoque -3%). Sin grandes variaciones en los precios de limón y plátano.

HORTALIZAS: La acelga cae un 31% en su cotización semanal en origen, seguida de la judía verde, que retrocede más de un 18%, la patata (-13%) y el melón (-10%). En menor medida, bajan el tomate tipo liso (-4,5%), la cebolla (casi un 4%) y la lechuga romana (-1%). Por el contrario, manifiestan una evolución positiva el pimiento italiano verde, que se paga casi un 13% más que la semana pasada y el calabacín (+2%).

VACUNO (▲): La carne de vacuno se encareció en la semana del 20 al 26 de julio, con aumento de los precios del añejo del 1,24% y de la ternera del 0,30%. Los animales vivos también subieron sus cotizaciones un 0,36%.

OVINO (▲): Los corderos 9-19 kilos elevan sus cotizaciones un 1,56%, mientras que los de 12-16 kilos lo hacen en un 1,75%.

PORCINO (=): Semana de estabilidad en los precios del porcino. Las cotizaciones de los lechones base 20 kg se incrementan un 3.62%.

POLLO (▲): Subida de casi 4 euros en el precio de los 100 kg de carne de pollo, lo que sitúa el incremento semanal en el 2,54%.

HUEVOS: Los huevos de la Clase M mantienen sus cotizaciones, mientras que los de la Clase L ceden un -1,20%.

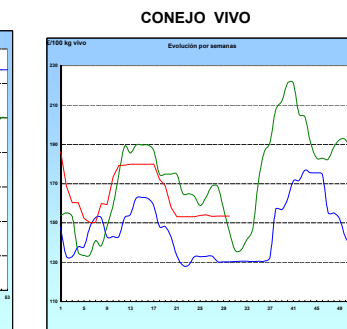
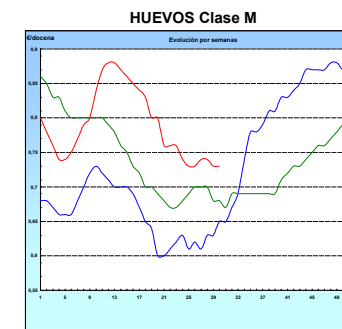
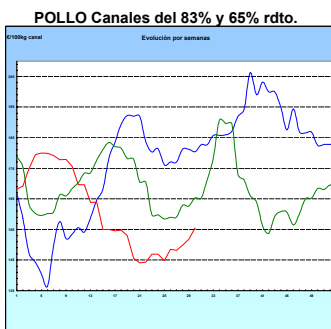
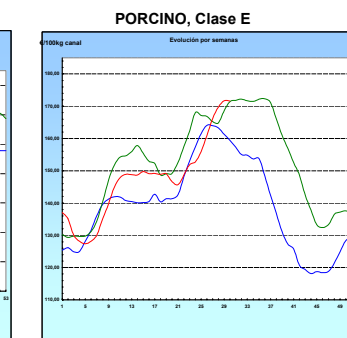
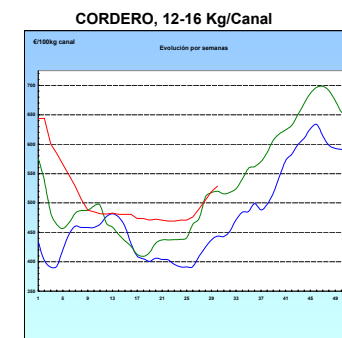
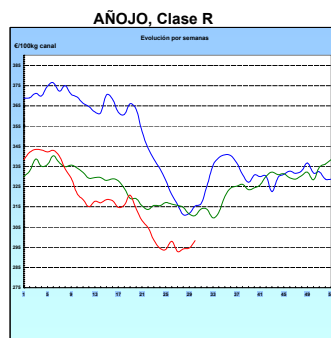
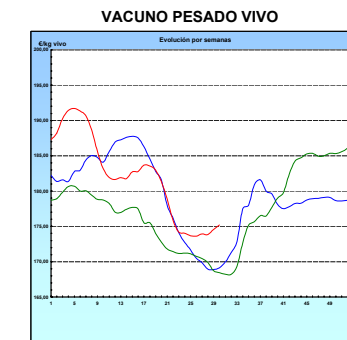
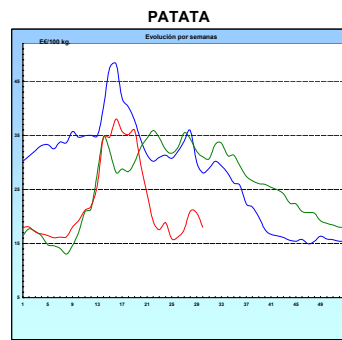
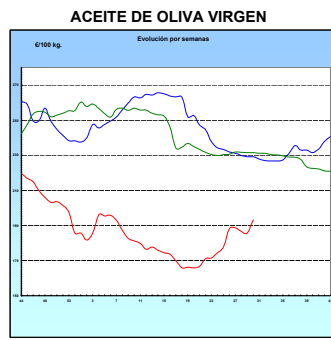
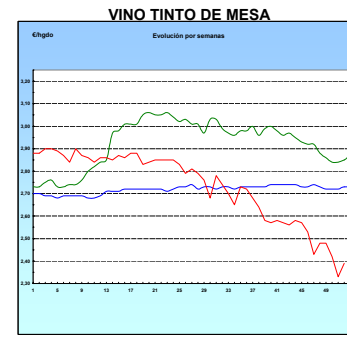
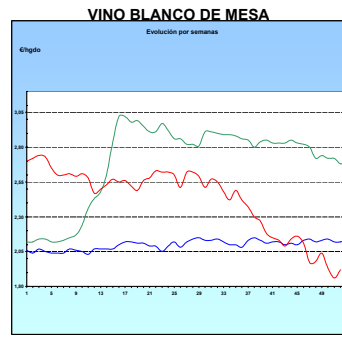
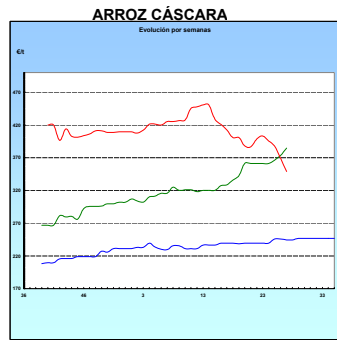
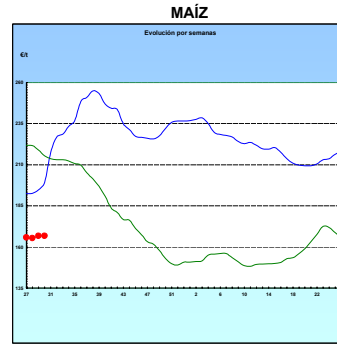
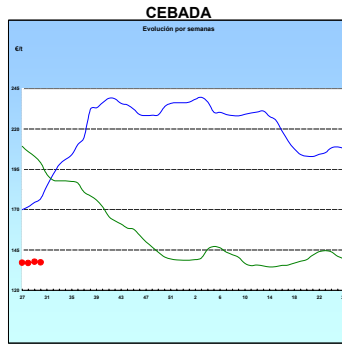
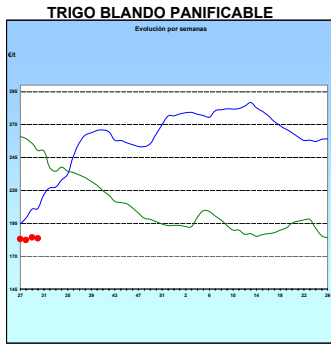
CONEJO (=): Repetición de precios en el conejo de granja.

	PRODUCTOS AGRARIOS (especificaciones)	semana 29 13-19/07 2009	semana 30 20-26/07 2009	Variación semanal euros	Variación semanal %
AGRICOLAS					
(1)	Trigo blando panificable (€/t)	184,23	183,33	-0,90	-0,49
(1)	Cebada pienso (€/t)	137,66	137,27	-0,39	-0,28
(1)	Maíz grano (€/t)	166,74	166,83	0,09	0,06
(4)	Arroz cáscara, redondo y medio (€/t)	423,71	423,71	0,00	0,00
(1)	Alfalfa (€/t)	148,75	148,51	-0,24	-0,16
(2)	Vino blanco mesa (€/hectogrado)	1,86	1,92	0,06	3,50
(2)	Vino tinto mesa (€/hectogrado, 12 puntos de color)	2,33	2,39	0,06	2,42
(3)	Aceite de oliva virgen de 0,8 a 2º (€/100 kg)	185,76	193,24	7,48	4,03
(3)	Aceite de oliva lampante, más de 2º (€/100 kg)	180,44	189,35	8,91	4,94
(3)	Aceite de orujo crudo (€/100 kg)	76,33	74,83	-1,50	-1,97
(3)	Aceite girasol refinado (€/100 kg)	67,33	66,16	-1,17	-1,74
(4)	Limón Verna (€/100 kg)	10,47	10,47	0,00	0,00
(4)	Plátano canario (€/100kg)	12,36	12,39	0,03	0,24
(5)	Albaricoque conjunto variedades (€/100kg)	60,66	59,04	-1,62	-2,67
(5)	Melocotón conjunto variedades (€/100kg)	40,02	36,13	-3,89	-9,73
(5)	Ciruela conjunto variedades (€/100kg)	46,73	43,35	-3,37	-7,22
(4)	Melón Piel de Sapo (€/100kg)	14,43	12,92	-1,51	-10,47
(4)	Sandía con pepitas (€/100kg)	8,80	8,83	0,03	0,34
(4)	Acelga (€/100kg)	47,79	33,02	-14,77	-30,91
(4)	Calabacín (€/100kg)	24,00	24,53	0,53	2,21
(4)	Cebolla (€/100kg)	13,47	12,95	-0,52	-3,86
(4)	Lechuga Romana (€/100 kg)	16,82	16,64	-0,18	-1,07
(4)	Pimiento verde tipo italiano (€/100 kg)	32,91	37,15	4,24	12,88
(4)	Judía verde tipo plana (€/100 kg)	156,66	128,05	-28,61	-18,26
(4)	Tomate liso (€/100 kg)	37,39	35,70	-1,69	-4,52
(4)	Patata (€/100 kg)	20,70	18,00	-2,70	-13,04
GANADEROS					
(6)	Ternera, conjunto clases (€/100 kg canal)	325,47	326,46	0,99	0,30
(6)	Añojo, buena conformación (€/100 kg canal)	294,57	298,21	3,64	1,24
(6)	Bovino vivo, conjunto categorías (€/100 kg vivo)	174,58	175,20	0,62	0,36
(6)	Corderos 9-19 kilos (€/100 kg canal)	537,03	545,39	8,36	1,56
(6)	Corderos 12-16 kilos (€/100 kg canal)	519,35	528,45	9,10	1,75
(6)	Porcino 60-55% magro (€/100 kg canal)	171,73	171,59	-0,14	-0,08
(6)	Porcino 50-55% magro (€/100 kg canal)	169,14	169,10	-0,04	-0,02
(6)	Porcino <50% magro (€/100 kg canal)	166,73	166,50	-0,23	-0,14
(6)	Lechón 20 kg (€/unidad)	35,63	36,92	1,29	3,62
(7)	Pollo, media canales del 83% y 65% rdto. (€/100 kg canal)	151,69	155,55	3,86	2,54
(8)	Huevos - Clase L (€/docena)	0,83	0,82	-0,01	-1,20
(8)	Huevos - Clase M (€/docena)	0,73	0,73	0,00	0,00
(4)	Conejo 1,8-2,2 kilo, vivo (€/100 kg)	153,47	153,47	0,00	0,00
(1)	Leche de vaca 3,7% materia grasa (€/hl)	30,12 (abr.-09)	29,62 (mayo-09)	-0,50	-1,66

Posición comercial: (1) Entrada industria; (2) Salida bodega; (3) Salida almazara; (4) Granel; s/finca, almacén agricultor, alhóndiga lonja, granja; (5) Percibido por el agricultor; (6) Entrada matadero; (7) Salida muelle matadero; (8) Salida muelle centro de embalaje.

PRECIOS MEDIOS NACIONALES

■ antepenúltima campaña
■ penúltima campaña
■ campaña actual



I-2 PRECIOS EN MERCADOS REPRESENTATIVOS - CEREALES

Precios en €/t
Trigos Rgto. CE 1784/03

Precios de comercio al por mayor. Mercancía nacional y/o importada, sobre vehículo en posición almacén

PRODUCTO	MERCADO REPRESENTATIVO	Semana 13-19/07 2009	Semana 20-26/07 2009	Variación
TRIGO BLANDO PANIFICABLE	Alava	144,00	149,00	5,00
	Albacete	142,20	142,20	0,00
	Avila	140,00	140,00	0,00
	Barcelona	160,00	159,00	-1,00
	Burgos	144,01	147,64	3,63
	Cadiz	150,25	150,25	0,00
	Cantabria	145,00	142,00	-3,00
	Córdoba	156,00	153,00	-3,00
	Cuenca	141,00	141,00	0,00
	Gerona	160,00	159,00	-1,00
	Huesca	140,40	142,20	1,80
	León	138,00	144,00	6,00
	Orense	155,00	149,50	-5,50
	Palencia	141,60	141,00	-0,60
	Rioja	149,00	150,00	1,00
	Salamanca	144,00	144,00	0,00
	Sevilla	151,30	150,20	-1,10
	Soria	149,22	149,70	0,48
	Tarragona	141,00	141,00	0,00
	Teruel	145,00	145,00	0,00
Valencia	144,00	142,00	-2,00	
Valladolid	143,90	143,79	-0,11	
Zamora	138,90	142,10	3,20	
Zaragoza	148,00	147,00	-1,00	
TRIGO DURO	Burgos	163,50	163,50	0,00
	Córdoba	216,00	210,00	-6,00
	Sevilla	219,68	214,09	-5,59
	Zamora	174,00	176,00	2,00
	Zaragoza	210,00	210,00	0,00

I-2 PRECIOS EN MERCADOS REPRESENTATIVOS - CEREALES

Precios en €/t
Cebada Rto. CE 1784/03

Precios de comercio al por mayor. Mercancía nacional y/o importada, sobre vehículo en posición almacén

PRODUCTO	MERCADO REPRESENTATIVO	Semana 13-19/07 2009	Semana 20-26/07 2009	Variación
CEBADA PIENSO	Alava	129,00	130,00	1,00
	Albacete	128,30	128,30	0,00
	Avila	126,00	127,00	1,00
	Barcelona	136,00	138,00	2,00
	Burgos	128,74	129,90	1,16
	Cantabria	126,00	126,00	0,00
	Ciudad Real	131,10	131,10	0,00
	Coruña	140,00	136,00	-4,00
	Gerona	136,00	138,00	2,00
	Granada	134,00	135,22	1,22
	Guadalajara	128,47	132,98	4,51
	Huesca	127,30	129,10	1,80
	Leon	132,00	130,00	-2,00
	Lerida	134,00	135,00	1,00
	Murcia	136,00	132,50	-3,50
	Navarra	134,00	135,00	1,00
	Orense	145,00	142,00	-3,00
	Palencia	129,20	128,40	-0,80
	Rioja	129,00	130,00	1,00
	Salamanca	131,00	132,30	1,30
	Segovia	126,00	125,20	-0,80
	Sevilla	134,93	138,67	3,74
	Soria	128,94	129,63	0,69
	Teruel	125,00	125,00	0,00
	Toledo	138,10	138,10	0,00
	Valencia	132,00	131,00	-1,00
Valladolid	128,30	127,70	-0,60	
Zaragoza	126,00	127,00	1,00	
CEBADA MALTA	Burgos	150,25	161,07	10,82
	Guadalajara	140,00	140,00	0,00
	Huesca	135,00	135,00	0,00
	Navarra	144,00	140,00	-4,00
	Palencia	150,25	161,07	10,82
	Segovia	151,00	151,00	0,00

I-2 PRECIOS EN MERCADOS REPRESENTATIVOS - CEREALES

Precios en €/t
 Maíz Rgto. CE 1784/03
 Arroz cáscara Rgto. CE 1785/03

Precios de comercio al por mayor. Mercancía nacional y/o importada, sobre vehículo en posición almacén

PRODUCTO	MERCADO REPRESENTATIVO	Semana 13-19/07 2009	Semana 20-26/07 2009	Variación
MAIZ-GRANO	Albacete	159,90	159,90	0,00
	Asturias	175,00	168,00	-7,00
	Avila	164,00	163,00	-1,00
	Badajoz	163,78	163,78	0,00
	Barcelona	157,00	160,00	3,00
	Coruña	168,00	168,00	0,00
	Gerona	157,00	160,00	3,00
	Huesca	154,40	154,80	0,40
	León	160,00	159,00	-1,00
	Lérida	158,00	157,00	-1,00
	Madrid	159,27	165,27	6,00
	Murcia	157,00	157,00	0,00
	Navarra	156,00	156,00	0,00
	Pontevedra	174,00	169,50	-4,50
	Rioja	156,00	156,00	0,00
	Salamanca	162,67	162,30	-0,37
	Sevilla	167,95	162,20	-5,75
	Tarragona	160,00	158,00	-2,00
	Teruel	150,00	148,00	-2,00
	Valencia	165,00	165,00	0,00
Valladolid	163,02	157,91	-5,11	
Zaragoza	152,00	150,00	-2,00	
ARROZ CASCARA	Valencia			
	Redondo(V.Bahía)	420,00	420,00	0,00
	Badajoz			
	Medio	425,00	425,00	0,00
	Largo	234,00	-	-
ARROZ BLANCO EXTRA	Tarragona	700,00	700,00	0,00
	Valencia	800,00	790,00	-10,00

I-3 PRECIOS EN MERCADOS REPRESENTATIVOS - VINOS DE MESA
--

Reglamentos C.E 479/2008 y 1282/2001

**En €/hgdo, salida bodega, a granel, pago al contado sin I.V.A.
Precios de vino tinto de mesa referidos al producto de 12 puntos de color**

PRODUCTO	MERCADO REPRESENTATIVO	Semana 13-19/07 2009	Semana 20-26/07 2009	Variación
VINO BLANCO DE MESA	Albacete	1,98	1,99	0,01
	Badajoz	1,65	1,69	0,04
	Ciudad Real	1,86	1,92	0,06
	Cuenca	2,03	2,13	0,10
	Huelva	2,10	2,10	0,00
	Toledo	1,90	2,01	0,11
VINO TINTO DE MESA	Albacete	2,27	2,41	0,14
	Ciudad Real	2,34	2,22	-0,12
	Madrid	2,58	2,68	0,10
	Murcia	2,60	2,65	0,05
	Toledo	2,17	2,33	0,16
	Valencia	2,44	2,44	0,00

I-4 PRECIOS EN MERCADOS REPRESENTATIVOS DE ACEITES

Aceites. Precios sobre almazara, en €/100 kg, sin I.V.A.Rgtos C.E. 865/04 y 826/08

Semilla de girasol. Precios en centros de demanda, en €/100 kg, sin I.V.A. Rgto C.E.E. 3405/93

PRODUCTO Y ESPECIFICACIONES	MERCADO REPRESENTATIVO	Semana 13-19/07 2009	Semana 20-26/07 2009	Variación
ACEITE DE OLIVA VIRGEN EXTRA Menos de 0,8°	Ciudad Real	193,00	198,00	5,00
	Córdoba	192,75	196,25	3,50
	Jaén	189,31	201,33	12,02
	Málaga	191,25	194,00	2,75
	Sevilla	200,90	199,90	-1,00
	Tarragona	192,32	198,33	6,01
	Toledo	192,00	195,00	3,00
ACEITE DE OLIVA VIRGEN De 0,8° a 2°	Badajoz	190,80	190,80	0,00
	Córdoba	184,75	191,25	6,50
	Jaén	186,31	198,33	12,02
	Málaga	182,00	188,50	6,50
	Sevilla	186,53	186,53	0,00
	Tarragona	186,31	192,32	6,01
	Toledo	188,00	192,00	4,00
ACEITE DE OLIVA LAMPANTE	Badajoz	180,30	180,30	0,00
	Córdoba	182,25	187,75	5,50
	Jaén	180,30	193,82	13,52
	Málaga	180,75	184,00	3,25
	Sevilla	178,47	178,47	0,00
	Tarragona	174,29	177,30	3,01
	ACEITE DE OLIVA REFINADO	Córdoba	187,25	193,75
Jaén		192,32	207,34	15,02
Sevilla		195,25	195,25	0,00
Tarragona		192,32	198,33	6,01
ACEITE DE ORUJO CRUDO	Córdoba	75,75	74,25	-1,50
	Jaén	78,13	78,13	0,00
	Tarragona	75,13	72,12	-3,01
ACEITE DE ORUJO REFINADO	Córdoba	111,60	112,10	0,50
	Jaén	112,38	114,29	1,91
	Tarragona	111,19	111,19	0,00
ACEITE DE GIRASOL CRUDO	Córdoba	60,00	60,00	0,00
ACEITE DE GIRASOL REFINADO	Córdoba	65,00	64,00	-1,00
	Sevilla	68,00	67,00	-1,00
	Tarragona	69,00	67,50	-1,50

I-5 PRECIOS EN MERCADOS REPRESENTATIVOS - FRUTAS Y HORTALIZAS
PRECIOS DE PRODUCTOS NACIONALES

Mercados representativos de producción

Rgtos. CE 2.200/96, 659/97 y 877/04

En €/100 kg, a salida agrupación de productores, envasado, sin incluir I.V.A.

CITRICOS

PRODUCTO	MERCADO	VARIEDAD O TIPO	CAT.	CALIBRE mm.	DIA/MES				
					20/7	21/7	22/7	23/7	24/7
LIMON	Murcia	-	I	1-3	55,00	55,00	55,00	55,00	55,00
NARANJA	Alicante	Valencia Late	I	2-4	-	43,95	43,95	43,95	43,95

FRUTAS DE PEPITA

PRODUCTO	MERCADO	VARIEDAD O TIPO	CAT.	CALIBRE mm.	DIA/MES				
					20/7	21/7	22/7	23/7	24/7
MANZANA	Lleida	Golden Delicious	I	70-80	34,86	35,55	36,15	-	-
PERA	Lleida	Conferencia	I	60-65	96,00	98,00	-	-	-
UVA DE MESA	Murcia	Sultanina-thomson seedless	I	-	138,35	138,35	138,35	138,35	138,35

FRUTAS DE HUESO

PRODUCTO	MERCADO	VARIEDAD O TIPO	CAT.	CALIBRE mm.	DIA/MES				
					20/7	21/7	22/7	23/7	24/7
CEREZA	Zaragoza	-	I	22y+	202,63	-	-	201,07	202,91
CIRUELA	Murcia	Santa Rosa	I	40y+	80,00	80,00	80,00	80,00	80,00
MELOCOTÓN	Huesca	Carne amarilla	I	A/B	59,55	59,89	58,92	58,50	-
	Huesca	Carne blanca	I	A/B	-	62,82	63,05	63,38	-
	Lleida	Carne amarilla	I	A/B	69,24	69,20	69,42	-	-
	Murcia	Carne amarilla	I	A/B	80,00	80,00	80,00	80,00	80,00
NECTARINA	Lleida	Carne amarilla	I	A/B	71,94	72,57	73,52	-	-
	Lleida	Carne blanca	I	A/B	63,37	64,33	63,63	-	-
	Murcia	Carne amarilla	I	A/B	80,00	80,00	80,00	80,00	80,00
	Zaragoza	Carne amarilla	I	A/B	-	68,23	-	67,50	-
	Zaragoza	Carne blanca	I	A/B	63,49	62,49	63,60	-	-

I-5 PRECIOS EN MERCADOS REPRESENTATIVOS - FRUTAS Y HORTALIZAS
--

PRECIOS DE PRODUCTOS NACIONALES

Mercados representativos de producción

Rgts. CE 2.200/96, 659/97 y 877/04

En €/100 kg, a salida agrupación de productores, envasado, sin incluir I.V.A.

HORTALIZAS

PRODUCTO	MERCADO	VARIEDAD O TIPO	CAT.	CALIBRE mm.	DIA/MES				
					20/7	21/7	22/7	23/7	24/7
BERENJENA	Almería	-	I	-	24,09	23,81	22,82	-	22,68
CALABACIN	Almería	-	I	140-210	27,14	-	28,57	-	30,16
CHAMPIÑON	La Rioja	Cerrado	I	30-65	149,88	154,65	154,12	156,70	156,62
COLIFLOR	La Rioja	Coronada	I	-	24,15	23,51	21,10	20,45	20,45
MELON	Murcia	Amarillo	I	-	31,00	31,00	31,00	31,00	31,00
	Murcia	Globo Galia	I	-	35,00	35,00	35,00	35,00	35,00
	Murcia	Piel de Sapo	I	-	37,50	37,50	37,50	37,50	37,50
PEPINO	Almería	Liso	I	-	25,52	-	27,63	-	28,00
PIMIENTO	Almería	Alargado verde	I	40y+	50,00	-	49,00	-	49,41
	Murcia	Cuadrado color (rojo o amarillo)	I	70y+	72,00	72,00	72,00	72,00	72,00
	Murcia	Cuadrado verde	I	70y+	60,00	60,00	60,00	60,00	60,00
SANDIA	Valencia	Con pepita	I	-	19,72	19,72	-	19,72	-
TOMATE	Almería	Racimo	I	-	-	27,90	26,00	26,00	26,00
	Almería	Redondo	I	57-82	34,17	33,82	32,66	31,44	31,27
	Granada	Cereza	I	-	168,26	163,57	158,52	154,29	-
	Murcia	Redondo	I	57-82	43,81	43,81	43,81	43,81	43,81
ZANAHORIA	Cádiz	-	I	-	50,50	50,50	50,50	50,50	50,50

I-6 PRECIOS EN MERCADOS REPRESENTATIVOS VACUNO Y OVINO

A) BOVINO

**1.- PRECIO MEDIO NACIONAL (EUROS\100 kg CANAL) DE CANALES DE BOVINO PESADO
SEGÚN MODELO COMUNITARIO DE CLASIFICACIÓN (RGTO 295/96).**

CATEGORIA	CLASE DE CONFORMACIÓN Y DE ESTADO DE ENGRASAMIENTO	Semana 13-19/07 2009	Semana 20-26/07 2009	Variación
Categoría A: Canales de machos jóvenes sin castrar de menos de 2 años	Muy buena y poco cubierta (U-2)	320,35	326,91	6,56
	Muy buena y cubierta (U-3)	319,05	325,17	6,13
	Precio medio ponderado categoría U	319,53	325,82	6,29
	Buena y poco cubierta (R-2)	269,61	273,45	3,84
	Buena y cubierta (R-3)	309,23	312,75	3,52
	Precio medio ponderado categoría R	294,57	298,21	3,65
Categoría D: Canales de hembras que hayan parido	Menos buena y poco cubierta (O-2)	227,29	228,96	1,67
	Menos buena y cubierta (O-3)	283,06	287,67	4,61
	Precio medio ponderado categoría O	260,19	263,60	3,41
	Buena y cubierta (R-3)	207,63	208,50	0,86
	Buena y grasa (R-4)	257,26	253,43	-3,83
	Precio medio ponderado categoría R	220,04	219,73	-0,31
Categoría E Canales de otras hembras	Menos buena y poco cubierta (O-2)	195,09	186,91	-8,19
	Menos buena y cubierta (O-3)	185,41	183,26	-2,15
	Menos buena y grasa (O-4)	195,96	194,96	-1,00
	Precio medio ponderado categoría O	189,70	186,89	-2,81
	Mediocre y poco cubierta (P-2)	154,07	158,16	4,09
	Mediocre y cubierta (P-3)	172,05	176,12	4,08
Categoría E Canales de otras hembras	Precio medio ponderado categoría P	166,11	170,19	4,08
	Muy buena y poco cubierta (U-2)	286,62	285,73	-0,90
	Muy buena y cubierta (U-3)	305,49	305,52	0,02
	Precio medio ponderado categoría U	295,68	295,23	-0,45
	Buena y poco cubierta (R-2)	246,30	247,86	1,56
	Buena y cubierta (R-3)	276,83	282,52	5,69
Categoría E Canales de otras hembras	Buena y grasa (R-4)	251,13	249,61	-1,52
	Precio medio ponderado categoría R	258,29	261,17	2,88
	Menos buena y poco cubierta (O-2)	277,56	273,26	-4,30
	Menos buena y cubierta (O-3)	277,94	273,28	-4,66
	Menos buena y grasa (O-4)	295,61	295,93	0,32
	Precio medio ponderado categoría O	278,44	274,18	-4,27

I-6 PRECIOS EN MERCADOS REPRESENTATIVOS VACUNO Y OVINO

2.- PRECIO MEDIO NACIONAL DEL BOVINO (€/100 kg VIVO)

BOVINO VIVO	Semana 13-19/07 2009	Semana 20-26/07 2009	Variación
Machos hasta 480 kg vivo	186,15	186,93	0,78
Machos de más de 480 kg vivo	176,27	178,41	2,13
Hembras que hayan parido	88,33	88,47	0,14
Otras hembras de hasta 380 kg vivo	197,91	198,29	0,39
Otras hembras de más de 380 kg vivo	193,96	195,29	1,33

3.- PRECIO MEDIO NACIONAL DE OTROS ANIMALES DE LA ESPECIE BOVINA (RGTO 2273/02).

OTROS BOVINOS	Semana 13-19/07 2009	Semana 20-26/07 2009	Variación
Terneros machos de ocho días a cuatro semanas			
tipo frisón	115,81	117,06	1,25
tipo cruzado	317,60	317,60	0,00
<i>Media ponderada nacional (€/cabeza)</i>	216,70	217,33	0,63
Bovinos ligeros entre seis y doce meses			
tipo cruzado	226,75	226,75	0,00
tipo país	153,95	153,95	0,00
<i>Media ponderada nacional (€/100 kg vivo)</i>	201,27	201,27	0,00

B) CORDEROS

1.- PRECIOS MEDIOS NACIONALES DE CANALES DE OVINO FRESCAS O REFRIGERADAS (RGTO 315/02).

CORDEROS I y II	Semana 13-19/07 2009	Semana 20-26/07 2009	Variación
Cordero I (12 a 13 kg / canal)	551,97	561,97	10,00
Cordero II (13,1 a 16 kg /canal)	486,74	494,92	8,18
<i>Media nacional</i>	519,35	528,45	9,10

2.- PRECIOS MEDIOS DE CANALES DE OVINO FRESCAS O REFRIGERADAS EN LOS MERCADOS NACIONALES REPRESENTATIVOS PARA LA C.E.

MERCADO REPRESENTATIVO	Semana 13-19/07 2009	Semana 20-26/07 2009	Variación
Barcelona	572,96	579,92	6,96
Madrid	579,99	596,73	16,74
Valencia	641,59	641,59	0,00
Albacete	511,70	511,70	0,00
Zaragoza	553,09	553,09	0,00
Medina del Campo	478,33	478,33	0,00
Talavera de la Reina	567,22	587,22	20,00
Extremadura	498,95	514,90	15,95
<i>Media ponderada nacional</i>	537,03	545,39	8,36

PRECIOS EN MERCADOS REPRESENTATIVOS - PRODUCTOS GANADEROS

D)-PORCINO
 Clasificación EUROP. R(CEE) 1572/95

€/100 kg canal

MERCADO REPRESENTATIVO	CLASE E		
	Semana 13-19/07 2009	Semana 20-26/07 2009	Variación
LONJAS			
Ebro	168,75	168,64	-0,10
Mercolleida	169,53	169,43	-0,10
Segovia	176,72	175,29	-1,43
Segura	172,65	172,55	-0,10
Silleda	172,27	173,57	1,30
Conjunto de Lonjas Media ponderada	171,30	171,21	-0,09
MATADEROS Media ponderada	172,17	171,98	-0,19
Media nacional	171,73	171,59	-0,14

MERCADO REPRESENTATIVO	CLASE U			CATEGORIA II		
	Semana 13-19/07 2009	Semana 20-26/07 2009	Variación	Semana 13-19/07 2009	Semana 20-26/07 2009	Variación
LONJAS						
Ebro	166,20	166,20	0,00	164,66	164,66	0,00
Mercolleida	166,97	166,97	0,00	165,43	165,43	0,00
Segovia	174,05	172,75	-1,31	172,75	168,82	-3,92
Segura	170,04	170,04	0,00	168,76	168,76	0,00
Silleda	169,67	171,05	1,38	169,02	170,32	1,30
Conjunto de Lonjas Media ponderada	168,71	168,72	0,01	167,38	167,01	-0,37
MATADEROS Media ponderada	169,57	169,48	-0,08	166,09	165,98	-0,10
Media nacional	169,14	169,10	-0,04	166,73	166,50	-0,23

PRECIOS EN MERCADOS REPRESENTATIVOS - PRODUCTOS GANADEROS**E)- PORCINO PRECOZ**
Lechones, Otras calidades**€/100 kg vivo**

LECHONES	Semana 13-19/07 2009	Semana 20-26/07 2009	Variación
Normal.Base 20 kg de peso.	178,15	184,60	6,45
Lleida.Base 20 kg de peso.	157,50	170,00	12,50
Segovia . Base 20 kg de peso.	200,00	200,00	0,00
CERDOS CEBADOS			
Categoría U.	130,24	130,21	-0,03
DESVIEJE			
Cerdas de desvieje.	58,32	58,41	0,09

F)- TRONCO IBERICO
€/100 kg vivo

LECHONES	Semana 13-19/07 2009	Semana 20-26/07 2009	Variación
Lechones (Base 23 kg)	177,39	188,64	11,25
DESVIEJE			
Reproductores de desvieje	60,09	60,09	0,00
CEBADOS			
Marranillos, de 35 a 60 kg	135,95	137,10	1,15
Primales, de 60 a 100 kg	S/COT	182,61	-----
Cerdos cebados de pienso (extensivo)	132,31	133,93	1,63
Cerdos cebados de bellota	S/COT	S/COT	-----

ISC



MINISTERIO
DE AGRICULTURA, PESCA
Y ALIMENTACIÓN

CENTRO DE PUBLICACIONES
Paseo de la Infanta Isabel, 1 - 28014 MADRID