

INFORME SEMANTAL COYUNTURA

Índice:

- 1. Precios Medios Nacionales, comentarios y gráficos**
- 2. Precios en Mercados Representativos UE**
 - 1. Cereales**
 - 2. Vinos de mesa**
 - 3. Aceites y semillas**
 - 4. Frutas y Hortalizas**
 - 5. Vacuno**
 - 6. Ovino**
 - 7. Porcino**

30 septiembre 2009



GOBIERNO
DE ESPAÑA

MINISTERIO
DE MEDIO AMBIENTE
Y MEDIO RURAL Y MARINO

SUBSECRETARÍA

SECRETARÍA GENERAL TÉCNICA

Publicación elaborada por la
Secretaría General Técnica
Subdirección General de Estadística



Edita

MINISTERIO DE MEDIO AMBIENTE Y MEDIO RURAL Y MARINO
SECRETARÍA GENERAL TÉCNICA

Se permite la utilización, copia o reproducción de los datos de este Boletín siempre que se cite expresamente su procedencia.

PRECIOS MEDIOS NACIONALES

-3-

CEREALES (▼): Estabilidad en trigo blando panificable. Bajan maíz grano (-1,82%) y cebada pienso (-1,12%). Mercado paralizado.

VINOS DE MESA: Sube el blanco (1,62%). Sin apenas variación en tinto.

ACEITES VEGETALES (▼): Retroceso en los de oliva, destacando la bajada del lampante (-2,32%). Estabilidad en el de orujo refinado. Baja la pipa de girasol (-3,17%).

CITRICOS (▲): Subida importante en limón (14,78%). También se aprecian naranja (2,58%) y clementina (5,36%).

FRUTAS DE PEPITA: Estable la pera, sube la manzana (4,06%).

HORTALIZAS (▲): Buen comportamiento de este sector. Destacan las subidas registradas en judía verde plana (26,46%), melón Piel de Sapo (19,97%) y pimiento verde italiano (15,19%). Baja la patata (-6,37%).

VACUNO (=): El precio de la carne de ternera y de añojo se ha mantenido constante esta semana (-0,03% y -0,05% respectivamente). Los animales vivos bajaron su cotización un -0,17%

OVINO (▲): Incremento del precio de la carne de cordero. Las canales del cordero 9-19 kilos aumentan su cotización un 3,29%, mientras que las del cordero 12-16 lo hacen en un 3,80%.

PORCINO (▼): Los precios de la carne de porcino bajan entre un -2,59% y un -2,82% según el contenido en magro. Las cotizaciones de los lechones caen un -8,69%.

POLLO (=): El precio de la carne de pollo permanece prácticamente estable.

HUEVOS (=): Estabilidad en las cotizaciones de la docena de huevos, sin anotarse variaciones en ambas clases objeto de seguimiento.

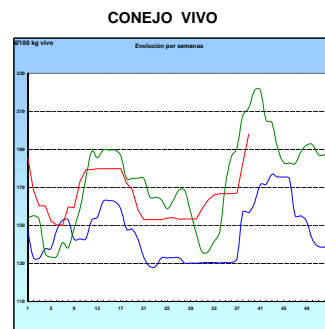
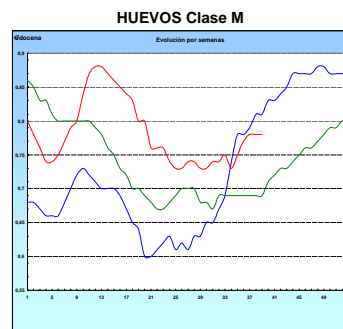
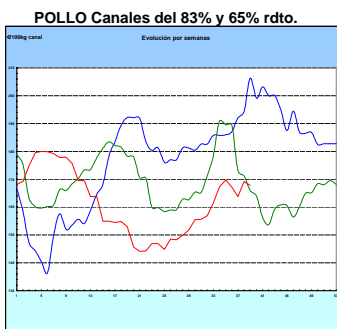
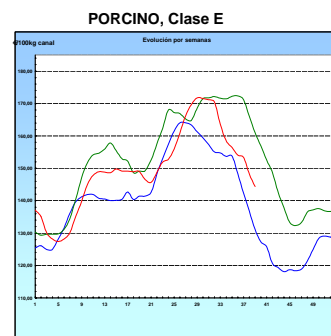
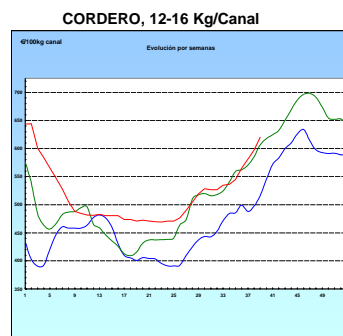
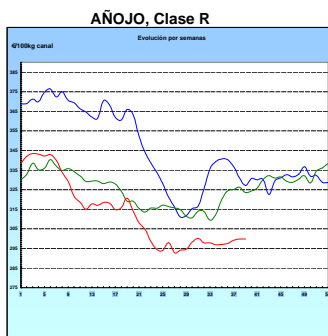
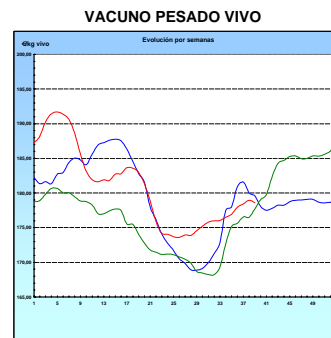
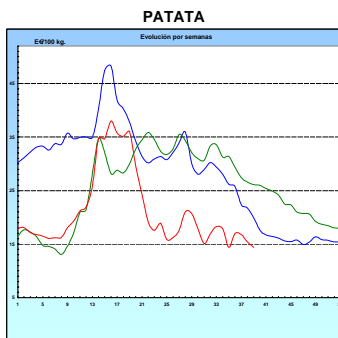
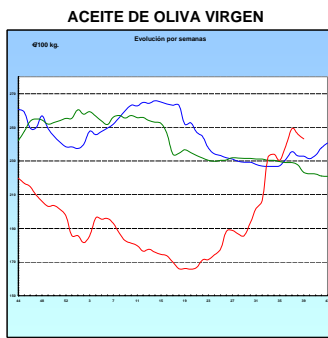
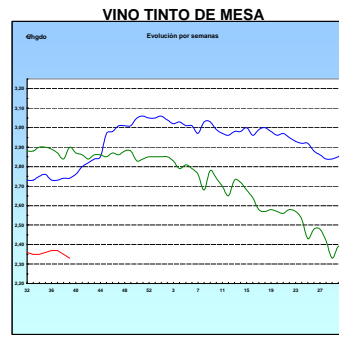
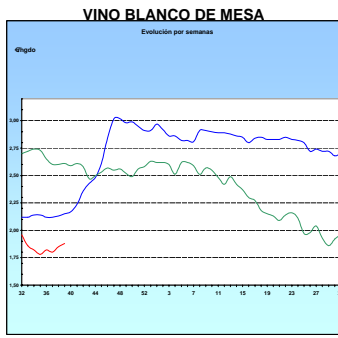
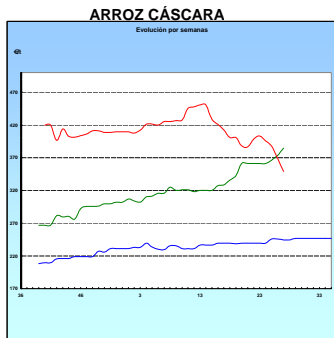
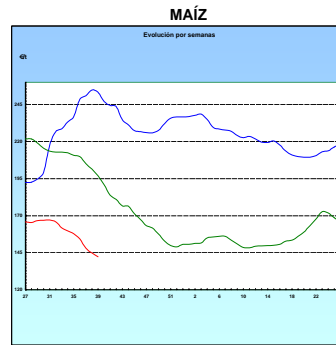
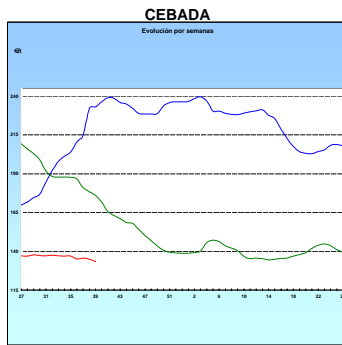
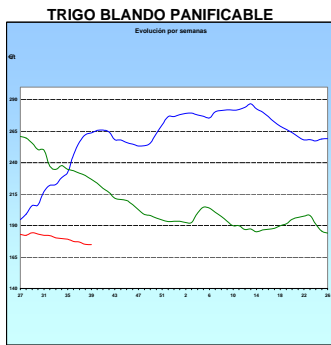
CONEJO (▲): Nueva subida en el precio del conejo vivo (8,53%).

	PRODUCTOS AGRARIOS (especificaciones)	semana 38 14-20/09 2009	semana 39 21-27/09 2009	Variación semanal euros	Variación semanal %
AGRICOLAS					
(1)	Trigo blando panificable (€/t)	175,19	174,82	-0,37	-0,21
(1)	Cebada pienso (€/t)	134,82	133,31	-1,51	-1,12
(1)	Maíz grano (€/t)	144,80	142,17	-2,63	-1,82
(1)	Alfalfa (€/t)	144,20	143,78	-0,42	-0,29
(2)	Vino blanco mesa (€/hectogrado)	1,85	1,88	0,03	1,62
(2)	Vino tinto mesa (€/hectogrado, 12 puntos de color)	2,35	2,33	-0,02	-0,85
(3)	Aceite de oliva virgen de 0,8 a 2º (€/100 kg)	245,98	243,18	-2,80	-1,14
(3)	Aceite de oliva lampante, más de 2º (€/100 kg)	239,41	233,85	-5,56	-2,32
(3)	Aceite de orujo crudo (€/100 kg)	90,43	90,26	-0,17	-0,19
(3)	Aceite girasol refinado (€/100 kg)	65,16	65,16	0,00	0,00
(1)	Semilla de girasol, calidad tipo (€/100kg)	23,36	22,62	-0,74	-3,17
(4)	Naranja grupo Navel (€/100kg)	19,78	20,29	0,51	2,58
(4)	Clementina (€/100kg.)	28,18	29,69	1,51	5,36
(4)	Limón (€/100 kg)	34,91	40,07	5,16	14,78
(4)	Manzana Golden (€/100 kg)	24,88	25,89	1,01	4,06
(4)	Pera Blanquilla (€/100kg)	48,82	48,82	0,00	0,00
(4)	Melocotón conjunto variedades (€/100kg)	40,52	45,57	5,05	12,46
(4)	Melón Piel de Sapo (€/100kg)	35,95	43,13	7,18	19,97
(4)	Acelga (€/100kg)	36,03	39,94	3,91	10,85
(4)	Cebolla (€/100kg)	8,67	8,34	-0,33	-3,81
(4)	Lechuga Romana (€/100 kg)	21,62	21,94	0,32	1,48
(4)	Pimiento verde tipo italiano (€/100 kg)	53,60	61,74	8,14	15,19
(4)	Judía verde tipo plana (€/100 kg)	178,07	225,19	47,12	26,46
(4)	Tomate liso (€/100 kg)	54,65	58,89	4,24	7,76
(4)	Patata (€/100 kg)	15,38	14,40	-0,98	-6,37
GANADEROS					
(6)	Ternera, conjunto clases (€/100 kg canal)	335,42	335,33	-0,09	-0,03
(6)	Añojo, buena conformación (€/100 kg canal)	299,89	299,75	-0,14	-0,05
(6)	Bovino vivo, conjunto categorías (€/100 kg vivo)	178,95	178,64	-0,31	-0,17
(6)	Corderos 9-19 kilos (€/100 kg canal)	622,54	643,03	20,49	3,29
(6)	Corderos 12-16 kilos (€/100 kg canal)	597,55	620,23	22,68	3,80
(6)	Porcino 60-55% magro (€/100 kg canal)	148,22	144,38	-3,84	-2,59
(6)	Porcino 50-55% magro (€/100 kg canal)	145,86	142,00	-3,86	-2,65
(6)	Porcino <50% magro (€/100 kg canal)	143,47	139,43	-4,04	-2,82
(6)	Lechon 20 kg (€/unidad)	31,64	28,89	-2,75	-8,69
(7)	Pollo, media canales del 83% y 65% rdt. (€/100 kg)	169,23	167,78	-1,45	-0,86
(8)	Huevos - Clase L (€/docena)	0,89	0,89	0,00	0,00
(8)	Huevos - Clase M (€/docena)	0,78	0,78	0,00	0,00
(4)	Conejo 1,8-2,2 kilo, vivo (€/100 kg)	182,50	198,06	15,56	8,53
(1)	Leche de vaca 3,7% materia grasa (€/hl)	29,19	28,70	-0,49	-1,68

Posición comercial: (1) Entrada industria ; (2) Salida bodega; (3) Salida almazara; (4) Granel; s/finca, almacén agricultor, alhóndiga lonja, granja; (5) Percibido por el agricultor; (6) Entrada matadero; (7) Salida muelle matadero; (8) Salida muelle centro de embalaje.

PRECIOS MEDIOS NACIONALES

■ antepenúltima campaña
■ penúltima campaña
■ campaña actual



I-2 PRECIOS EN MERCADOS REPRESENTATIVOS - CEREALES

Precios en €/t
Trigos Rgto. CE 1784/03

Precios de comercio al por mayor. Mercancía nacional y/o importada, sobre vehículo en posición almacén

PRODUCTO	MERCADO REPRESENTATIVO	Semana 14-20/09 2009	Semana 21-27/09 2009	Variación
TRIGO BLANDO PANIFICABLE	Alava	144,00	144,00	0,00
	Albacete	137,60	134,60	-3,00
	Avila	136,00	136,00	0,00
	Barcelona	154,00	150,00	-4,00
	Burgos	140,55	140,41	-0,14
	Cadiz	144,24	144,24	0,00
	Cantabria	135,00	135,00	0,00
	Córdoba	145,00	145,00	0,00
	Cuenca	134,00	136,00	2,00
	Gerona	154,00	150,00	-4,00
	Huesca	134,60	134,40	-0,20
	León	144,00	141,00	-3,00
	Orense	139,00	142,00	3,00
	Palencia	138,20	137,40	-0,80
	Rioja	144,00	144,00	0,00
	Salamanca	141,60	141,20	-0,40
	Sevilla	145,16	145,16	0,00
	Soria	144,33	144,13	-0,20
	Tarragona	129,00	130,00	1,00
	Teruel	140,00	139,00	-1,00
Valencia	130,00	131,00	1,00	
Valladolid	138,68	138,38	-0,30	
Zamora	142,00	140,90	-1,10	
Zaragoza	140,00	140,00	0,00	
TRIGO DURO	Burgos	158,50	168,50	10,00
	Córdoba	180,00	180,00	0,00
	Sevilla	189,10	189,10	0,00
	Zamora	166,00	163,00	-3,00
	Zaragoza	197,00	195,00	-2,00

I-2 PRECIOS EN MERCADOS REPRESENTATIVOS - CEREALES

Precios en €/t
Cebada Rto. CE 1784/03

Precios de comercio al por mayor. Mercancía nacional y/o importada, sobre vehículo en posición almacén

PRODUCTO	MERCADO REPRESENTATIVO	Semana 14-20/09 2009	Semana 21-27/09 2009	Variación
CEBADA PIENSO	Alava	126,00	126,00	0,00
	Albacete	122,70	122,60	-0,10
	Avila	123,00	123,00	0,00
	Barcelona	133,00	130,00	-3,00
	Burgos	128,12	128,12	0,00
	Cantabria	126,00	126,00	0,00
	Ciudad Real	128,60	127,00	-1,60
	Coruña	132,00	130,00	-2,00
	Gerona	133,00	130,00	-3,00
	Granada	129,80	129,00	-0,80
	Guadalajara	126,47	123,97	-2,50
	Huesca	121,00	119,30	-1,70
	Leon	130,00	130,00	0,00
	Lerida	128,00	128,00	0,00
	Murcia	123,00	123,00	0,00
	Navarra	129,00	129,00	0,00
	Orense	135,00	135,00	0,00
	Palencia	126,60	126,60	0,00
	Rioja	126,00	126,00	0,00
	Salamanca	130,80	130,30	-0,50
	Segovia	125,80	124,20	-1,60
	Sevilla	130,60	130,60	0,00
	Soria	126,51	126,51	0,00
	Teruel	125,00	125,00	0,00
	Toledo	130,90	130,80	-0,10
	Valencia	129,00	129,00	0,00
Valladolid	126,27	125,97	-0,30	
Zaragoza	125,00	125,00	0,00	
CEBADA MALTA	Burgos	147,25	147,25	0,00
	Guadalajara	132,00	132,00	0,00
	Huesca	132,00	132,00	0,00
	Navarra	134,00	134,00	0,00
	Palencia	147,25	147,25	0,00
	Segovia	151,00	151,00	0,00

I-2 PRECIOS EN MERCADOS REPRESENTATIVOS - CEREALES

Precios en €/t
 Maíz Rgto. CE 1784/03
 Arroz cáscara Rgto. CE 1785/03

Precios de comercio al por mayor. Mercancía nacional y/o importada, sobre vehículo en posición almacén

PRODUCTO	MERCADO REPRESENTATIVO	Semana 14-20/09 2009	Semana 21-27/09 2009	Variación
MAIZ-GRANO	Albacete	143,70	142,60	-1,10
	Asturias	156,00	152,00	-4,00
	Avila	150,00	146,00	-4,00
	Badajoz	145,75	142,74	-3,01
	Barcelona	141,00	138,00	-3,00
	Coruña	152,00	150,00	-2,00
	Gerona	141,00	138,00	-3,00
	Huesca	134,40	131,20	-3,20
	León	145,00	144,00	-1,00
	Lérida	133,00	133,00	0,00
	Madrid	150,25	150,25	0,00
	Murcia	147,00	140,00	-7,00
	Navarra	135,00	135,00	0,00
	Pontevedra	152,00	150,00	-2,00
	Rioja	135,00	135,00	0,00
	Salamanca	148,50	146,60	-1,90
	Sevilla	139,20	139,20	0,00
	Tarragona	140,00	135,00	-5,00
	Teruel	142,00	138,00	-4,00
	Valencia	146,00	145,00	-1,00
Valladolid	146,59	146,29	-0,30	
Zaragoza	144,00	139,00	-5,00	
ARROZ BLANCO EXTRA	Tarragona	700,00	700,00	0,00
	Valencia	770,00	770,00	0,00

I-3 PRECIOS EN MERCADOS REPRESENTATIVOS - VINOS DE MESA
--

Reglamentos C.E 479/2008 y 436/2009

**En €/hgdo, salida bodega, a granel, pago al contado sin I.V.A.
Precios de vino tinto de mesa referidos al producto de 12 puntos de color**

PRODUCTO	MERCADO REPRESENTATIVO	Semana 14-20/09 2009	Semana 21-28/09 2009	Variación
VINO BLANCO DE MESA	Albacete	1,99	1,97	-0,02
	Badajoz	1,87	1,98	0,11
	Ciudad Real	1,80	1,81	0,01
	Cuenca	1,66	1,60	-0,06
	Huelva	1,90	1,90	0,00
	Toledo	1,93	1,98	0,05
VINO TINTO DE MESA	Albacete	2,25	2,28	0,03
	Ciudad Real	2,33	2,27	-0,06
	Cuenca	2,31	2,31	0,00
	Madrid	2,45	2,45	0,00
	Murcia	2,41	2,43	0,02
	Toledo	2,49	2,45	-0,04
	Valencia	2,38	2,35	-0,03

I-4 PRECIOS EN MERCADOS REPRESENTATIVOS DE ACEITES

Aceites. Precios sobre almazara, en €100 kg, sin I.V.A.Rgtos C.E. 865/04 y 826/08

Semilla de girasol. Precios en centros de demanda, en €100 kg, sin I.V.A. Rgto C.E.E. 3405/93

PRODUCTO Y ESPECIFICACIONES	MERCADO REPRESENTATIVO	Semana 14-20/09 2009	Semana 21-27/09 2009	Variación
ACEITE DE OLIVA VIRGEN EXTRA Menos de 0,8°	Ciudad Real	253,00	250,00	-3,00
	Córdoba	247,70	246,25	-1,45
	Jaén	252,43	252,43	0,00
	Málaga	254,50	243,50	-11,00
	Sevilla	244,43	255,20	10,78
	Tarragona	246,42	246,42	0,00
	Toledo	252,00	249,00	-3,00
ACEITE DE OLIVA VIRGEN De 0,8° a 2°	Badajoz	247,90	244,90	-3,00
	Córdoba	243,20	243,20	0,00
	Jaén	249,42	243,41	-6,01
	Málaga	251,50	236,50	-15,00
	Tarragona	240,41	240,41	0,00
	Toledo	248,00	241,00	-7,00
ACEITE DE OLIVA LAMPANTE	Badajoz	238,90	235,90	-3,00
	Córdoba	238,50	235,75	-2,75
	Jaén	240,40	234,39	-6,01
	Málaga	242,50	225,50	-17,00
	Tarragona	228,39	226,88	-1,51
ACEITE DE OLIVA REFINADO	Córdoba	243,00	239,25	-3,75
	Jaén	249,42	246,41	-3,01
	Sevilla	252,55	252,55	0,00
	Tarragona	255,43	252,43	-3,01
ACEITE DE ORUJO CRUDO	Córdoba	91,00	90,50	-0,50
	Jaén	93,15	90,15	-3,00
	Tarragona	87,15	90,15	3,01
ACEITE DE ORUJO REFINADO	Córdoba	137,60	137,60	0,00
	Jaén	136,43	138,23	1,80
	Tarragona	138,23	135,23	-3,01
ACEITE DE GIRASOL CRUDO	Córdoba	54,75	54,25	-0,50
ACEITE DE GIRASOL REFINADO	Córdoba	64,00	64,00	0,00
	Sevilla	64,00	65,00	1,00
	Tarragona	67,50	66,50	-1,00
SEMILLA DE GIRASOL	Andalucía	23,41	23,55	0,14
	Centro-Norte	23,31	21,69	-1,62

I-5 PRECIOS EN MERCADOS REPRESENTATIVOS - FRUTAS Y HORTALIZAS

PRECIOS DE PRODUCTOS NACIONALES

Mercados representativos de producción

Rgtos. CE 2.200/96, 659/97 y 877/04

En €/100 kg, a salida agrupación de productores, envasado, sin incluir I.V.A.

CITRICOS

PRODUCTO	MERCADO	VARIEDAD O TIPO	CAT.	CALIBRE mm.	DIA/MES				
					21/9	22/9	23/9	24/9	25/9
LIMON	Murcia	-	I	1-3	99,75	97,81	99,71	99,75	97,81
	Alicante	-	I	1-3	82,00	85,00	85,00	82,00	85,00

FRUTAS DE PEPITA

PRODUCTO	MERCADO	VARIEDAD O TIPO	CAT.	CALIBRE mm.	DIA/MES				
					21/9	22/9	23/9	24/9	25/9
MANZANA	Girona	Gala	I	70-80	47,14	47,14	47,14	47,14	47,14
	Girona	Golden Delicious	I	70-80	44,77	44,77	44,77	44,77	44,77
	Girona	Granny Smith	I	70-80	49,40	49,40	49,40	49,40	49,40
	Lleida	Gala	I	70-80	46,63	47,50	46,61	46,53	46,30
	Lleida	Golden Delicious	I	70-80	39,65	39,45	39,65	39,39	39,60
	Lleida	Granny Smith	I	70-80	44,00	46,00	47,00	47,00	47,00
PERA	Lleida	Blanquilla	I	55-60	67,50	67,21	67,86	67,63	68,75
	Lleida	Conferencia	I	60-65	76,35	77,85	78,49	76,95	75,99
	Lleida	Williams	I	65-70	54,55	54,55	54,55	54,55	54,55
	Lleida	Abate Fetel	I	70-75	-	84,00	84,00	84,00	84,00
	Zaragoza	Blanquilla	I	55-60	-	63,87	63,87	63,87	63,87
	Zaragoza	Conferencia	I	60-65	-	78,03	78,03	78,03	78,03
	Zaragoza	Williams	I	65-70	48,76	47,86	47,86	47,86	47,86
UVA DE MESA	Alicante	Italia	I	-	-	-	110,59	104,29	100,00
	Murcia	Italia	I	-	97,65	97,65	97,65	97,65	97,65
	Murcia	Sultanina-thomson seedless	I	-	150,00	150,00	150,00	150,00	150,00

FRUTAS DE HUESO

PRODUCTO	MERCADO	VARIEDAD O TIPO	CAT.	CALIBRE mm.	DIA/MES				
					21/9	22/9	23/9	24/9	25/9
MELOCOTÓN	Lleida	Carne amarilla	I	A/B	50,87	48,13	52,48	49,10	45,45
	Lleida	Carne blanca	I	A/B	57,00	53,00	-	-	-
NECTARINA	Lleida	Carne amarilla	I	A/B	60,06	58,25	61,51	58,00	62,12
	Lleida	Carne blanca	I	A/B	57,00	53,00	55,00	55,00	56,00

I-5 PRECIOS EN MERCADOS REPRESENTATIVOS - FRUTAS Y HORTALIZAS
--

PRECIOS DE PRODUCTOS NACIONALES

Mercados representativos de producción

Rgts. CE 2.200/96, 659/97 y 877/04

En €100 kg, a salida agrupación de productores, envasado, sin incluir I.V.A.

HORTALIZAS

PRODUCTO	MERCADO	VARIEDAD O TIPO	CAT.	CALIBRE mm.	DIA/MES				
					21/9	22/9	23/9	24/9	25/9
BERENJENA	Almería	-	I	-	55,56	50,98	-	56,91	51,02
CALABACIN	Almería	-	I	-	63,00	63,00	63,00	63,00	63,00
CEBOLLA	Albacete	Amarilla	I	-	12,00	12,00	12,00	12,00	12,00
CHAMPIÑÓN	La Rioja	Cerrado	I	30-65	150,77	149,27	147,70	145,00	145,66
COLIFLOR	La Rioja Granada	Coronada	I	-	31,81	31,85	31,77	31,81	31,81
		Coronada	I	-	42,00	48,00	50,48	48,18	48,00
LECHUGA	Almería Murcia	Iceberg	I	400y+	66,29	66,29	64,66	64,66	61,31
		Iceberg	I	400y+	65,00	65,00	65,00	65,00	65,00
MELON	Ciudad Real	Piel de Sapo	I	-	57,00	57,00	57,00	57,00	57,00
PEPINO	Almería	Liso	I	-	67,00	67,00	67,00	65,88	64,58
PIMIENTO	Almería Almería	Cuadrado color (rojo o amarillo)	I	70y+	85,58	85,58	81,90	78,42	78,57
		Verde alargado	I	40y+	-	-	-	71,90	66,67
TOMATE	Almería	Redondo	I	57-82	71,00	72,00	73,61	77,00	78,82
	Granada	Redondo	I	57-82	-	-	71,90	68,06	71,90
	Granada	Cereza	I	-	245,00	245,00	245,00	245,00	245,00
	Murcia	Redondo	I	57-82	61,11	61,11	61,11	61,11	61,11
ZANAHORIA	Cádiz	-	I	-	53,63	53,63	53,63	53,63	53,63

I-6 PRECIOS EN MERCADOS REPRESENTATIVOS VACUNO Y OVINO

A) BOVINO

**1.- PRECIO MEDIO NACIONAL (EUROS\100 kg CANAL) DE CANALES DE BOVINO PESADO
SEGÚN MODELO COMUNITARIO DE CLASIFICACIÓN (RGTO 295/96).**

CATEGORIA	CLASE DE CONFORMACIÓN Y DE ESTADO DE ENGRASAMIENTO	Semana 14-20/09 2009	Semana 21-27/09 2009	Variación
Categoría A: Canales de machos jóvenes sin castrar de menos de 2 años	Muy buena y poco cubierta (U-2)	331,35	331,29	-0,06
	Muy buena y cubierta (U-3)	326,77	328,85	2,07
	Precio medio ponderado categoría U	328,47	329,75	1,28
	Buena y poco cubierta (R-2)	267,99	273,47	5,47
	Buena y cubierta (R-3)	318,63	315,19	-3,44
	Precio medio ponderado categoría R	299,89	299,75	-0,15
Categoría D: Canales de hembras que hayan parido	Menos buena y poco cubierta (O-2)	226,79	223,59	-3,21
	Menos buena y cubierta (O-3)	292,27	293,25	0,97
	Precio medio ponderado categoría O	265,43	264,69	-0,74
	Buena y cubierta (R-3)	202,53	201,21	-1,32
	Buena y grasa (R-4)	259,40	264,99	5,59
	Precio medio ponderado categoría R	216,74	217,15	0,41
Categoría E Canales de otras hembras	Menos buena y poco cubierta (O-2)	184,53	186,89	2,36
	Menos buena y cubierta (O-3)	177,09	173,04	-4,05
	Menos buena y grasa (O-4)	194,53	191,71	-2,82
	Precio medio ponderado categoría O	182,81	180,11	-2,70
	Mediocre y poco cubierta (P-2)	150,64	147,41	-3,23
	Mediocre y cubierta (P-3)	166,21	172,53	6,32
Categoría E Canales de otras hembras	Precio medio ponderado categoría P	161,07	164,24	3,17
	Muy buena y poco cubierta (U-2)	287,38	291,10	3,73
	Muy buena y cubierta (U-3)	314,01	316,55	2,55
	Precio medio ponderado categoría U	300,16	303,32	3,16
	Buena y poco cubierta (R-2)	256,06	260,82	4,76
	Buena y cubierta (R-3)	284,63	291,57	6,94
Categoría E Canales de otras hembras	Buena y grasa (R-4)	254,60	251,30	-3,30
	Precio medio ponderado categoría R	266,80	271,74	4,94
	Menos buena y poco cubierta (O-2)	272,74	266,89	-5,85
	Menos buena y cubierta (O-3)	286,39	282,01	-4,38
	Menos buena y grasa (O-4)	301,51	302,28	0,77
	Precio medio ponderado categoría O	279,63	274,65	-4,97

I-6 PRECIOS EN MERCADOS REPRESENTATIVOS VACUNO Y OVINO

2.- PRECIO MEDIO NACIONAL DEL BOVINO (€/100 kg VIVO)

BOVINO VIVO	Semana 14-20/09 2009	Semana 21-27/09 2009	Variación
Machos hasta 480 kg vivo	191,22	191,18	-0,04
Machos de más de 480 kg vivo	181,54	181,54	0,00
Hembras que hayan parido	85,99	84,69	-1,29
Otras hembras de hasta 380 kg vivo	204,58	204,51	-0,06
Otras hembras de más de 380 kg vivo	199,26	199,31	0,05

3.- PRECIO MEDIO NACIONAL DE OTROS ANIMALES DE LA ESPECIE BOVINA (RGTO 2273/02).

OTROS BOVINOS	Semana 14-20/09 2009	Semana 21-27/09 2009	Variación
Terneros machos de ocho días a cuatro semanas			
tipo frisón	113,31	114,59	1,28
tipo cruzado	313,10	313,60	0,50
<i>Media ponderada nacional (€/cabeza)</i>	213,20	214,10	0,90
Bovinos ligeros entre seis y doce meses			
tipo cruzado	222,51	222,51	0,00
tipo país	149,70	149,70	0,00
<i>Media ponderada nacional (€/100 kg vivo)</i>	197,02	197,02	0,00

B) CORDEROS

1.- PRECIOS MEDIOS NACIONALES DE CANALES DE OVINO FRESCAS O REFRIGERADAS (RGTO 315/02).

CORDEROS I y II	Semana 14-20/09 2009	Semana 21-27/09 2009	Variación
Cordero I (12 a 13 kg / canal)	636,54	660,68	24,14
Cordero II (13,1 a 16 kg /canal)	558,56	579,77	21,21
<i>Media nacional</i>	597,55	620,23	22,68

2.- PRECIOS MEDIOS DE CANALES DE OVINO FRESCAS O REFRIGERADAS EN LOS MERCADOS NACIONALES REPRESENTATIVOS PARA LA C.E.

MERCADO REPRESENTATIVO	Semana 14-20/09 2009	Semana 21-27/09 2009	Variación
Barcelona	670,02	715,84	45,82
Madrid	625,17	641,91	16,74
Valencia	724,94	724,94	0,00
Albacete	607,70	607,70	0,00
Zaragoza	610,71	650,71	40,00
Medina del Campo	555,00	595,00	40,00
Talavera de la Reina	670,67	663,78	-6,89
Extremadura	608,95	624,98	16,03
<i>Media ponderada nacional</i>	622,54	643,03	20,49

PRECIOS EN MERCADOS REPRESENTATIVOS - PRODUCTOS GANADEROS

D)-PORCINO
 Clasificación EUROP. R(CEE) 1572/95

€/100 kg canal

MERCADO REPRESENTATIVO	CLASE E		
	Semana 14-20/09 2009	Semana 21-27/09 2009	Variación
LONJAS			
Ebro	145,43	141,61	-3,83
Mercolleida	146,22	142,39	-3,83
Segovia	148,97	141,08	-7,89
Segura	145,43	140,95	-4,48
Silleda	150,19	146,29	-3,90
Conjunto de Lonjas Media ponderada	146,88	142,36	-4,52
MATADEROS Media ponderada	149,56	146,39	-3,17
Media nacional	148,22	144,38	-3,84

MERCADO REPRESENTATIVO	CLASE U			CATEGORIA II		
	Semana 14-20/09 2009	Semana 21-27/09 2009	Variación	Semana 14-20/09 2009	Semana 21-27/09 2009	Variación
LONJAS						
Ebro	143,12	139,27	-3,85	141,58	137,74	-3,85
Mercolleida	143,89	140,04	-3,85	142,35	138,51	-3,85
Segovia	146,60	138,76	-7,84	145,30	137,45	-7,84
Segura	143,12	138,63	-4,49	141,84	137,35	-4,49
Silleda	147,80	143,88	-3,92	146,94	143,05	-3,90
Conjunto de Lonjas Media ponderada	144,54	140,02	-4,52	143,17	138,65	-4,52
MATADEROS Media ponderada	147,18	143,98	-3,20	143,77	140,21	-3,56
Media nacional	145,86	142,00	-3,86	143,47	139,43	-4,04

PRECIOS EN MERCADOS REPRESENTATIVOS - PRODUCTOS GANADEROS**E)- PORCINO PRECOZ**
Lechones, Otras calidades**€/100 kg vivo**

LECHONES	Semana 14-20/09 2009	Semana 21-27/09 2009	Variación
Normal.Base 20 kg de peso.	158,20	144,45	-13,75
Lleida.Base 20 kg de peso.	150,00	135,00	-15,00
Segovia . Base 20 kg de peso.	175,00	160,00	-15,00
CERDOS CEBADOS			
Categoría U.	112,31	109,34	-2,97
DESVIEJE			
Cerdas de desvieje.	57,04	54,64	-2,40

F)- TRONCO IBERICO
€/100 kg vivo

LECHONES	Semana 14-20/09 2009	Semana 21-27/09 2009	Variación
Lechones (Base 23 kg)	190,16	186,25	-3,91
DESVIEJE			
Reproductores de desvieje	65,30	65,30	0,00
CEBADOS			
Marranillos, de 35 a 60 kg	139,96	135,40	-4,56
Primales, de 60 a 100 kg	162,15	157,95	-4,21
Cerdos cebados de pienso (extensivo)	136,93	137,46	0,53
Cerdos cebados de bellota	S/COT	S/COT	-----

ISC



MINISTERIO
DE AGRICULTURA, PESCA
Y ALIMENTACIÓN

CENTRO DE PUBLICACIONES
Paseo de la Infanta Isabel, 1 - 28014 MADRID