

INFORME SEMANAL COYUNTURA

Índice:

- 1. Precios Medios Nacionales, comentarios y gráficos**
- 2. Precios en Mercados Representativos UE**
 - 1. Cereales**
 - 2. Vinos de mesa**
 - 3. Aceites y semillas**
 - 4. Frutas y Hortalizas**
 - 5. Vacuno**
 - 6. Ovino**
 - 7. Porcino**

28 octubre 2009



GOBIERNO
DE ESPAÑA

MINISTERIO
DE MEDIO AMBIENTE
Y MEDIO RURAL Y MARINO

SUBSECRETARÍA

SECRETARÍA GENERAL TÉCNICA

Publicación elaborada por la
Secretaría General Técnica
Subdirección General de Estadística



Edita

MINISTERIO DE MEDIO AMBIENTE Y MEDIO RURAL Y MARINO
SECRETARÍA GENERAL TÉCNICA

Se permite la utilización, copia o reproducción de los datos de este Boletín siempre que se cite expresamente su procedencia.

PRECIOS MEDIOS NACIONALES

-3-

CEREALES: Sube el maíz grano (1,40%) y permanecen estables cebada pienso, trigo blando panificable y arroz cáscara.

VINO DE MESA: Sensible apreciación del blanco (2,44%), prácticamente estable el tinto.

ACEITES VEGETALES : Pierden valor los distintos tipos de aceite de oliva (-1,68% el fino y -1,52% lampante).Sube la semilla de girasol (4,60%) y permanece estable el aceite.

CITRICOS: Se aprecian naranja Navel (9,83%) y clementina (8,47%).Por el contrario se deprecia el limón (-8,91%).

FRUTAS DE PEPITA: Mercado firme en pera Blanquilla (1,76%) y manzana Golden.

HORTALIZAS: Salvo el incremento de cotizaciones en cebolla (10,50%), el resto de hortalizas, o bien permanecen estables (acelga, lechuga romana y judía verde tipo plana), o retroceden de manera acusada (pimiento verde italiano -23,89% y tomate liso -16,19%). Leve subida en patata (2,44%).

VACUNO (=): El precio de la carne de vacuno se mantiene en niveles similares a los de la semana anterior (0,39% la carne de añojo y 0,20% la de ternera).Estabilidad en las cotizaciones del bovino vivo (0,22%).

OVINO (=): Sin apenas variación del precio de las canales de los corderos 9-19 kilos (0,25%) y en el de las canales de los corderos 12-16 kilos(0,39%).

PORCINO (▼): -2,16% es el porcentaje que se deja el precio de la carne de porcino con respecto al periodo anterior. Las cotizaciones del lechón base 20 kilos (▲) aumentan un 3,22%.

POLLO (▼): Retroceso en las cotizaciones de la carne de pollo (-2,35%).

HUEVOS (▲): Subida de la Clase “L” (1,08%) y de la “M” (1,22%).

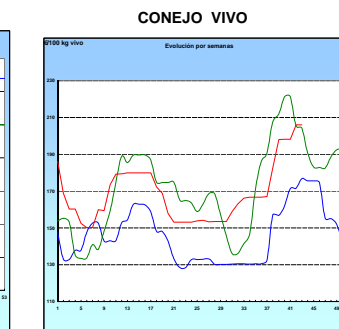
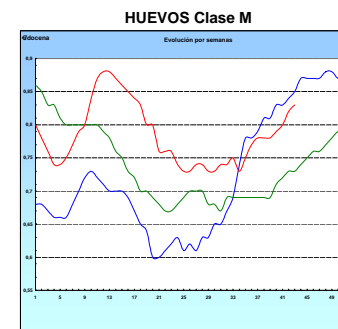
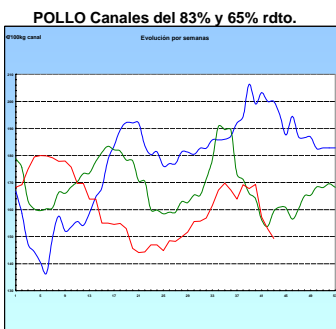
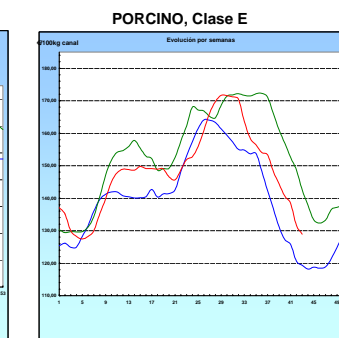
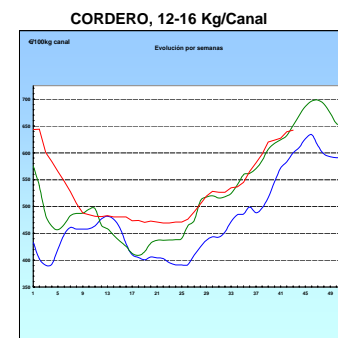
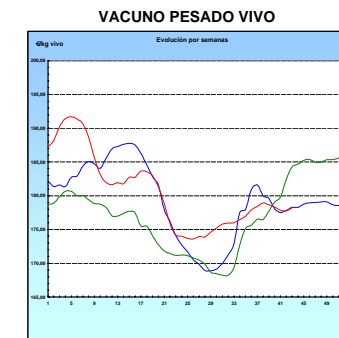
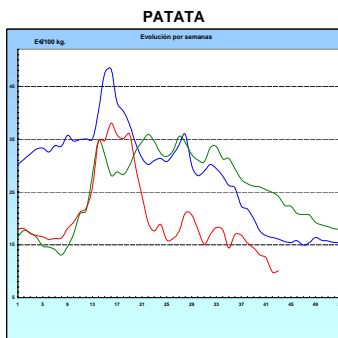
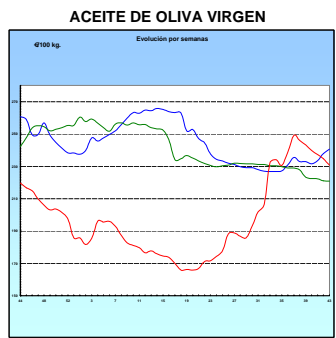
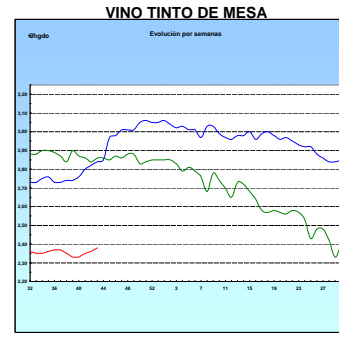
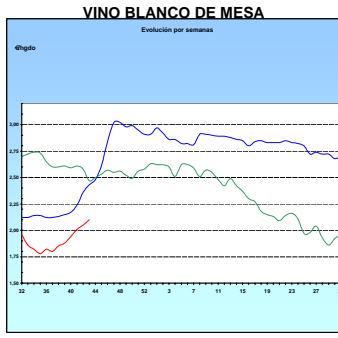
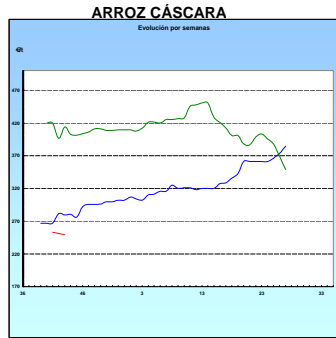
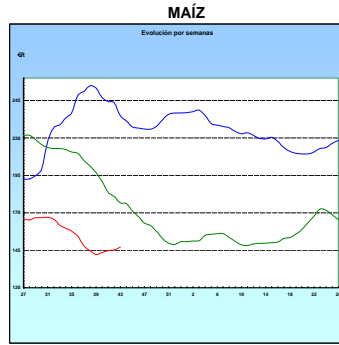
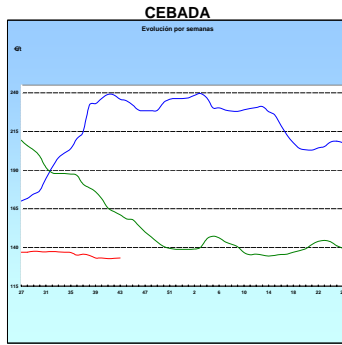
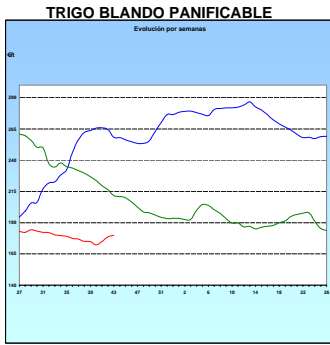
CONEJO (=): Sin variaciones en las cotizaciones del conejo de granja.

	PRODUCTOS AGRARIOS (especificaciones)	semana 42 12-18/10 2009	semana 43 19-25/10 2009	Variación semanal euros	Variación semanal %
AGRICOLAS					
(1)	Trigo blando panificable (€/t)	178,71	179,92	1,21	0,68
(1)	Cebada pienso (€/t)	133,10	133,26	0,16	0,12
(1)	Maíz grano (€/t)	145,12	147,15	2,03	1,40
(4)	Arroz cáscara (€/t)	251,15	249,13	-2,02	-0,80
(1)	Alfalfa (€/t)	143,11	143,17	0,06	0,04
(2)	Vino blanco sin indicación geográfica (€/hgdo)	2,05	2,10	0,05	2,44
(2)	Vino tinto sin indicación geográfica (€/hgdo, 12p. color)	2,36	2,38	0,02	0,85
(3)	Aceite de oliva virgen de 0,8 a 2° (€/100 kg)	234,60	230,66	-3,94	-1,68
(3)	Aceite de oliva lampante, más de 2° (€/100 kg)	229,26	225,77	-3,49	-1,52
(3)	Aceite de orujo crudo (€/100 kg)	84,59	82,59	-2,00	-2,36
(3)	Aceite girasol refinado (€/100 kg)	65,33	65,71	0,38	0,58
(1)	Semilla de girasol, calidad tipo (€/100kg)	22,39	23,42	1,03	4,60
(4)	Naranja grupo Navel (€/100kg)	18,92	20,78	1,86	9,83
(4)	Clementina (€/100kg.)	25,15	27,28	2,13	8,47
(4)	Limón (€/100 kg)	30,29	27,59	-2,70	-8,91
(4)	Manzana Golden (€/100 kg)	29,00	29,00	0,00	0,00
(4)	Pera Blanquilla (€/100kg)	51,20	52,10	0,90	1,76
(4)	Melocotón conjunto variedades (€/100kg)	46,18	46,59	0,41	0,89
(4)	Acelga (€/100kg)	33,17	33,59	0,42	1,27
(4)	Cebolla (€/100kg)	8,00	8,84	0,84	10,50
(4)	Lechuga Romana (€/100 kg)	31,71	31,71	0,00	0,00
(4)	Pimiento verde tipo italiano (€/100 kg)	84,15	64,05	-20,10	-23,89
(4)	Judía verde tipo plana (€/100 kg)	120,93	119,91	-1,02	-0,84
(4)	Tomate liso (€/100 kg)	50,58	42,39	-8,19	-16,19
(4)	Patata (€/100 kg)	9,82	10,06	0,24	2,44
GANADEROS					
(6)	Ternera, conjunto clases (€/100 kg canal)	335,86	336,52	0,66	0,20
(6)	Añojo, buena conformación (€/100 kg canal)	304,09	305,28	1,19	0,39
(6)	Bovino vivo, conjunto categorías (€/100 kg vivo)	177,78	178,17	0,39	0,22
(6)	Corderos 9-19 kilos (€/100 kg canal)	661,69	663,37	1,68	0,25
(6)	Corderos 12-16 kilos (€/100 kg canal)	639,42	641,93	2,51	0,39
(6)	Porcino 60-55% magro (€/100 kg canal)	131,66	128,88	-2,78	-2,11
(6)	Porcino 50-55% magro (€/100 kg canal)	129,34	126,54	-2,80	-2,16
(6)	Porcino <50% magro (€/100 kg canal)	126,80	124,00	-2,80	-2,21
(6)	Lechón 20 kg (€/unidad)	28,58	29,50	0,92	3,22
(7)	Pollo, media canales del 83% y 65% rdto. (€/100 kg canal)	152,84	149,25	-3,59	-2,35
(8)	Huevos - Clase L (€/docena)	0,93	0,94	0,01	1,08
(8)	Huevos - Clase M (€/docena)	0,82	0,83	0,01	1,22
(4)	Conejo 1,8-2,2 kilo,vivo (€/100 kg)	206,07	206,07	0,00	0,00
(1)	Leche de vaca 3,7% materia grasa (€/hl)	28,70	29,33	0,63	2,20

Posición comercial: (1) Entrada industria ; (2) Salida bodega; (3) Salida almazara; (4) Granel; s/finca, almacén agricultor, alhóndiga lonja, granja; (5) Percibido por el agricultor; (6) Entrada matadero; (7) Salida muelle matadero; (8) Salida muelle centro de embalaje.

PRECIOS MEDIOS NACIONALES

■ antepenúltima campaña
■ penúltima campaña
■ campaña actual



I-2 PRECIOS EN MERCADOS REPRESENTATIVOS - CEREALES

Precios en €/t
Trigos Rgto. CE 1784/03

Precios de comercio al por mayor. Mercancía nacional y/o importada, sobre vehículo en posición almacén

PRODUCTO	MERCADO REPRESENTATIVO	Semana 12-18/10 2009	Semana 19-25/09 2009	Variación
TRIGO BLANDO PANIFICABLE	Alava	147,00	150,00	3,00
	Albacete	143,10	143,10	0,00
	Avila	137,00	139,00	2,00
	Barcelona	143,00	148,00	5,00
	Burgos	140,21	140,40	0,19
	Cadiz	144,24	144,24	0,00
	Cantabria	138,00	140,00	2,00
	Córdoba	145,00	155,00	10,00
	Cuenca	144,00	144,00	0,00
	Gerona	143,00	148,00	5,00
	Huesca	140,20	142,60	2,40
	León	141,00	141,00	0,00
	Orense	142,00	142,00	0,00
	Palencia	139,20	139,00	-0,20
	Rioja	147,00	150,00	3,00
	Salamanca	141,80	143,60	1,80
	Sevilla	145,16	145,16	0,00
	Soria	146,53	149,21	2,68
	Tarragona	136,00	140,00	4,00
	Teruel	142,00	145,00	3,00
Valencia	140,00	145,00	5,00	
Valladolid	137,78	142,79	5,01	
Zamora	140,60	140,90	0,30	
Zaragoza	145,00	147,00	2,00	
TRIGO DURO	Burgos	167,00	165,10	-1,90
	Córdoba	175,00	175,00	0,00
	Sevilla	179,48	179,48	0,00
	Zamora	163,00	157,00	-6,00
	Zaragoza	162,00	175,00	13,00

I-2 PRECIOS EN MERCADOS REPRESENTATIVOS - CEREALES

Precios en €/t
Cebada Rto. CE 1784/03

Precios de comercio al por mayor. Mercancía nacional y/o importada, sobre vehículo en posición almacén

PRODUCTO	MERCADO REPRESENTATIVO	Semana 12-18/10 2009	Semana 19-25/09 2009	Variación
CEBADA PIENSO	Alava	129,00	132,00	3,00
	Albacete	125,50	133,50	8,00
	Avila	124,00	126,00	2,00
	Barcelona	132,00	135,00	3,00
	Burgos	127,94	128,11	0,17
	Cantabria	126,00	130,00	4,00
	Ciudad Real	126,40	127,20	0,80
	Coruña	130,00	130,00	0,00
	Gerona	132,00	135,00	3,00
	Granada	129,00	132,00	3,00
	Guadalajara	126,40	125,61	-0,79
	Huesca	121,20	122,20	1,00
	Leon	130,00	130,00	0,00
	Lerida	128,00	129,00	1,00
	Murcia	128,00	128,00	0,00
	Navarra	132,00	135,00	3,00
	Orense	135,00	135,00	0,00
	Palencia	125,80	126,60	0,80
	Rioja	129,00	132,00	3,00
	Salamanca	130,80	133,50	2,70
	Segovia	124,20	127,40	3,20
	Sevilla	131,40	132,20	0,80
	Soria	128,65	131,30	2,65
	Teruel	122,00	124,00	2,00
Toledo	133,80	135,40	1,60	
Valencia	132,00	131,00	-1,00	
Valladolid	122,57	125,17	2,60	
Zaragoza	124,00	127,00	3,00	
CEBADA MALTA	Burgos	150,25	150,25	0,00
	Guadalajara	137,00	137,00	0,00
	Huesca	132,00	132,00	0,00
	Navarra	137,00	137,00	0,00
	Palencia	150,25	150,25	0,00
	Segovia	151,00	151,00	0,00

I-2 PRECIOS EN MERCADOS REPRESENTATIVOS - CEREALES

Precios en €t
 Maíz Rgto. CE 1784/03
 Arroz cáscara Rgto. CE 1785/03

Maíz grano, precios de comercio al por mayor. Mercancía nacional y/o importada, sobre vehículo en almacén
 Arroz cáscara precios a salida almacén agricultor

PRODUCTO	MERCADO REPRESENTATIVO	Semana 12-18/10 2009	Semana 19-25/09 2009	Variación
MAIZ-GRANO	Albacete	143,10	143,10	0,00
	Asturias	152,00	152,00	0,00
	Avila	144,00	147,00	3,00
	Badajoz	142,74	142,74	0,00
	Barcelona	142,00	146,00	4,00
	Coruña	150,00	150,00	0,00
	Gerona	142,00	146,00	4,00
	Huesca	135,60	136,20	0,60
	León	144,00	144,00	0,00
	Lérida	140,00	140,00	0,00
	Madrid	153,00	150,00	-3,00
	Murcia	144,00	147,00	3,00
	Navarra	141,00	144,00	3,00
	Pontevedra	150,00	150,00	0,00
	Rioja	141,00	144,00	3,00
	Salamanca	144,20	146,80	2,60
	Sevilla	141,80	142,40	0,60
	Tarragona	139,00	139,00	0,00
	Teruel	135,00	139,00	4,00
	Valencia	146,00	145,00	-1,00
Valladolid	141,39	141,99	0,60	
Zaragoza	135,00	141,00	6,00	
ARROZ CASCARA	Sevilla Largo	239,10	235,80	-3,30
	Redondo	270,10	270,07	-0,03
ARROZ CASCARA	Valencia Redondo(V.Bahía)	270,00	270,00	0,00
ARROZ BLANCO EXTRA	Tarragona	700,00	700,00	0,00
	Valencia	700,00	700,00	0,00

1 **I-3 PRECIOS EN MERCADOS REPRESENTATIVOS
VINOS BLANCO Y TINTO SIN INDICACION GEOGRAFICA
Reglamentos C.E 479/2008 y 436/2009**

**En €/hgdo, salida bodega, a granel, pago al contado sin I.V.A.
Precio de vino tinto referido al producto de 12 puntos de color**

PRODUCTO	MERCADO REPRESENTATIVO	Semana 12-18/10 2009	Semana 19-25/10 2009	Variación
VINO BLANCO	Albacete	1,91	1,84	-0,07
	Badajoz	2,05	2,12	0,07
	Ciudad Real	2,11	2,19	0,08
	Cuenca	1,84	1,81	-0,03
	Huelva	2,00	2,00	0,00
	Toledo	2,09	2,13	0,05
VINO TINTO	Albacete	2,25	2,29	0,04
	Ciudad Real	2,41	2,35	-0,06
	Cuenca	2,35	2,43	0,08
	Madrid	2,55	2,54	-0,01
	Murcia	2,48	2,57	0,09
	Toledo	2,43	2,44	0,01
	Valencia	2,35	2,35	0,00

I-4 PRECIOS EN MERCADOS REPRESENTATIVOS DE ACEITES

Aceites. Precios sobre almazara, en €/100 kg, sin I.V.A.Rgtos C.E. 865/04 y 826/08

Semilla de girasol. Precios en centros de demanda, en €/100 kg, sin I.V.A. Rgto C.E.E. 3405/93

PRODUCTO Y ESPECIFICACIONES	MERCADO REPRESENTATIVO	Semana .12/18/10 2009	Semana 19-25/10 2009	Variación
ACEITE DE OLIVA VIRGEN EXTRA Menos de 0,8°	Ciudad Real	241,00	250,00	9,00
	Córdoba	241,00	235,75	-5,25
	Jaén	241,90	237,40	-4,50
	Málaga	239,50	247,50	8,00
	Sevilla	250,20	250,00	-0,20
	Tarragona	234,40	234,40	0,00
	Toledo	238,00	245,00	7,00
ACEITE DE OLIVA VIRGEN De 0,8° a 2°	Badajoz	235,90	235,90	0,00
	Córdoba	232,75	229,75	-3,00
	Jaén	237,40	229,88	-7,52
	Málaga	232,50	232,00	-0,50
	Tarragona	228,39	228,39	0,00
	Toledo	237,00	234,00	-3,00
ACEITE DE OLIVA LAMPANTE	Badajoz	235,90	235,90	0,00
	Córdoba	230,75	226,25	-4,50
	Jaén	229,90	225,37	-4,53
	Málaga	224,50	226,50	2,00
	Tarragona	213,36	213,36	0,00
ACEITE DE OLIVA REFINADO	Córdoba	233,75	228,25	-5,50
	Jaén	240,00	234,39	-5,61
	Sevilla	246,36	246,00	-0,36
	Tarragona	238,90	238,90	0,00
ACEITE DE ORUJO CRUDO	Córdoba	85,50	79,50	-6,00
	Jaén	84,14	84,14	0,00
	Tarragona	84,14	84,14	0,00
ACEITE DE ORUJO REFINADO	Córdoba	131,50	125,50	-6,00
	Jaén	132,22	129,21	-3,01
	Tarragona	129,22	129,22	0,00
ACEITE DE GIRASOL CRUDO	Córdoba	57,25	58,00	0,75
	Sevilla	55,00	55,00	0,00
ACEITE DE GIRASOL REFINADO	Córdoba	65,00	66,13	1,13
	Sevilla	64,00	64,00	0,00
	Tarragona	67,00	67,00	0,00
SEMILLA DE GIRASOL	Andalucía	23,69	25,07	1,38
	Centro-Norte	21,10	21,78	0,68

I-5 PRECIOS EN MERCADOS REPRESENTATIVOS - FRUTAS Y HORTALIZAS
PRECIOS DE PRODUCTOS NACIONALES

Mercados representativos de producción

Rgtos. CE 2.200/96, 659/97 y 877/04

En €/100 kg, a salida agrupación de productores, envasado, sin incluir I.V.A.

CITRICOS

PRODUCTO	MERCADO	VARIEDAD O TIPO	CAT.	CALIBRE mm.	DIA/MES				
					19/10	20/10	21/10	22/10	23/10
LIMON	Murcia	-	I	1-3	98,00	95,00	98,00	98,00	95,00
	Alicante	-	I	1-3	85,85	85,27	85,84	87,44	84,51
NARANJA	Valencia	Navelina	I	2-4	65,99	65,99	65,99	65,99	65,99
CLEMENTINA	Castellón	-	I	1X2	88,44	88,44	88,44	88,44	88,44
	Valencia	-	I	1X2	80,23	80,23	80,23	80,23	80,23
SATSUMA	Valencia	-	I	1X2	70,36	70,36	70,36	70,36	70,36

FRUTAS DE PEPITA

PRODUCTO	MERCADO	VARIEDAD O TIPO	CAT.	CALIBRE mm.	DIA/MES				
					19/10	20/10	21/10	22/10	23/10
MANZANA	Lleida	Gala	I	70-80	48,01	48,34	46,06	48,02	48,22
	Lleida	Golden Delicious	I	70-80	32,15	32,07	30,56	33,11	32,36
PERA	Lleida	Blanquilla	I	55-60	66,82	69,39	68,78	67,88	68,10
	Lleida	Conferencia	I	60-65	74,17	77,27	76,41	74,00	74,20
	Zaragoza	Conferencia	I	60-65	-	71,51	71,51	71,51	71,51
UVA DE MESA	Alicante	Italia	I	-	126,22	126,22	126,22	126,22	126,20
	Murcia	Sultanina-Thomson seedless	I	-	-	140,00	140,00	140,00	140,00

FRUTAS DE HUESO

PRODUCTO	MERCADO	VARIEDAD O TIPO	CAT.	CALIBRE mm.	DIA/MES				
					19/10	20/10	21/10	22/10	23/10
MELOCOTÓN	Lleida	Carne amarilla	I	A/B	56,00	54,00	54,00	55,00	55,00
	Huesca	Carne amarilla	I	A/B	55,20	50,30	50,81	56,90	60,42
NECTARINA	Zaragoza	Carne amarilla	I	A/B	-	52,02	52,02	52,02	52,88

I-5 PRECIOS EN MERCADOS REPRESENTATIVOS - FRUTAS Y HORTALIZAS
--

PRECIOS DE PRODUCTOS NACIONALES

Mercados representativos de producción

Rgtos. CE 2.200/96, 659/97 y 877/04

En €100 kg, a salida agrupación de productores, envasado, sin incluir I.V.A.

HORTALIZAS

PRODUCTO	MERCADO	VARIEDAD O TIPO	CAT.	CALIBRE mm.	DIA/MES				
					19/10	20/10	21/10	22/10	23/10
AJO	Cuenca	Blanco	I	50-80	-	100,00	100,00	100,00	100,00
	Cuenca	Morado	I	50-80	-	134,63	134,63	134,63	134,63
BERENJENA	Almería	-	I	-	23,38	23,28	24,73	24,73	28,63
CALABACIN	Almería	-	I	-	47,39	47,98	57,00	58,88	65,00
CEBOLLA	Albacete	Amarilla	I	-	10,75	10,75	10,75	10,75	10,75
CHAMPIÑON	La Rioja	Cerrado	I	30-65	142,11	136,34	130,89	127,37	122,07
COLIFLOR	La Rioja	Coronada	I	-	31,88	33,30	33,28	32,40	31,88
	Granada	Coronada	I	-	32,00	32,00	32,00	32,00	32,00
LECHUGA	Almería	Iceberg	I	400y+	67,16	67,16	73,50	73,50	78,72
	Murcia	Iceberg	I	400y+	-	55,00	55,00	55,00	55,00
PEPINO	Almería	Liso	I	-	27,28	31,69	33,92	37,44	43,81
PIMIENTO	Almería	Cuadrado color (rojo o amarillo)	I	70y+	62,40	62,40	55,97	55,97	56,41
	Almería	Verde alargado	I	40y+	79,74	79,74	77,78	77,78	79,37
JUDÍA VERDE	Almería	Plana	I	-	126,67	126,67	116,67	116,67	136,67
TOMATE	Almería	Redondo	I	57-82	56,67	52,50	46,29	48,62	50,21
	Almería	Racimo	I	-	-	65,66	65,21	56,56	56,16
	Almería	Cereza	I	-	200,00	183,00	166,00	164,00	170,00
	Granada	Redondo	I	57-82	44,44	46,03	46,03	50,79	50,79
	Murcia	Redondo	I	57-82	53,09	53,09	53,09	53,09	53,09
ZANAHORIA	Cádiz	-	I	-	46,08	46,08	46,08	46,08	46,08

I-6 PRECIOS EN MERCADOS REPRESENTATIVOS VACUNO Y OVINO

A) BOVINO

**1.- PRECIO MEDIO NACIONAL (EUROS\100 kg CANAL) DE CANALES DE BOVINO PESADO
SEGÚN MODELO COMUNITARIO DE CLASIFICACIÓN (RGTO 295/96).**

CATEGORIA	CLASE DE CONFORMACIÓN Y DE ESTADO DE ENGRASAMIENTO	Semana 12-18/10 2009	Semana 19-25/10 2009	Variación
Categoría A: Canales de machos jóvenes sin castrar de menos de 2 años	Muy buena y poco cubierta (U-2)	333,19	332,52	-0,67
	Muy buena y cubierta (U-3)	331,61	333,35	1,74
	Precio medio ponderado categoría U	332,20	333,05	0,85
	Buena y poco cubierta (R-2)	277,65	271,75	-5,89
	Buena y cubierta (R-3)	319,62	324,97	5,35
	Precio medio ponderado categoría R	304,09	305,28	1,19
Categoría D: Canales de hembras que hayan parido	Menos buena y poco cubierta (O-2)	226,89	223,05	-3,84
	Menos buena y cubierta (O-3)	294,36	286,03	-8,33
	Precio medio ponderado categoría O	266,70	260,21	-6,49
	Buena y cubierta (R-3)	191,01	195,28	4,27
	Buena y grasa (R-4)	246,43	242,72	-3,71
	Precio medio ponderado categoría R	204,86	207,14	2,28
Categoría E Canales de otras hembras	Menos buena y poco cubierta (O-2)	180,47	184,92	4,45
	Menos buena y cubierta (O-3)	170,86	174,10	3,24
	Menos buena y grasa (O-4)	184,98	184,98	0,00
	Precio medio ponderado categoría O	176,07	178,66	2,59
	Mediocre y poco cubierta (P-2)	141,01	144,22	3,21
	Mediocre y cubierta (P-3)	169,02	166,38	-2,63
Categoría E Canales de otras hembras	Precio medio ponderado categoría P	159,77	159,07	-0,70
	Muy buena y poco cubierta (U-2)	288,03	288,58	0,55
	Muy buena y cubierta (U-3)	318,29	319,87	1,59
	Precio medio ponderado categoría U	302,55	303,60	1,05
	Buena y poco cubierta (R-2)	263,73	264,01	0,28
	Buena y cubierta (R-3)	288,58	294,19	5,62
Categoría E Canales de otras hembras	Buena y grasa (R-4)	256,43	259,73	3,30
	Precio medio ponderado categoría R	272,59	275,14	2,55
	Menos buena y poco cubierta (O-2)	269,45	273,08	3,63
	Menos buena y cubierta (O-3)	287,33	285,36	-1,98
	Menos buena y grasa (O-4)	301,00	301,44	0,44
	Precio medio ponderado categoría O	278,22	279,37	1,15

I-6 PRECIOS EN MERCADOS REPRESENTATIVOS VACUNO Y OVINO

2.- PRECIO MEDIO NACIONAL DEL BOVINO (€/100 kg VIVO)

BOVINO VIVO	Semana 12-18/10 2009	Semana 19-25/10 2009	Variación
Machos hasta 480 kg vivo	191,20	191,37	0,17
Machos de más de 480 kg vivo	181,24	181,75	0,51
Hembras que hayan parido	78,52	77,90	-0,62
Otras hembras de hasta 380 kg vivo	205,12	205,72	0,60
Otras hembras de más de 380 kg vivo	200,57	200,01	-0,56

3.- PRECIO MEDIO NACIONAL DE OTROS ANIMALES DE LA ESPECIE BOVINA (RGTO 2273/02).

OTROS BOVINOS	Semana 12-18/10 2009	Semana 19-25/10 2009	Variación
Terneros machos de ocho días a cuatro semanas			
tipo frisón	110,05	110,05	0,00
tipo cruzado	307,85	310,35	2,50
<i>Media ponderada nacional (€/cabeza)</i>	208,95	210,20	1,25
Bovinos ligeros entre seis y doce meses			
tipo cruzado	217,80	216,34	-1,46
tipo país	144,99	143,54	-1,45
<i>Media ponderada nacional (€/100 kg vivo)</i>	192,31	190,86	-1,45

B) CORDEROS

1.- PRECIOS MEDIOS NACIONALES DE CANALES DE OVINO FRESCAS O REFRIGERADAS (RGTO 315/02).

CORDEROS I y II	Semana 12-18/10 2009	Semana 19-25/10 2009	Variación
Cordero I (12 a 13 kg / canal)	680,12	682,60	2,48
Cordero II (13,1 a 16 kg /canal)	598,72	601,25	2,53
<i>Media nacional</i>	639,42	641,93	2,51

2.- PRECIOS MEDIOS DE CANALES DE OVINO FRESCAS O REFRIGERADAS EN LOS MERCADOS NACIONALES REPRESENTATIVOS PARA LA C.E.

MERCADO REPRESENTATIVO	Semana 12-18/10 2009	Semana 19-25/10 2009	Variación
Barcelona	727,40	727,40	0,00
Madrid	658,65	675,40	16,75
Valencia	780,84	780,99	0,15
Albacete	616,70	616,70	0,00
Zaragoza	660,25	660,25	0,00
Medina del Campo	655,00	655,00	0,00
Talavera de la Reina	674,11	674,11	0,00
Extremadura	630,68	630,68	0,00
<i>Media ponderada nacional</i>	661,69	663,37	1,68

PRECIOS EN MERCADOS REPRESENTATIVOS - PRODUCTOS GANADEROS

D)-PORCINO
 Clasificación EUROP. R(CEE) 1572/95

€/100 kg canal

MERCADO REPRESENTATIVO	CLASE E		
	Semana 12-18/10 2009	Semana 19-25/10 2009	Variación
LONJAS			
Ebro	128,72	125,53	-3,19
Mercolleida	129,50	126,31	-3,19
Segovia	131,93	128,01	-3,92
Segura	129,37	127,49	-1,88
Silleda	132,01	129,41	-2,60
Conjunto de Lonjas Media ponderada	130,02	127,03	-2,99
MATADEROS Media ponderada	133,30	130,72	-2,58
Media nacional	131,66	128,88	-2,78

MERCADO REPRESENTATIVO	CLASE U			CATEGORIA II		
	Semana 12-18/10 2009	Semana 19-25/10 2009	Variación	Semana 12-18/10 2009	Semana 19-25/10 2009	Variación
LONJAS						
Ebro	126,45	123,25	-3,21	124,92	121,71	-3,21
Mercolleida	127,22	124,02	-3,21	125,68	122,48	-3,21
Segovia	129,61	125,69	-3,92	128,30	124,38	-3,92
Segura	127,10	125,17	-1,92	125,81	123,89	-1,92
Silleda	129,68	127,06	-2,62	128,76	126,16	-2,60
Conjunto de Lonjas Media ponderada	127,73	124,73	-3,01	126,36	123,36	-3,00
MATADEROS Media ponderada	130,95	128,35	-2,60	127,25	124,65	-2,59
Media nacional	129,34	126,54	-2,81	126,80	124,00	-2,80

PRECIOS EN MERCADOS REPRESENTATIVOS - PRODUCTOS GANADEROS**E)- PORCINO PRECOZ
Lechones, Otras calidades****€/100 kg vivo**

LECHONES	Semana 12-18/10 2009	Semana 19-25/10 2009	Variación
Normal.Base 20 kg de peso.	142,90	147,50	4,60
Lleida.Base 20 kg de peso.	132,50	135,00	2,50
Segovia . Base 20 kg de peso.	160,00	170,00	10,00
CERDOS CEBADOS			
Categoría U.	99,59	97,43	-2,16
DESVIEJE			
Cerdas de desvieje.	51,14	50,54	-0,60

**F)- TRONCO IBERICO
€/100 kg vivo**

LECHONES	Semana 12-18/10 2009	Semana 19-25/10 2009	Variación
Lechones (Base 23 kg)	185,33	185,00	-0,33
DESVIEJE			
Reproductores de desvieje	69,57	78,39	8,83
CEBADOS			
Marranillos, de 35 a 60 kg	136,00	135,12	-0,89
Primales, de 60 a 100 kg	150,18	149,27	-0,91
Cerdos cebados de pienso (extensivo)	139,99	140,60	0,61
Cerdos cebados de bellota	S/COT	S/COT	-----

ISC



MINISTERIO
DE AGRICULTURA, PESCA
Y ALIMENTACIÓN

CENTRO DE PUBLICACIONES
Paseo de la Infanta Isabel, 1 - 28014 MADRID