

# INFORME SEMANTAL COYUNTURA

## Índice:

- 1. Precios Medios Nacionales, comentarios y gráficos**
- 2. Precios en Mercados Representativos UE**
  - 1. Cereales**
  - 2. Vinos de mesa**
  - 3. Aceites y semillas**
  - 4. Frutas y Hortalizas**
  - 5. Vacuno**
  - 6. Ovino**
  - 7. Porcino**

25 noviembre 2009



GOBIERNO  
DE ESPAÑA

MINISTERIO  
DE MEDIO AMBIENTE  
Y MEDIO RURAL Y MARINO

SUBSECRETARÍA

SECRETARÍA GENERAL TÉCNICA

Publicación elaborada por la  
Secretaría General Técnica  
Subdirección General de Estadística



Edita

**MINISTERIO DE MEDIO AMBIENTE Y MEDIO RURAL Y MARINO**  
**SECRETARÍA GENERAL TÉCNICA**

Se permite la utilización, copia o reproducción de los datos de este Boletín siempre que se cite expresamente su procedencia.

**PRECIOS MEDIOS NACIONALES**

-3-

**CEREALES:** Precios con ligeras variaciones al alza en trigo blando (0,60%) y maíz grano (0,56%). Estable la cebada.

**VINO DE MESA (▼):** Bajan los vinos de mesa a granel, en especial el tinto (-1,25%).

**ACEITES VEGETALES (▼):** Permanecen prácticamente invariables las cotizaciones de los de oliva. Baja el de orujo crudo (-1,45%). Estabilidad en el mercado del girasol.

**CITRICOS (▲):** Se aprecia el limón (3,76%), se deprecia la naranja (-8,15%) y permanece estable la clementina.

**HORTALIZAS:** Suben acelga (17,12%), judía verde tipo plana (9,18%), tomate liso (2,64%) y patata (2,30%). Bajan pimiento verde italiano (-22,06%), cebolla (-5,56%) y lechuga romana (-4,76%).

**VACUNO:** Mientras que el precio de la carne de añojo sube (2,14%), el de la ternera permanece estable (0,57%). Se mantienen las cotizaciones de los animales vivos (0,51%).

**OVINO (=):** Precios sin apenas variaciones en canales de cordero .

**PORCINO (▲):** Sube la cotización de la carne de porcino de capa blanca (3,43% de media según contenido en magro). Aumenta el precio del lechón base 20 kilos (1,51%).

**POLLO (▲):** Se aprecia la carne de pollo en (0,18%).

**HUEVOS (▲):** Revalorización de la docena de huevos de la Clase M (2,35%). Los de la Clase L permanecen estables.

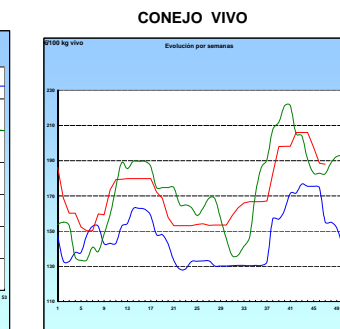
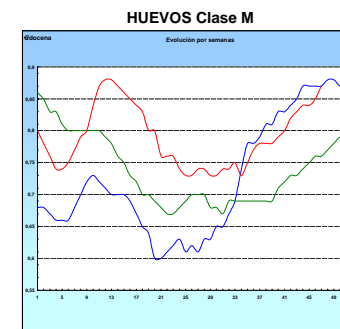
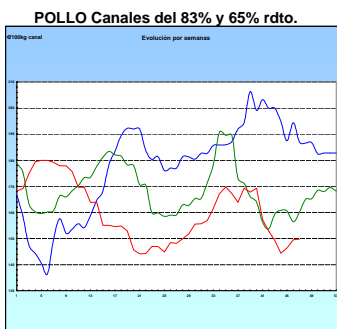
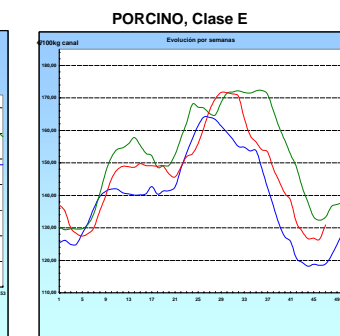
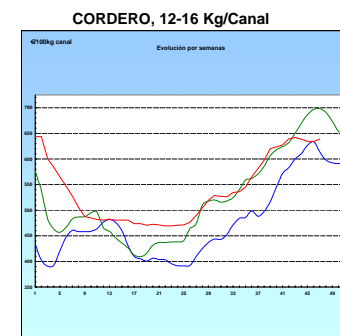
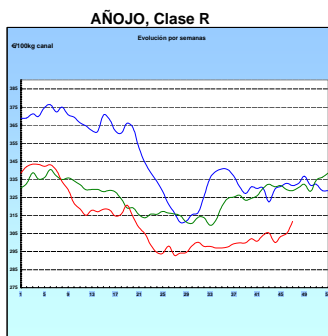
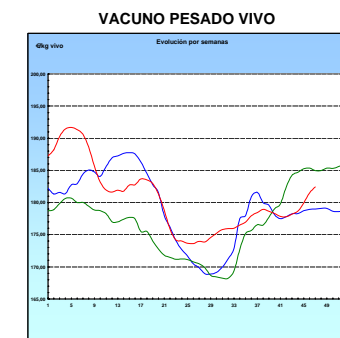
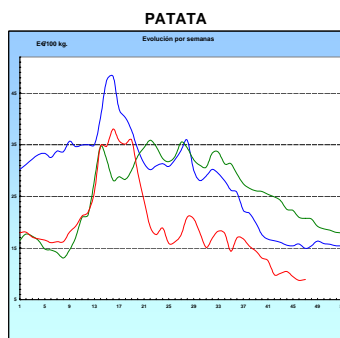
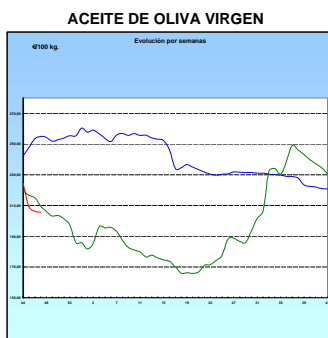
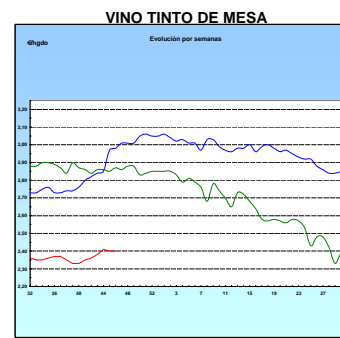
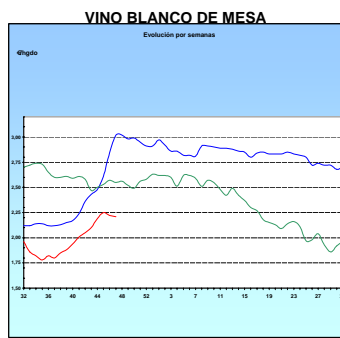
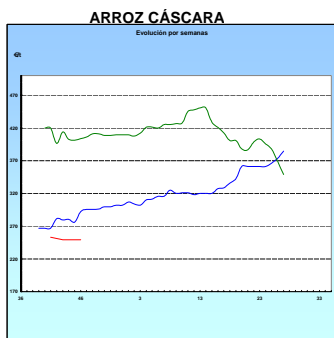
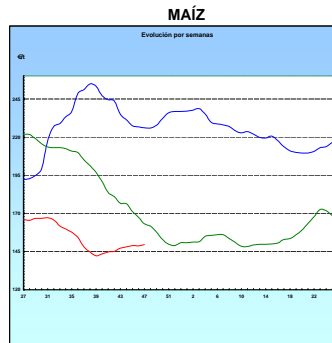
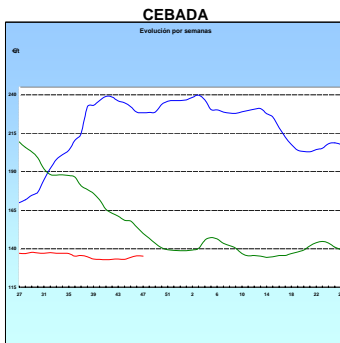
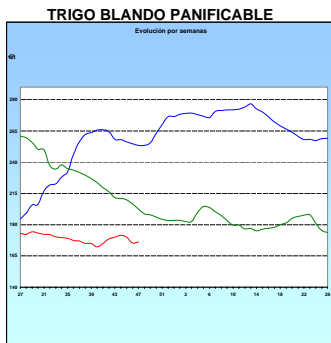
**CONEJO (▼):** Cesión del precio del conejo de granja vivo (-0,31%).

PRODUCTOS AGRARIOS (especificaciones)		semana 46 9-15/11 2009	semana 47 16-22/11 2009	Variación semanal euros	Variación semanal %
<b>AGRICOLAS</b>					
(1)	Trigo blando panificable (€t)	175,40	176,45	1,05	0,60
(1)	Cebada pienso (€t)	135,31	135,26	-0,05	-0,04
(1)	Maíz grano (€t)	148,70	149,54	0,84	0,56
(4)	Arroz cáscara (€t)	249,13	248,89	-0,24	-0,10
(1)	Alfalfa (€t)	141,46	141,19	-0,27	-0,19
(2)	Vino blanco sin indicación geográfica (€hgdo)	2,22	2,21	-0,01	-0,45
(2)	Vino tinto sin indicación geográfica (€hgdo, 12p. color)	2,40	2,37	-0,03	-1,25
(3)	Aceite de oliva virgen de 0,8 a 2° (€100 kg)	206,19	205,69	-0,50	-0,24
(3)	Aceite de oliva lampante, más de 2° (€100 kg)	197,14	197,02	-0,12	-0,06
(3)	Aceite de orujo crudo (€100 kg)	68,74	67,74	-1,00	-1,45
(3)	Aceite girasol refinado (€100 kg)	68,74	68,75	0,01	0,01
(1)	Semilla de girasol, calidad tipo (€100kg)	23,94	24,16	0,22	0,92
(4)	Naranja grupo Navel (€100kg)	20,48	18,81	-1,67	-8,15
(4)	Clementina (€100kg.)	29,30	29,39	0,09	0,31
(4)	Limón (€100 kg)	27,11	28,13	1,02	3,76
(4)	Manzana Golden (€100 kg)	30,23	30,23	0,00	0,00
(4)	Pera Blanquilla (€100kg)	52,07	52,07	0,00	0,00
(4)	Acelga (€100kg)	30,26	35,44	5,18	17,12
(4)	Cebolla (€100kg)	8,63	8,15	-0,48	-5,56
(4)	Lechuga Romana (€100 kg)	21,00	20,00	-1,00	-4,76
(4)	Pimiento verde tipo italiano (€100 kg)	36,09	28,13	-7,96	-22,06
(4)	Judía verde tipo plana (€100 kg)	137,11	149,69	12,58	9,18
(4)	Tomate liso (€100 kg)	26,15	26,84	0,69	2,64
(4)	Patata (€100 kg)	8,70	8,90	0,20	2,30
<b>GANADEROS</b>					
(6)	Ternera, conjunto clases (€100 kg canal)	340,94	342,87	1,93	0,57
(6)	Añojo, buena conformación (€100 kg canal)	305,17	311,71	6,54	2,14
(6)	Bovino vivo, conjunto categorías (€100 kg vivo)	181,50	182,43	0,93	0,51
(6)	Corderos 9-19 kilos (€100 kg canal)	656,44	660,77	4,33	0,66
(6)	Corderos 12-16 kilos (€100 kg canal)	634,16	639,00	4,84	0,76
(6)	Porcino 60-55% magro (€100 kg canal)	126,48	130,90	4,42	3,49
(6)	Porcino 50-55% magro (€100 kg canal)	124,55	129,15	4,60	3,69
(6)	Porcino <50% magro (€100 kg canal)	122,50	126,31	3,81	3,11
(6)	Lechón 20 kg (€unidad)	36,34	36,89	0,55	1,51
(7)	Pollo, media canales del 83% y 65% rdto. (€100 kg canal)	149,52	149,79	0,27	0,18
(8)	Huevos - Clase L (€docena)	0,96	0,96	0,00	0,00
(8)	Huevos - Clase M (€docena)	0,85	0,87	0,02	2,35
(4)	Conejo 1,8-2,2 kilo, vivo (€100 kg)	188,60	188,01	-0,59	-0,31
(1)	Leche de vaca 3,7% materia grasa (€hl)	29,33 (agosto-09)	30,54 (sept.-09)	1,21	4,13

**Posición comercial:** (1) Entrada industria ; (2) Salida bodega; (3) Salida almazara; (4) Granel; s/finca, almacén agricultor, alhóndiga lonja, granja; (5) Percibido por el agricultor; (6) Entrada matadero; (7) Salida muelle matadero; (8) Salida muelle centro de embalaje.

# PRECIOS MEDIOS NACIONALES

■ antepenúltima campaña  
■ penúltima campaña  
■ campaña actual



<b>I-2 PRECIOS EN MERCADOS REPRESENTATIVOS - CEREALES</b>
---

Precios en €/t  
Trigos Rgto. CE 1784/03

Precios de comercio al por mayor. Mercancía nacional y/o importada, sobre vehículo en posición almacén

PRODUCTO	MERCADO REPRESENTATIVO	Semana 9-15/11 2009	Semana 16-22/11 2009	Variación
TRIGO BLANDO PANIFICABLE	Alava	150,00	150,00	0,00
	Albacete	149,00	149,00	0,00
	Avila	140,00	140,00	0,00
	Barcelona	150,00	153,00	3,00
	Burgos	143,61	143,81	0,20
	Cadiz	150,25	150,25	0,00
	Cantabria	142,00	143,00	1,00
	Córdoba	150,00	150,00	0,00
	Cuenca	150,00	150,00	0,00
	Gerona	150,00	153,00	3,00
	Huesca	148,20	148,00	-0,20
	León	144,00	144,00	0,00
	Orense	145,00	145,00	0,00
	Palencia	143,60	143,40	-0,20
	Rioja	150,00	150,00	0,00
	Salamanca	144,20	144,40	0,20
	Sevilla	149,95	149,95	0,00
	Soria	149,83	149,83	0,00
	Tarragona	143,00	143,00	0,00
	Teruel	145,00	147,00	2,00
Valencia	150,00	150,00	0,00	
Valladolid	143,99	144,39	0,40	
Zamora	143,80	144,30	0,50	
Zaragoza	147,00	150,00	3,00	
TRIGO DURO	Burgos	167,60	169,10	1,50
	Córdoba	162,00	162,00	0,00
	Sevilla	165,82	163,82	-2,00
	Zamora	179,00	179,00	0,00
	Zaragoza	172,00	172,00	0,00

<b>I-2 PRECIOS EN MERCADOS REPRESENTATIVOS - CEREALES</b>
---

Precios en €/t  
Cebada Rto. CE 1784/03

Precios de comercio al por mayor. Mercancía nacional y/o importada, sobre vehículo en posición almacén

PRODUCTO	MERCADO REPRESENTATIVO	Semana 9-15/11 2009	Semana 16-22/11 2009	Variación
<b>CEBADA PIENSO</b>	Alava	132,00	132,00	0,00
	Albacete	131,20	131,20	0,00
	Avila	126,00	126,00	0,00
	Barcelona	136,00	138,00	2,00
	Burgos	128,10	128,36	0,26
	Cantabria	126,00	129,00	3,00
	Ciudad Real	129,80	131,40	1,60
	Coruña	132,00	132,00	0,00
	Gerona	136,00	138,00	2,00
	Granada	132,00	132,00	0,00
	Guadalajara	132,20	132,20	0,00
	Huesca	126,20	127,90	1,70
	Leon	132,00	132,00	0,00
	Lerida	133,00	134,00	1,00
	Murcia	130,00	130,00	0,00
	Navarra	135,00	135,00	0,00
	Orense	137,00	137,00	0,00
	Palencia	127,20	127,20	0,00
	Rioja	132,00	132,00	0,00
	Salamanca	134,10	134,10	0,00
	Segovia	128,00	128,00	0,00
	Sevilla	134,20	134,20	0,00
	Soria	131,70	131,80	0,10
	Teruel	124,00	127,00	3,00
	Toledo	135,20	135,20	0,00
	Valencia	138,00	138,00	0,00
Valladolid	128,28	128,28	0,00	
Zaragoza	127,00	129,00	2,00	
<b>CEBADA MALTA</b>	Burgos	150,25	150,25	0,00
	Guadalajara	144,00	144,00	0,00
	Huesca	136,00	136,00	0,00
	Navarra	137,00	137,00	0,00
	Palencia	150,25	150,25	0,00
	Segovia	150,00	150,00	0,00

**I-2 PRECIOS EN MERCADOS REPRESENTATIVOS - CEREALES**

Precios en €t  
 Maíz Rgto. CE 1784/03  
 Arroz cáscara Rgto. CE 1785/03

Maíz grano, precios de comercio al por mayor. Mercancía nacional y/o importada, sobre vehículo en almacén  
 Arroz cáscara precios a salida almacén agricultor

PRODUCTO	MERCADO REPRESENTATIVO	Semana 9-15/11 2009	Semana 16-22/11 2009	Variación
MAIZ-GRANO	Albacete	148,60	148,60	0,00
	Asturias	155,00	157,00	2,00
	Avila	148,00	148,00	0,00
	Badajoz	145,75	150,25	4,50
	Barcelona	150,00	151,00	1,00
	Coruña	153,00	156,00	3,00
	Gerona	150,00	151,00	1,00
	Huesca	140,60	141,20	0,60
	León	147,00	147,00	0,00
	Lérida	145,00	145,00	0,00
	Madrid	156,00	156,00	0,00
	Murcia	148,00	148,00	0,00
	Navarra	141,00	144,00	3,00
	Pontevedra	153,00	156,00	3,00
	Rioja	141,00	144,00	3,00
	Salamanca	148,20	148,60	0,40
	Sevilla	148,85	153,65	4,80
	Tarragona	147,00	147,00	0,00
	Teruel	138,00	141,00	3,00
	Valencia	155,00	155,00	0,00
Valladolid	144,59	148,00	3,41	
Zaragoza	141,00	144,00	3,00	
ARROZ CASCARA	Sevilla Largo	235,80	235,40	-0,40
	Redondo	270,07	270,07	0,00
ARROZ CASCARA	Valencia Redondo(V.Bahía)	270,00	270,00	0,00
ARROZ BLANCO EXTRA	Tarragona	700,00	700,00	0,00
	Valencia	670,00	670,00	0,00

1 **I-3 PRECIOS EN MERCADOS REPRESENTATIVOS  
VINOS BLANCO Y TINTO SIN INDICACION GEOGRAFICA  
Reglamentos C.E 479/2008 y 436/2009**

**En €hgdo, salida bodega, a granel, pago al contado sin I.V.A.  
Precio de vino tinto referido al producto de 12 puntos de color**

<b>PRODUCTO</b>	<b>MERCADO REPRESENTATIVO</b>	<b>Semana 9-15/11 2009</b>	<b>Semana 16-22/11 2009</b>	<b>Variación</b>
<b>VINO BLANCO</b>	<b>Albacete</b>	<b>1,93</b>	<b>1,94</b>	<b>0,01</b>
	<b>Badajoz</b>	<b>2,26</b>	<b>2,26</b>	<b>0,00</b>
	<b>Ciudad Real</b>	<b>2,28</b>	<b>2,34</b>	<b>0,06</b>
	<b>Cuenca</b>	<b>1,70</b>	<b>1,65</b>	<b>-0,06</b>
	<b>Huelva</b>	<b>2,00</b>	<b>2,00</b>	<b>0,00</b>
	<b>Toledo</b>	<b>2,37</b>	<b>2,25</b>	<b>-0,13</b>
<b>VINO TINTO</b>	<b>Albacete</b>	<b>2,36</b>	<b>2,29</b>	<b>-0,07</b>
	<b>Ciudad Real</b>	<b>2,31</b>	<b>2,30</b>	<b>-0,01</b>
	<b>Cuenca</b>	<b>2,43</b>	<b>2,46</b>	<b>0,03</b>
	<b>Madrid</b>	<b>2,54</b>	<b>2,54</b>	<b>0,00</b>
	<b>Murcia</b>	<b>2,61</b>	<b>2,48</b>	<b>-0,13</b>
	<b>Toledo</b>	<b>2,49</b>	<b>2,41</b>	<b>-0,09</b>
	<b>Valencia</b>	<b>2,33</b>	<b>2,38</b>	<b>0,05</b>



**I-4 PRECIOS EN MERCADOS REPRESENTATIVOS DE ACEITES**

Aceites. Precios sobre almazara, en €/100 kg, sin I.V.A.Rgtos C.E. 865/04 y 826/08

Semilla de girasol. Precios en centros de demanda, en €/100 kg, sin I.V.A. Rgto C.E.E. 3405/93

PRODUCTO Y ESPECIFICACIONES	MERCADO REPRESENTATIVO	Semana 9-15/11 2009	Semana 16-22/11 2009	Variación
ACEITE DE OLIVA VIRGEN EXTRA Menos de 0,8°	Badajoz	220,85	213,35	-7,50
	Ciudad Real	215,00	220,00	5,00
	Córdoba	214,70	212,70	-2,00
	Granada	210,00	225,00	15,00
	Jaén	210,35	211,86	1,51
	Málaga	217,00	214,50	-2,50
	Sevilla	247,45	236,18	-11,28
	Toledo	216,00	222,00	6,00
ACEITE DE OLIVA VIRGEN De 0,8° a 2°	Badajoz	210,35	204,30	-6,05
	Córdoba	206,65	202,15	-4,50
	Jaén	204,34	207,34	3,00
	Sevilla	225,00	213,08	-11,93
	Tarragona	204,34	204,34	0,00
ACEITE DE OLIVA LAMPANTE	Córdoba	196,15	196,15	0,00
	Jaén	195,33	198,33	3,00
	Sevilla	215,00	202,46	-12,54
	Tarragona	189,32	189,32	0,00
ACEITE DE OLIVA REFINADO	Córdoba	209,20	210,20	1,00
	Jaén	208,55	210,35	1,80
	Sevilla	225,00	225,00	0,00
	Tarragona	219,37	213,36	-6,01
ACEITE DE ORUJO CRUDO	Córdoba	68,00	68,00	0,00
	Jaén	66,11	66,11	0,00
	Tarragona	72,12	69,12	-3,01
ACEITE DE ORUJO REFINADO	Córdoba	111,85	115,85	4,00
	Jaén	111,18	111,18	0,00
	Tarragona	117,20	114,19	-3,01
ACEITE DE GIRASOL CRUDO	Córdoba	60,75	60,75	0,00
	Sevilla	60,00	59,50	-0,50
ACEITE DE GIRASOL REFINADO	Córdoba	68,25	70,75	2,50
	Sevilla	68,00	67,00	-1,00
	Tarragona	68,50	68,50	0,00
SEMILLA DE GIRASOL	Andalucía	25,50	25,88	0,38
	Centro-Norte	22,39	22,44	0,05

**I-5 PRECIOS EN MERCADOS REPRESENTATIVOS - FRUTAS Y HORTALIZAS**
**PRECIOS DE PRODUCTOS NACIONALES**

Mercados representativos de producción

Rgtos. CE 2.200/96, 659/97 y 877/04

En €/100 kg, a salida agrupación de productores, envasado, sin incluir I.V.A.

**CITRICOS**

PRODUCTO	MERCADO	VARIEDAD O TIPO	CAT.	CALIBRE mm.	DIA/MES				
					16/11	17/11	18/11	19/11	20/11
LIMON	Alicante	-	I	1-3	79,67	77,33	77,14	78,38	75,23
	Murcia	-	I	1-3	81,98	82,98	82,98	81,98	82,98
NARANJA	Alicante	Navelina	I	2-4	-	60,66	60,66	60,66	60,66
	Valencia	Navelina	I	2-4	57,97	57,90	60,68	55,54	54,71
	Sevilla	Navelina	I	2-4	-	53,29	53,24	53,27	53,24
CLEMENTINA	Castellón	-	I	1X2	79,34	82,79	80,43	83,29	76,13
	Valencia	-	I	1X2	78,64	77,29	79,30	76,66	76,25
MANDARINA	Valencia	-	I	1X2	-	-	90,00	94,57	-
SATSUMA	Valencia	-	I	1X2	72,00	67,91	65,15	-	-

**FRUTAS DE PEPITA**

PRODUCTO	MERCADO	VARIEDAD O TIPO	CAT.	CALIBRE mm.	DIA/MES				
					16/11	17/11	18/11	19/11	20/11
MANZANA	Girona	Fuji	I	70-80	53,90	53,90	53,90	53,90	53,90
	Girona	Golden Delicious	I	70-80	44,66	44,66	44,66	44,66	44,66
	Girona	Granny Smith	I	70-80	46,09	46,09	46,09	46,09	46,09
	Lleida	Golden Delicious	I	70-80	41,65	41,21	41,34	41,32	41,22
	Lleida	Granny Smith	I	70-80	44,00	42,00	44,00	44,00	44,00
PERA	Lleida	Blanquilla	I	55-60	68,61	68,42	68,76	68,82	680,00
	Lleida	Conferencia	I	60-65	74,53	73,11	75,86	75,86	76,50

**FRUTAS DE HUESO**

PRODUCTO	MERCADO	VARIEDAD O TIPO	CAT.	CALIBRE mm.	DIA/MES				
					16/11	17/11	18/11	19/11	20/11
MELOCOTÓN	Huesca	Carne amarilla	I	A/B	57,42	56,55	57,66	57,18	60,70
	Huesca	Carne blanca	I	A/B	51,66	52,00	52,37	-	-
NECTARINA	Zaragoza	Carne amarilla	I	A/B	-	57,23	-	54,55	59,40

**I-5 PRECIOS EN MERCADOS REPRESENTATIVOS - FRUTAS Y HORTALIZAS**

**PRECIOS DE PRODUCTOS NACIONALES**

Mercados representativos de producción

Rgtos. CE 2.200/96, 659/97 y 877/04

En €100 kg, a salida agrupación de productores, envasado, sin incluir I.V.A.

**HORTALIZAS**

PRODUCTO	MERCADO	VARIEDAD O TIPO	CAT.	CALIBRE mm.	DIA/MES				
					16/11	17/11	18/11	19/11	20/11
AJO	Cuenca	Blanco	I	50-80	100,00	100,00	100,00	100,00	100,00
	Cuenca	Morado	I	50-80	140,82	140,82	140,82	140,82	140,82
BERENJENA	Almería	-	I	-	44,67	44,67	41,39	35,44	35,44
CALABACIN	Almería	-	I	-	50,59	43,00	43,99	38,87	36,47
CEBOLLA	Albacete	Amarilla	I	-	12,00	12,00	12,00	12,00	12,00
CHAMPIÑON	La Rioja	Cerrado	I	30-65	135,36	131,46	131,23	130,94	130,39
COLIFLOR	Granada	Coronada	I	-	15,69	15,69	15,69	15,69	15,69
	La Rioja	Coronada	I	-	16,10	15,50	15,00	15,00	15,00
LECHUGA	Almería	Iceberg	I	400y+	83,06	83,06	75,85	75,85	74,44
	Murcia	Iceberg	I	400y+	60,00	60,00	60,00	60,00	60,00
PEPINO	Almería	Liso	I	-	60,13	60,13	66,00	64,34	69,00
PIMIENTO	Almería	Cuadrado color (rojo o amarillo)	I	70y+	49,09	49,09	51,41	52,87	52,87
	Almería	Verde alargado	I	40y+	44,44	44,44	34,92	38,10	38,10
JUDÍA VERDE	Almería	Plana	I	-	188,24	188,24	180,39	169,93	-
TOMATE	Almería	Redondo	I	57-82	48,00	47,62	46,00	48,21	48,79
	Almería	Racimo	I	-	-	-	41,29	39,71	45,34
	Almería	Cereza	I	-	123,00	123,00	123,00	123,00	123,00
	Granada	Cereza	I	-	140,00	140,00	140,00	140,00	140,00
	Murcia	Redondo	I	57-82	46,99	46,99	46,99	46,99	46,99
	Murcia	Racimo	I	-	58,33	58,33	58,33	58,33	58,33
ZANAHORIA	Cádiz	-	I	-	41,39	41,39	41,39	41,39	41,39

<b>I-6 PRECIOS EN MERCADOS REPRESENTATIVOS VACUNO Y OVINO</b>
---

**A) BOVINO**

**1.- PRECIO MEDIO NACIONAL (EUROS\100 kg CANAL) DE CANALES DE BOVINO PESADO  
SEGÚN MODELO COMUNITARIO DE CLASIFICACIÓN (RGTO 295/96).**

CATEGORIA	CLASE DE CONFORMACIÓN Y DE ESTADO DE ENGRASAMIENTO	Semana 9-15/11 2009	Semana 16-22/11 2009	Variación
<b>Categoría A: Canales de machos jóvenes sin castrar de menos de 2 años</b>	Muy buena y poco cubierta (U-2)	326,71	329,56	2,84
	Muy buena y cubierta (U-3)	335,20	338,09	2,89
	Precio medio ponderado categoría U	332,06	334,93	2,87
	Buena y poco cubierta (R-2)	267,33	272,48	5,15
	Buena y cubierta (R-3)	327,39	334,76	7,37
	Precio medio ponderado categoría R	305,17	311,71	6,55
<b>Categoría D: Canales de hembras que hayan parido</b>	Menos buena y poco cubierta (O-2)	225,18	225,97	0,79
	Menos buena y cubierta (O-3)	287,59	291,58	4,00
	Precio medio ponderado categoría O	262,00	264,68	2,68
	Buena y cubierta (R-3)	196,39	197,18	0,79
	Buena y grasa (R-4)	241,14	236,25	-4,89
	Precio medio ponderado categoría R	207,57	206,95	-0,63
<b>Categoría E Canales de otras hembras</b>	Menos buena y poco cubierta (O-2)	173,22	168,40	-4,81
	Menos buena y cubierta (O-3)	170,61	168,49	-2,12
	Menos buena y grasa (O-4)	183,73	188,67	4,95
	Precio medio ponderado categoría O	174,44	173,72	-0,72
	Mediocre y poco cubierta (P-2)	134,30	130,65	-3,65
	Mediocre y cubierta (P-3)	163,52	163,52	0,00
<b>Categoría E Canales de otras hembras</b>	Precio medio ponderado categoría P	153,88	152,67	-1,20
	Muy buena y poco cubierta (U-2)	280,26	286,43	6,17
	Muy buena y cubierta (U-3)	311,17	316,75	5,59
	Precio medio ponderado categoría U	295,10	300,98	5,89
	Buena y poco cubierta (R-2)	264,47	266,33	1,86
	Buena y cubierta (R-3)	294,93	288,91	-6,01
<b>Categoría E Canales de otras hembras</b>	Buena y grasa (R-4)	258,34	255,28	-3,06
	Precio medio ponderado categoría R	275,55	274,03	-1,52
	Menos buena y poco cubierta (O-2)	272,43	270,43	-2,00
	Menos buena y cubierta (O-3)	284,48	289,07	4,59
	Menos buena y grasa (O-4)	308,69	298,78	-9,91
	Precio medio ponderado categoría O	278,94	279,39	0,45

<b>I-6 PRECIOS EN MERCADOS REPRESENTATIVOS VACUNO Y OVINO</b>
---

**2.- PRECIO MEDIO NACIONAL DEL BOVINO (€100 kg VIVO)**

BOVINO VIVO	Semana 9-15/11 2009	Semana 16-22/11 2009	Variación
Machos hasta 480 kg vivo	194,83	196,34	1,52
Machos de más de 480 kg vivo	188,34	190,08	1,74
Hembras que hayan parido	78,25	77,78	-0,47
Otras hembras de hasta 380 kg vivo	207,48	208,24	0,76
Otras hembras de más de 380 kg vivo	201,43	202,97	1,54

**3.- PRECIO MEDIO NACIONAL DE OTROS ANIMALES DE LA ESPECIE BOVINA (RGTO 2273/02).**

OTROS BOVINOS	Semana 9-15/11 2009	Semana 16-22/11 2009	Variación
<b>Terneros machos de ocho días a cuatro semanas</b>			
tipo frisón	104,06	104,05	-0,01
tipo cruzado	312,60	315,60	3,00
<i>Media ponderada nacional (€/cabeza)</i>	208,33	209,83	1,50
<b>Bovinos ligeros entre seis y doce meses</b>			
tipo cruzado	222,95	225,80	2,85
tipo país	153,36	156,21	2,85
<i>Media ponderada nacional (€100 kg vivo)</i>	198,59	201,44	2,85

**B) CORDEROS**

**1.- PRECIOS MEDIOS NACIONALES DE CANALES DE OVINO FRESCAS O REFRIGERADAS (RGTO 315/02).**

CORDEROS I y II	Semana 9-15/11 2009	Semana 16-22/11 2009	Variación
Cordero I ( 12 a 13 kg / canal)	674,23	678,83	4,60
Cordero II ( 13,1 a 16 kg /canal)	594,08	599,17	5,09
<i>Media nacional</i>	634,16	639,00	4,84

**2.- PRECIOS MEDIOS DE CANALES DE OVINO FRESCAS O REFRIGERADAS EN LOS MERCADOS NACIONALES REPRESENTATIVOS PARA LA C.E.**

MERCADO REPRESENTATIVO	Semana 9-15/11 2009	Semana 16-22/11 2009	Variación
Barcelona	738,78	756,18	17,40
Madrid	664,23	664,23	0,00
Valencia	781,14	791,34	10,20
Albacete	628,70	639,20	10,50
Zaragoza	660,25	660,25	0,00
Medina del Campo	615,00	615,00	0,00
Talavera de la Reina	654,11	660,67	6,56
Extremadura	630,68	630,68	0,00
<i>Media ponderada nacional</i>	656,44	660,77	4,33

**PRECIOS EN MERCADOS REPRESENTATIVOS - PRODUCTOS GANADEROS**

**D)-PORCINO**  
 Clasificación EUROP. R(CEE) 1572/95

**€/100 kg canal**

<b>MERCADO REPRESENTATIVO</b>	<b>CLASE E</b>			
	<b>LONJAS</b>	<b>Semana 9-15/11 2009</b>	<b>Semana 16-22/11 2009</b>	<b>Variación</b>
<b>Ebro</b>		123,20	126,87	3,67
<b>Mercolleida</b>		123,98	127,65	3,66
<b>Segovia</b>		130,29	134,02	3,73
<b>Segura</b>		131,02	134,02	3,00
<b>Silleda</b>		122,92	132,01	9,09
<b>Conjunto de Lonjas Media ponderada</b>		125,76	130,09	4,32
<b>MATADEROS Media ponderada</b>		127,19	131,72	4,53
<b>Media nacional</b>		126,48	130,90	4,42

<b>MERCADO REPRESENTATIVO</b>	<b>CLASE U</b>			<b>CATEGORIA II</b>			
	<b>LONJAS</b>	<b>Semana 9-15/11 2009</b>	<b>Semana 16-22/11 2009</b>	<b>Variación</b>	<b>Semana 9-15/11 2009</b>	<b>Semana 16-22/11 2009</b>	<b>Variación</b>
<b>Ebro</b>		121,33	125,17	3,85	119,79	123,63	3,85
<b>Mercolleida</b>		122,10	125,94	3,85	120,56	124,40	3,85
<b>Segovia</b>		128,30	132,22	3,92	126,99	130,92	3,92
<b>Segura</b>		129,02	132,22	3,21	127,74	130,94	3,21
<b>Silleda</b>		121,04	130,24	9,20	124,86	128,76	3,90
<b>Conjunto de Lonjas Media ponderada</b>		123,85	128,34	4,50	123,14	126,89	3,75
<b>MATADEROS Media ponderada</b>		125,25	129,96	4,70	121,87	125,72	3,85
<b>Media nacional</b>		124,55	129,15	4,60	122,50	126,31	3,80

**PRECIOS EN MERCADOS REPRESENTATIVOS - PRODUCTOS GANADEROS****E)- PORCINO PRECOZ  
Lechones, Otras calidades****€/100 kg vivo**

<b>LECHONES</b>	<b>Semana 9-15/11 2009</b>	<b>Semana 16-22/11 2009</b>	<b>Variación</b>
Normal.Base 20 kg de peso.	181,70	184,45	2,75
Lleida.Base 20 kg de peso.	165,00	170,00	5,00
Segovia . Base 20 kg de peso.	200,00	200,00	0,00
<b>CERDOS CEBADOS</b>			
Categoría U.	95,90	99,45	3,54
<b>DESVIEJE</b>			
Cerdas de desvieje.	49,81	51,53	1,73

**F)- TRONCO IBERICO  
€/100 kg vivo**

<b>LECHONES</b>	<b>Semana 9-15/11 2009</b>	<b>Semana 16-22/11 2009</b>	<b>Variación</b>
Lechones (Base 23 kg)	218,10	233,26	15,16
<b>DESVIEJE</b>			
Reproductores de desvieje	83,65	83,65	0,00
<b>CEBADOS</b>			
Marranillos, de 35 a 60 kg	150,18	156,18	6,00
Primales, de 60 a 100 kg	146,23	146,97	0,74
Cerdos cebados de pienso (extensivo)	145,37	146,93	1,56
Cerdos cebados de bellota	S/COT	180,30	-----



ISC



MINISTERIO  
DE AGRICULTURA, PESCA  
Y ALIMENTACIÓN

**CENTRO DE PUBLICACIONES**  
Paseo de la Infanta Isabel, 1 - 28014 MADRID