

INFORME SEMANTAL COYUNTURA

Índice:

- 1. Precios Medios Nacionales, comentarios y gráficos**
- 2. Precios en Mercados Representativos UE**
 - 1. Cereales**
 - 2. Vinos de mesa**
 - 3. Aceites y semillas**
 - 4. Frutas y Hortalizas**
 - 5. Vacuno**
 - 6. Ovino**
 - 7. Porcino**

22 de julio de 2009



GOBIERNO
DE ESPAÑA

MINISTERIO
DE MEDIO AMBIENTE
Y MEDIO RURAL Y MARINO

SUBSECRETARÍA

SECRETARÍA GENERAL TÉCNICA

Publicación elaborada por la
Secretaría General Técnica
Subdirección General de Estadística



Edita

MINISTERIO DE MEDIO AMBIENTE Y MEDIO RURAL Y MARINO
SECRETARÍA GENERAL TÉCNICA

Se permite la utilización, copia o reproducción de los datos de este Boletín siempre que se cite expresamente su procedencia.

PRECIOS MEDIOS NACIONALES

-3-

CEREALES (▲): Semana con ligera tendencia al alza (no llega al punto porcentual) en los precios de cereales.

VINOS DE MESA (▼): Continúa el descenso de las cotizaciones (-3,7% de media), tanto en blanco como en tinto.

ACEITES VEGETALES (▼): Retroceso en la cotización de todas las presentaciones oleícolas, salvo el aceite de orujo, cuyo valor se ha mantenido constante.

HORTALIZAS: Aunque predominan las bajadas, los productos hortícolas cuyos precios se revalorizan esta semana lo hacen más fuertemente, destacando la acelga, que sube un 46,9%. Calabacín y lechuga suben en menor proporción (en torno al 12%). Por el lado contrario, destaca el tomate, cuyo precio cae un 7,13% respecto a la semana pasada.

VACUNO (▲): Tanto la carne de ternera como la de añojo presentan subidas de precios (0,20% y 0,15% respectivamente). El precio de los animales vivos también sube (0,41%).

OVINO (▲): Ascenso del 2,90% en las diferentes categorías de corderos.

PORCINO (▲): Subidas del 1,15% en las cotizaciones del porcino de capa blanca. El precio de los lechones también se incrementa (7,81%).

POLLO (▲): Los precios de la carne de pollo subieron un 1,24%.

HUEVOS: Comportamiento dispar en las cotizaciones de los huevos. Mientras que las de la Clase L permanecen constantes, las de la Clase M ceden un -1,35%.

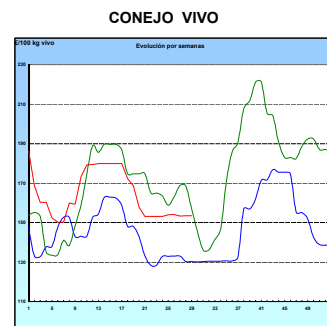
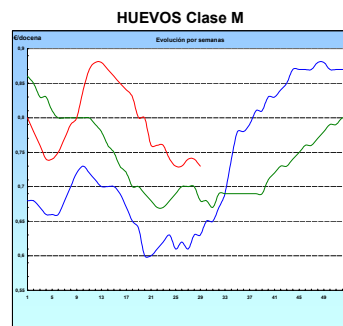
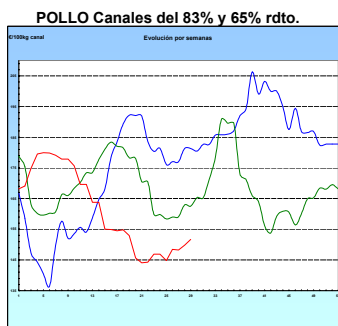
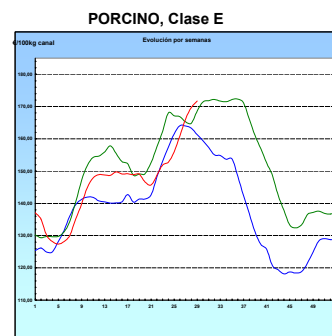
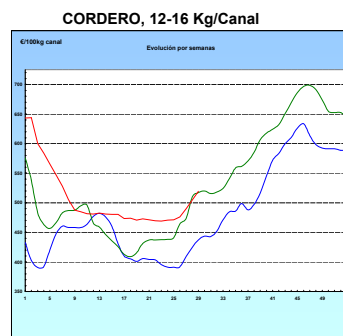
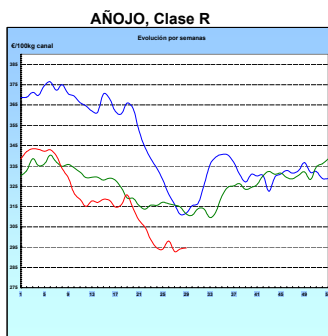
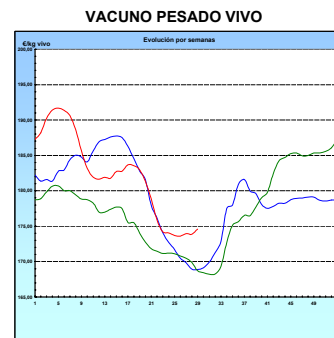
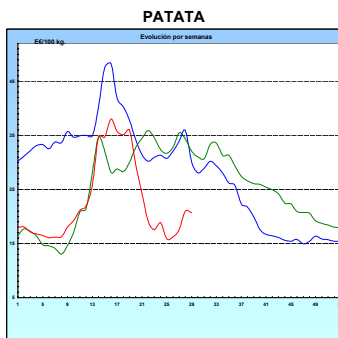
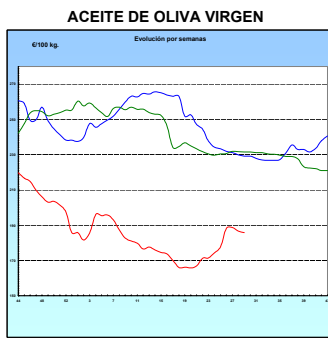
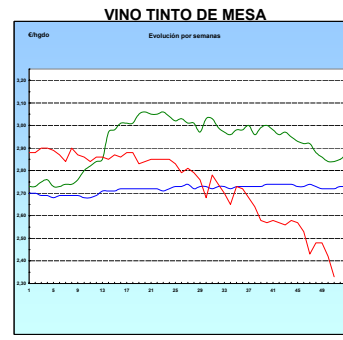
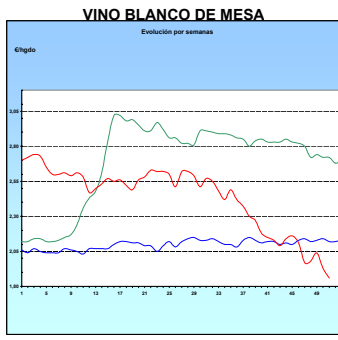
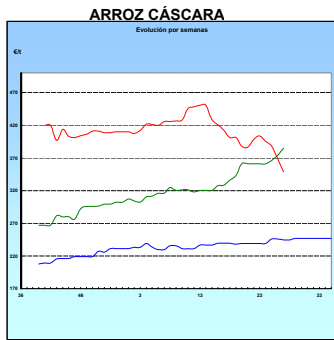
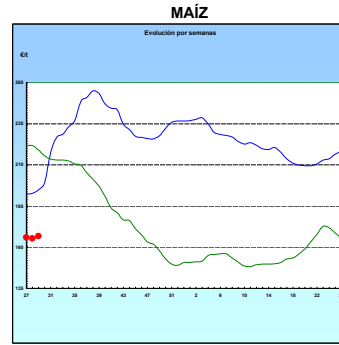
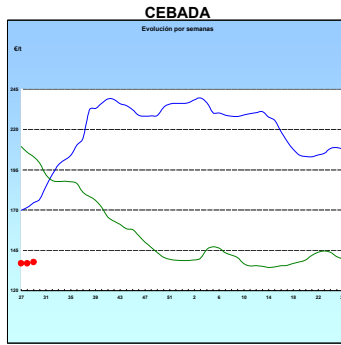
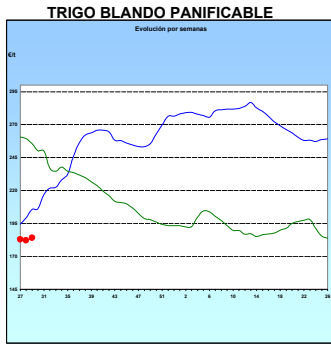
CONEJO (=): Décima semana de repetición de cotizaciones en el conejo de granja.

	PRODUCTOS AGRARIOS (especificaciones)	semana 28 6-12/07 2009	semana 29 13-19/07 2009	Variación semanal euros	Variación semanal %
AGRICOLAS					
(1)	Trigo blando panificable (€/t)	182,85	184,23	1,38	0,75
(1)	Cebada pienso (€/t)	136,84	137,66	0,82	0,60
(1)	Maíz grano (€/t)	165,40	166,74	1,34	0,81
(4)	Arroz cáscara, redondo y medio (€/t)	420,00	423,71	3,71	0,88
(1)	Alfalfa (€/t)	148,66	148,75	0,09	0,06
(2)	Vino blanco mesa (€/hectogrado)	1,93	1,86	-0,07	-3,88
(2)	Vino tinto mesa (€/hectogrado, 12 puntos de color)	2,42	2,33	-0,09	-3,58
(3)	Aceite de oliva virgen de 0,8 a 2º (€/100 kg)	186,71	185,76	-0,95	-0,51
(3)	Aceite de oliva lampante, más de 2º (€/100 kg)	182,18	180,44	-1,74	-0,96
(3)	Aceite de orujo crudo (€/100 kg)	76,33	76,33	0,00	0,00
(3)	Aceite girasol refinado (€/100 kg)	71,33	67,33	-4,00	-5,61
(4)	Limón Verna (€/100 kg)	10,47	10,47	0,00	0,00
(4)	Plátano canario (€/100kg)	12,36	12,36	0,00	0,00
(4)	Acelga (€/100kg)	32,53	47,79	15,26	46,91
(4)	Calabacín (€/100kg)	21,36	24,00	2,64	12,36
(4)	Cebolla (€/100kg)	13,84	13,47	-0,37	-2,67
(4)	Lechuga Romana (€/100 kg)	15,11	16,82	1,71	11,32
(4)	Pimiento verde tipo italiano (€/100 kg)	34,19	32,91	-1,28	-3,74
(4)	Judía verde tipo plana (€/100 kg)	167,41	156,66	-10,75	-6,42
(4)	Tomate liso (€/100 kg)	40,26	37,39	-2,87	-7,13
(4)	Patata (€/100 kg)	21,00	20,70	-0,30	-1,43
GANADEROS					
(6)	Ternera, conjunto clases (€/100 kg canal)	324,82	325,47	0,65	0,20
(6)	Añojo, buena conformación (€/100 kg canal)	294,12	294,57	0,45	0,15
(6)	Bovino vivo, conjunto categorías (€/100 kg vivo)	173,86	174,58	0,72	0,41
(6)	Corderos 9-19 kilos (€/100 kg canal)	521,90	537,03	15,13	2,90
(6)	Corderos 12-16 kilos (€/100 kg canal)	504,64	519,35	14,71	2,91
(6)	Porcino 60-55% magro (€/100 kg canal)	169,73	171,73	2,00	1,18
(6)	Porcino 50-55% magro (€/100 kg canal)	167,22	169,14	1,92	1,15
(6)	Porcino <50% magro (€/100 kg canal)	164,94	166,73	1,79	1,09
(6)	Lechon 20 kg (€/unidad)	33,05	35,63	2,58	7,81
(7)	Pollo, media canales del 83% y 65% rdto. (€/100 kg)	149,83	151,69	1,86	1,24
(8)	Huevos - Clase L (€/docena)	0,83	0,83	0,00	0,00
(8)	Huevos - Clase M (€/docena)	0,74	0,73	-0,01	-1,35
(4)	Conejo 1,8-2,2 kilo, vivo (€/100 kg)	153,47	153,47	0,00	0,00
(1)	Leche de vaca 3,7% materia grasa (€/hl)	30,12 (abr.-09)	29,62 (mayo-09)	-0,50	-1,66

Posición comercial: (1) Entrada industria ; (2) Salida bodega; (3) Salida almazara; (4) Granel; s/finca, almacén agricultor, alhóndiga lonja, granja; (5) Percibido por el agricultor; (6) Entrada matadero; (7) Salida muelle matadero; (8) Salida muelle centro de embalaje.

PRECIOS MEDIOS NACIONALES

■ antepenúltima campaña
■ penúltima campaña
■ campaña actual



I-2 PRECIOS EN MERCADOS REPRESENTATIVOS - CEREALES

Precios en €/t
Trigos Rgto. CE 1784/03

Precios de comercio al por mayor. Mercancía nacional y/o importada, sobre vehículo en posición almacén

PRODUCTO	MERCADO REPRESENTATIVO	Semana 6-12/07 2009	Semana 13-19/07 2009	Variación
TRIGO BLANDO PANIFICABLE	Alava	144,00	144,00	0,00
	Albacete	142,20	142,20	0,00
	Avila	139,00	140,00	1,00
	Barcelona	160,00	160,00	0,00
	Burgos	143,85	144,01	0,16
	Cadiz	150,25	150,25	0,00
	Cantabria	145,00	145,00	0,00
	Córdoba	160,00	156,00	-4,00
	Cuenca	141,00	141,00	0,00
	Gerona	160,00	160,00	0,00
	Huesca	140,40	140,40	0,00
	León	138,00	138,00	0,00
	Orense	155,00	155,00	0,00
	Palencia	142,00	141,60	-0,40
	Rioja	147,00	149,00	2,00
	Salamanca	142,40	144,00	1,60
	Sevilla	151,30	151,30	0,00
	Soria	147,37	149,22	1,85
	Tarragona	142,00	141,00	-1,00
	Teruel	142,00	145,00	3,00
Valencia	142,00	144,00	2,00	
Valladolid	140,90	143,90	3,00	
Zamora	138,90	138,90	0,00	
Zaragoza	145,00	148,00	3,00	
TRIGO DURO	Burgos	165,00	163,50	-1,50
	Córdoba	220,00	216,00	-4,00
	Sevilla	219,68	219,68	0,00
	Zamora	171,00	174,00	3,00
	Zaragoza	210,00	210,00	0,00

I-2 PRECIOS EN MERCADOS REPRESENTATIVOS - CEREALES

Precios en €/t
Cebada Rto. CE 1784/03

Precios de comercio al por mayor. Mercancía nacional y/o importada, sobre vehículo en posición almacén

PRODUCTO	MERCADO REPRESENTATIVO	Semana 6-12/07 2009	Semana 13-19/07 2009	Variación
CEBADA PIENSO	Alava	126,00	129,00	3,00
	Albacete	128,30	128,30	0,00
	Avila	123,00	126,00	3,00
	Barcelona	136,00	136,00	0,00
	Burgos	127,96	128,74	0,78
	Cantabria	129,00	126,00	-3,00
	Ciudad Real	131,10	131,10	0,00
	Coruña	140,00	140,00	0,00
	Gerona	136,00	136,00	0,00
	Granada	135,00	134,00	-1,00
	Guadalajara	128,47	128,47	0,00
	Huesca	127,30	127,30	0,00
	Leon	132,00	132,00	0,00
	Lerida	134,00	134,00	0,00
	Murcia	136,00	136,00	0,00
	Navarra	132,00	134,00	2,00
	Orense	145,00	145,00	0,00
	Palencia	130,40	129,20	-1,20
	Rioja	126,00	129,00	3,00
	Salamanca	131,30	131,00	-0,30
	Segovia	126,40	126,00	-0,40
	Sevilla	142,33	134,93	-7,40
	Soria	126,54	128,94	2,40
	Teruel	124,00	125,00	1,00
	Toledo	138,10	138,10	0,00
	Valencia	129,00	132,00	3,00
Valladolid	129,20	128,30	-0,90	
Zaragoza	124,00	126,00	2,00	
CEBADA MALTA	Burgos	148,00	150,25	2,25
	Guadalajara	140,00	140,00	0,00
	Huesca	135,00	135,00	0,00
	Navarra	144,00	144,00	0,00
	Palencia	148,00	150,25	2,25
	Segovia	151,00	151,00	0,00

I-2 PRECIOS EN MERCADOS REPRESENTATIVOS - CEREALES

Precios en €/t
 Maíz Rgto. CE 1784/03
 Arroz cáscara Rgto. CE 1785/03

Precios de comercio al por mayor. Mercancía nacional y/o importada, sobre vehículo en posición almacén

PRODUCTO	MERCADO REPRESENTATIVO	Semana 6-12/07 2009	Semana 13-19/07 2009	Variación
MAIZ-GRANO	Albacete	159,90	159,90	0,00
	Asturias	175,00	175,00	0,00
	Avila	165,00	164,00	-1,00
	Badajoz	166,78	163,78	-3,00
	Barcelona	156,00	157,00	1,00
	Coruña	168,00	168,00	0,00
	Gerona	157,00	157,00	0,00
	Huesca	156,00	154,40	-1,60
	León	160,00	160,00	0,00
	Lérida	157,00	158,00	1,00
	Madrid	159,27	159,27	0,00
	Murcia	159,00	157,00	-2,00
	Navarra	163,00	156,00	-7,00
	Pontevedra	174,00	174,00	0,00
	Rioja	163,00	156,00	-7,00
	Salamanca	164,90	162,67	-2,23
	Sevilla	167,95	167,95	0,00
	Tarragona	165,00	160,00	-5,00
	Teruel	150,00	150,00	0,00
	Valencia	172,00	165,00	-7,00
Valladolid	168,02	163,02	-5,00	
Zaragoza	152,00	152,00	0,00	
ARROZ CASCARA	Valencia			
	Redondo(V.Bahía)	420,00	420,00	0,00
	Badajoz			
	Medio	-	425,00	-
	Largo	-	234,00	-
ARROZ BLANCO EXTRA	Tarragona	755,00	700,00	-55,00
	Valencia	-	800,00	-

I-3 PRECIOS EN MERCADOS REPRESENTATIVOS - VINOS DE MESA
--

Reglamentos C.E 479/2008 y 1282/2001

**En €/hgdo, salida bodega, a granel, pago al contado sin I.V.A.
Precios de vino tinto de mesa referidos al producto de 12 puntos de color**

PRODUCTO	MERCADO REPRESENTATIVO	Semana 6-12/07 2009	Semana 13-19/07 2009	Variación
VINO BLANCO DE MESA	Albacete	1,92	1,98	0,06
	Badajoz	1,65	1,65	0,00
	Ciudad Real	2,00	1,86	-0,14
	Cuenca	2,03	2,03	0,00
	Huelva	2,00	2,10	0,10
	Toledo	2,03	1,90	-0,13
VINO TINTO DE MESA	Albacete	2,45	2,27	-0,18
	Ciudad Real	2,34	2,34	0,00
	Madrid	2,58	2,58	0,00
	Murcia	2,63	2,60	-0,03
	Toledo	2,35	2,17	-0,18
	Valencia	2,44	2,44	0,00

I-4 PRECIOS EN MERCADOS REPRESENTATIVOS DE ACEITES

Aceites. Precios sobre almazara, en €/100 kg, sin I.V.A.Rgtos C.E. 865/04 y 826/08

Semilla de girasol. Precios en centros de demanda, en €/100 kg, sin I.V.A. Rgto C.E.E. 3405/93

PRODUCTO Y ESPECIFICACIONES	MERCADO REPRESENTATIVO	Semana 06-12/07 2009	Semana 13-19/07 2009	Variación
ACEITE DE OLIVA VIRGEN EXTRA Menos de 0,8°	Ciudad Real	198,00	193,00	-5,00
	Córdoba	191,25	192,75	1,50
	Granada	190,00	190,00	0,00
	Jaén	192,32	189,31	-3,01
	Málaga	192,50	191,25	-1,25
	Sevilla	197,40	200,90	3,50
	Tarragona	192,32	192,32	0,00
	Toledo	195,00	192,00	-3,00
ACEITE DE OLIVA VIRGEN De 0,8° a 2°	Badajoz	190,80	190,80	0,00
	Córdoba	185,75	184,75	-1,00
	Jaén	187,81	186,31	-1,50
	Málaga	184,00	182,00	-2,00
	Sevilla	183,83	186,53	2,70
	Tarragona	186,31	186,31	0,00
	Toledo	184,00	188,00	4,00
ACEITE DE OLIVA LAMPANTE	Badajoz	180,30	180,30	0,00
	Córdoba	183,75	182,25	-1,50
	Jaén	183,31	180,30	-3,01
	Málaga	181,50	180,75	-0,75
	Sevilla	174,14	178,47	4,33
	Tarragona	174,29	174,29	0,00
ACEITE DE OLIVA REFINADO	Córdoba	187,25	187,25	0,00
	Jaén	195,32	192,32	-3,00
	Sevilla	182,00	195,25	13,25
	Tarragona	195,33	192,32	-3,01
ACEITE DE ORUJO CRUDO	Córdoba	75,75	75,75	0,00
	Jaén	78,13	78,13	0,00
	Tarragona	75,13	75,13	0,00
ACEITE DE ORUJO REFINADO	Córdoba	112,60	111,60	-1,00
	Jaén	114,19	112,38	-1,81
	Tarragona	114,19	111,19	-3,01
ACEITE DE GIRASOL CRUDO	Córdoba	60,00	60,00	0,00
ACEITE DE GIRASOL REFINADO	Córdoba	69,50	65,00	-4,50
	Sevilla	74,50	68,00	-6,50
	Tarragona	70,00	69,00	-1,00

I-5 PRECIOS EN MERCADOS REPRESENTATIVOS - FRUTAS Y HORTALIZAS
PRECIOS DE PRODUCTOS NACIONALES

Mercados representativos de producción

Rgtos. CE 2.200/96, 659/97 y 877/04

En €/100 kg, a salida agrupación de productores, envasado, sin incluir I.V.A.

CITRICOS

PRODUCTO	MERCADO	VARIEDAD O TIPO	CAT.	CALIBRE mm.	DIA/MES				
					13/7	14/7	15/7	16/7	17/7
LIMON	Alicante	-	I	1-3	45,11	-	45,11	-	45,11
	Murcia	-	I	1-3	55,00	55,00	55,00	55,00	55,00
NARANJA	Alicante	Valencia Late	I	2-4	44,14	44,14	44,14	44,14	44,14

FRUTAS DE PEPITA

PRODUCTO	MERCADO	VARIEDAD O TIPO	CAT.	CALIBRE mm.	DIA/MES				
					13/7	14/7	15/7	16/7	17/7
MANZANA	Lleida	Golden Delicious	I	70-80	39,21	38,98	39,26	39,50	-
PERA	Lleida	Conferencia	I	60-65	98,00	98,00	98,00	-	-
UVA DE MESA	Murcia	Sultanina-thomson seedless	I	-	135,63	135,63	135,63	135,63	135,63

FRUTAS DE HUESO

PRODUCTO	MERCADO	VARIEDAD O TIPO	CAT.	CALIBRE mm.	DIA/MES				
					13/7	14/7	15/7	16/7	17/7
CEREZA	Zaragoza	-	I	22y+	179,76	184,22	195,24	201,64	-
CIRUELA	Murcia	Santa Rosa	I	40y+	75,00	75,00	75,00	75,00	75,00
MELOCOTÓN	Lleida	Carne amarilla	I	A/B	70,22	70,38	71,08	70,91	-
	Murcia	Carne amarilla	I	A/B	75,12	75,12	75,12	75,12	75,12
NECTARINA	Lleida	Carne amarilla	I	A/B	72,55	71,72	70,60	71,45	-
	Lleida	Carne blanca	I	A/B	65,79	64,00	65,54	63,89	-
	Murcia	Carne amarilla	I	A/B	100,00	100,00	100,00	100,00	100,00

I-5 PRECIOS EN MERCADOS REPRESENTATIVOS - FRUTAS Y HORTALIZAS
--

PRECIOS DE PRODUCTOS NACIONALES

Mercados representativos de producción

Rgtos. CE 2.200/96, 659/97 y 877/04

En €/100 kg, a salida agrupación de productores, envasado, sin incluir I.V.A.

HORTALIZAS

PRODUCTO	MERCADO	VARIEDAD O TIPO	CAT.	CALIBRE mm.	DIA/MES				
					13/7	14/7	15/7	16/7	17/7
BERENJENA	Almería	-	I	-	30,83	-	26,59	-	25,13
CALABACIN	Almería	-	I	140-210	25,00	-	25,71	-	27,14
CHAMPIÑON	La Rioja	Cerrado	I	30-65	151,45	151,30	147,38	150,69	151,50
COLIFLOR	La Rioja	Coronada	I	-	24,15	24,51	24,51	24,76	25,00
LECHUGA	Almería	Iceberg	I	400y+	74,64	-	73,74	-	70,01
MELON	Almería	Amarillo	I	-	40,70	-	-	-	-
	Murcia	Amarillo	I	-	35,00	35,00	35,00	35,00	35,00
	Murcia	Globo Galia	I	-	31,50	31,50	31,50	31,50	31,50
	Murcia	Piel de Sapo	I	-	65,00	65,00	65,00	65,00	65,00
PEPINO	Almería	Liso	I	-	29,41	26,98	24,09	-	23,48
PIMIENTO	Murcia	Cuadrado color (rojo o amarillo)	I	70y+	90,00	90,00	90,00	90,00	90,00
	Murcia	Cuadrado verde	I	70y+	70,00	70,00	70,00	70,00	70,00
SANDIA	Almería	Con pepita	I	-	-	-	16,00	-	-
	Valencia	Con pepita	I	-	19,70	19,70	19,70	19,70	19,70
TOMATE	Almería	Racimo	I	-	-	30,90	29,61	30,86	28,38
	Almería	Redondo	I	57-82	38,82	37,12	35,43	33,09	33,44
	Granada	Cereza	I	-	178,70	178,57	173,50	173,50	-
	Murcia	Redondo	I	57-82	47,54	47,54	47,54	47,54	47,54
ZANAHORIA	Cádiz	-	I	-	51,50	51,50	51,50	51,50	51,50

I-6 PRECIOS EN MERCADOS REPRESENTATIVOS VACUNO Y OVINO

A) BOVINO

**1.- PRECIO MEDIO NACIONAL (EUROS\100 kg CANAL) DE CANALES DE BOVINO PESADO
SEGÚN MODELO COMUNITARIO DE CLASIFICACIÓN (RGTO 295/96).**

CATEGORIA	CLASE DE CONFORMACIÓN Y DE ESTADO DE ENGRASAMIENTO	Semana 6-12/07 2009	Semana 13-19/07 2009	Variación
Categoría A: Canales de machos jóvenes sin castrar de menos de 2 años	Muy buena y poco cubierta (U-2)	322,02	320,35	-1,67
	Muy buena y cubierta (U-3)	317,57	319,05	1,47
	Precio medio ponderado categoría U	319,22	319,53	0,31
	Buena y poco cubierta (R-2)	272,49	269,61	-2,88
	Buena y cubierta (R-3)	306,83	309,23	2,40
	Precio medio ponderado categoría R	294,12	294,57	0,45
Categoría D: Canales de hembras que hayan parido	Menos buena y poco cubierta (O-2)	226,32	227,29	0,97
	Menos buena y cubierta (O-3)	283,48	283,06	-0,42
	Precio medio ponderado categoría O	260,04	260,19	0,15
	Buena y cubierta (R-3)	207,14	207,63	0,49
	Buena y grasa (R-4)	258,95	257,26	-1,68
	Precio medio ponderado categoría R	220,09	220,04	-0,05
Categoría E Canales de otras hembras	Menos buena y poco cubierta (O-2)	195,59	195,09	-0,50
	Menos buena y cubierta (O-3)	182,40	185,41	3,00
	Menos buena y grasa (O-4)	195,96	195,96	0,00
	Precio medio ponderado categoría O	188,04	189,70	1,66
	Mediocre y poco cubierta (P-2)	154,28	154,07	-0,22
	Mediocre y cubierta (P-3)	172,05	172,05	0,00
Precio medio ponderado categoría P	166,18	166,11	-0,07	
Categoría E Canales de otras hembras	Muy buena y poco cubierta (U-2)	293,46	286,62	-6,83
	Muy buena y cubierta (U-3)	310,00	305,49	-4,51
	Precio medio ponderado categoría U	301,40	295,68	-5,72
	Buena y poco cubierta (R-2)	244,01	246,30	2,29
	Buena y cubierta (R-3)	270,68	276,83	6,15
	Buena y grasa (R-4)	250,67	251,13	0,46
Precio medio ponderado categoría R	254,68	258,29	3,61	
Categoría E Canales de otras hembras	Menos buena y poco cubierta (O-2)	275,10	277,56	2,46
	Menos buena y cubierta (O-3)	280,55	277,94	-2,61
	Menos buena y grasa (O-4)	291,33	295,61	4,28
	Precio medio ponderado categoría O	278,04	278,44	0,40

I-6 PRECIOS EN MERCADOS REPRESENTATIVOS VACUNO Y OVINO

2.- PRECIO MEDIO NACIONAL DEL BOVINO (€/100 kg VIVO)

BOVINO VIVO	Semana 6-12/07 2009	Semana 13-19/07 2009	Variación
Machos hasta 480 kg vivo	185,80	186,15	0,35
Machos de más de 480 kg vivo	174,89	176,27	1,38
Hembras que hayan parido	88,14	88,33	0,19
Otras hembras de hasta 380 kg vivo	197,49	197,91	0,42
Otras hembras de más de 380 kg vivo	193,44	193,96	0,52

3.- PRECIO MEDIO NACIONAL DE OTROS ANIMALES DE LA ESPECIE BOVINA (RGTO 2273/02).

OTROS BOVINOS	Semana 6-12/07 2009	Semana 13-19/07 2009	Variación
Terneros machos de ocho días a cuatro semanas			
tipo frisón	123,60	115,81	-7,79
tipo cruzado	326,72	317,60	-9,12
<i>Media ponderada nacional (€/cabeza)</i>	225,16	216,70	-8,46
Bovinos ligeros entre seis y doce meses			
tipo cruzado	223,90	226,75	2,85
tipo país	151,10	153,95	2,85
<i>Media ponderada nacional (€/100 kg vivo)</i>	198,42	201,27	2,85

B) CORDEROS

1.- PRECIOS MEDIOS NACIONALES DE CANALES DE OVINO FRESCAS O REFRIGERADAS (RGTO 315/02).

CORDEROS I y II	Semana 6-12/07 2009	Semana 13-19/07 2009	Variación
Cordero I (12 a 13 kg / canal)	536,89	551,97	15,08
Cordero II (13,1 a 16 kg /canal)	472,39	486,74	14,35
<i>Media nacional</i>	504,64	519,35	14,71

2.- PRECIOS MEDIOS DE CANALES DE OVINO FRESCAS O REFRIGERADAS EN LOS MERCADOS NACIONALES REPRESENTATIVOS PARA LA C.E.

MERCADO REPRESENTATIVO	Semana 6-12/07 2009	Semana 13-19/07 2009	Variación
Barcelona	548,90	572,96	24,06
Madrid	563,24	579,99	16,75
Valencia	626,74	641,59	14,85
Albacete	481,70	511,70	30,00
Zaragoza	551,59	553,09	1,50
Medina del Campo	478,33	478,33	0,00
Talavera de la Reina	537,22	567,22	30,00
Extremadura	486,90	498,95	12,05
<i>Media ponderada nacional</i>	521,90	537,03	15,13

PRECIOS EN MERCADOS REPRESENTATIVOS - PRODUCTOS GANADEROS

D)-PORCINO
 Clasificación EUROP. R(CEE) 1572/95

€/100 kg canal

MERCADO REPRESENTATIVO	CLASE E		
	Semana 06-12/07 2009	Semana 13-19/07 2009	Variación
LONJAS			
Ebro	166,74	168,75	2,00
Mercolleida	167,52	169,53	2,00
Segovia	175,34	176,72	1,38
Segura	172,60	172,65	0,05
Silleda	172,27	172,27	0,00
Conjunto de Lonjas Media ponderada	170,00	171,30	1,30
MATADEROS Media ponderada	169,47	172,17	2,70
Media nacional	169,73	171,73	2,00

MERCADO REPRESENTATIVO	CLASE U			CATEGORIA II		
	Semana 06-12/07 2009	Semana 13-19/07 2009	Variación	Semana 06-12/07 2009	Semana 13-19/07 2009	Variación
LONJAS						
Ebro	164,27	166,20	1,92	162,74	164,66	1,92
Mercolleida	165,04	166,97	1,92	163,51	165,43	1,92
Segovia	172,75	174,05	1,31	171,44	172,75	1,31
Segura	170,04	170,04	0,00	168,76	168,76	0,00
Silleda	169,72	169,67	-0,05	169,02	169,02	0,00
Conjunto de Lonjas Media ponderada	167,48	168,71	1,23	166,14	167,38	1,24
MATADEROS Media ponderada	166,96	169,57	2,61	163,75	166,09	2,34
Media nacional	167,22	169,14	1,92	164,94	166,73	1,79

PRECIOS EN MERCADOS REPRESENTATIVOS - PRODUCTOS GANADEROS**E)- PORCINO PRECOZ**
Lechones, Otras calidades**€/100 kg vivo**

LECHONES	Semana 06-12/07 2009	Semana 13-19/07 2009	Variación
Normal.Base 20 kg de peso.	165,25	178,15	12,90
Lleida.Base 20 kg de peso.	142,50	157,50	15,00
Segovia . Base 20 kg de peso.	195,00	200,00	5,00
CERDOS CEBADOS			
Categoría U.	128,76	130,24	1,48
DESVIEJE			
Cerdas de desvieje.	59,00	58,32	-0,68

F)- TRONCO IBERICO
€/100 kg vivo

LECHONES	Semana 06-12/07 2009	Semana 13-19/07 2009	Variación
Lechones (Base 23 kg)	164,18	177,39	13,21
DESVIEJE			
Reproductores de desvieje	54,87	60,09	5,22
CEBADOS			
Marranillos, de 35 a 60 kg	130,65	135,95	5,30
Primales, de 60 a 100 kg	S/COT	S/COT	-----
Cerdos cebados de pienso (extensivo)	129,19	132,31	3,12
Cerdos cebados de bellota	S/COT	S/COT	-----

ISC



MINISTERIO
DE AGRICULTURA, PESCA
Y ALIMENTACIÓN

CENTRO DE PUBLICACIONES
Paseo de la Infanta Isabel, 1 - 28014 MADRID