

# INFORME SEMANTAL COYUNTURA

## Índice:

- 1. Precios Medios Nacionales, comentarios y gráficos**
- 2. Precios en Mercados Representativos UE**
  - 1. Cereales**
  - 2. Vinos de mesa**
  - 3. Aceites y semillas**
  - 4. Frutas y Hortalizas**
  - 5. Vacuno**
  - 6. Ovino**
  - 7. Porcino**

15 de julio de 2009



GOBIERNO  
DE ESPAÑA

MINISTERIO  
DE MEDIO AMBIENTE  
Y MEDIO RURAL Y MARINO

SUBSECRETARÍA

SECRETARÍA GENERAL TÉCNICA

Publicación elaborada por la  
Secretaría General Técnica  
Subdirección General de Estadística



Edita

**MINISTERIO DE MEDIO AMBIENTE Y MEDIO RURAL Y MARINO**  
**SECRETARÍA GENERAL TÉCNICA**

Se permite la utilización, copia o reproducción de los datos de este Boletín siempre que se cite expresamente su procedencia.

**PRECIOS MEDIOS NACIONALES**

-3-

**CEREALES:** Precios estables en trigo blando (-0,04%), cebada pienso (-0,11%) y maíz grano (-0,27%). Sin cotización en arroz cáscara largo, el redondo y medio sube un 3,07% en la recta final de campaña

**VINOS DE MESA (▼):** Acusado descenso en vino blanco (-5,39%) y en tinto en menor medida (-2,42%).

**ACEITES VEGETALES:** Baja la cotización de los aceites de oliva y de girasol refinado en torno al 1%. Estable el de orujo crudo.

**FRUTAS:** Subida apreciable de albaricoque (30,43%). Estabilidad en melocotón y descenso en ciruela (-8,68%) y plátano canario (-28,35%).

**HORTALIZAS:** Suben judía verde plana (33,90%) y tomate liso (26,29%). El resto de hortalizas objeto de seguimiento bajan su cotización más del 20%, en particular melón y sandía. Sube la patata (19,32%).

**VACUNO:** El precio de la carne de ternera permanece estable (-0,06%). La carne de añejo presenta una subida de 1,27 euros los 100 kilos (0,43%). Los animales vivos también mantienen su cotización (-0,05%).

**OVINO (▲):** Subida del precio de los corderos, especialmente los de 9-19 kilos (4,28%).

**PORCINO (▲):** Subida del 2,15% de media en los precios del porcino de capa blanca. El lechón también registra alzas en sus cotizaciones (7,34%).

**POLLO (▲):** El precio de la carne de pollo sube un 1,09%.

**HUEVOS (=):** El precio de la docena de huevos no ha variado en esta semana.

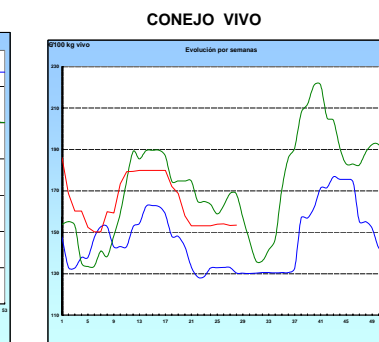
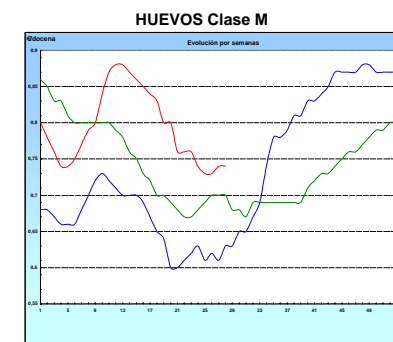
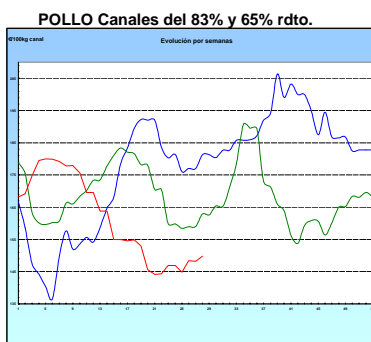
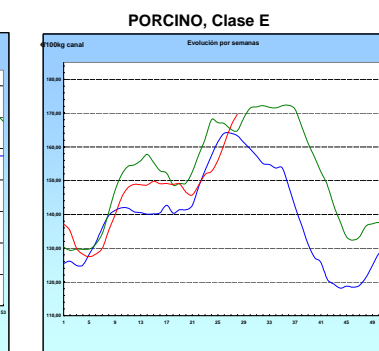
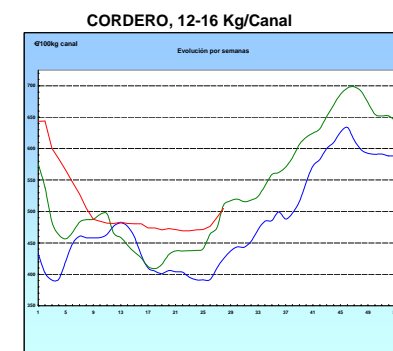
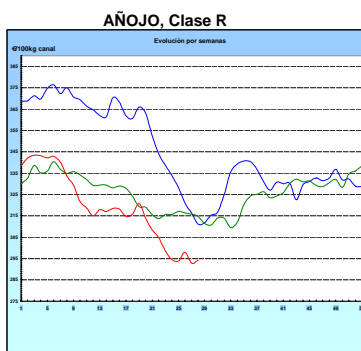
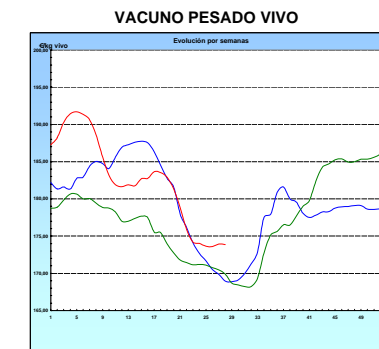
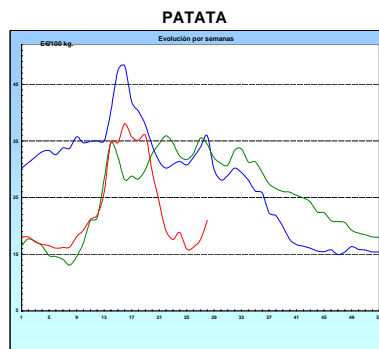
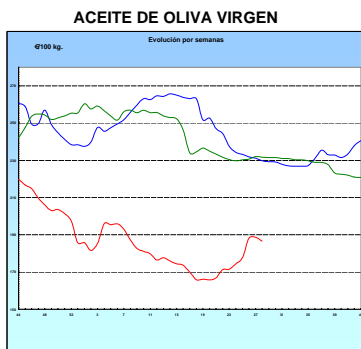
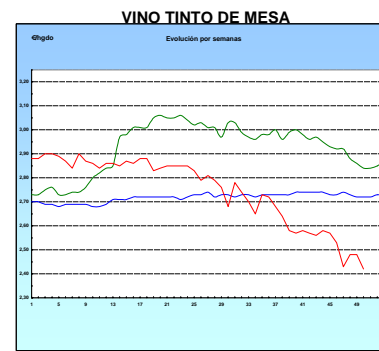
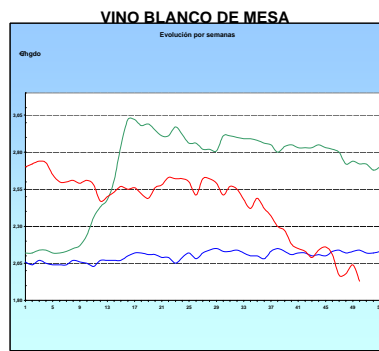
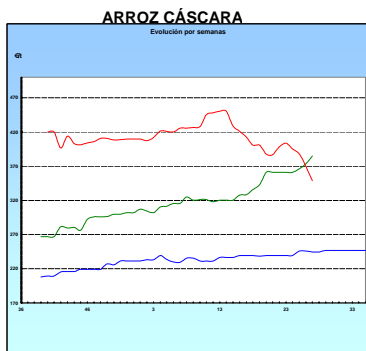
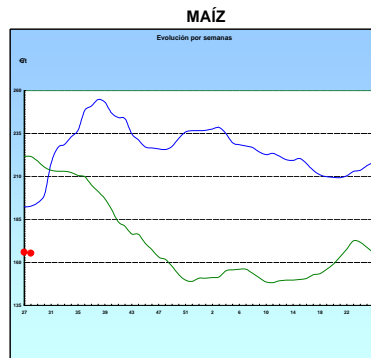
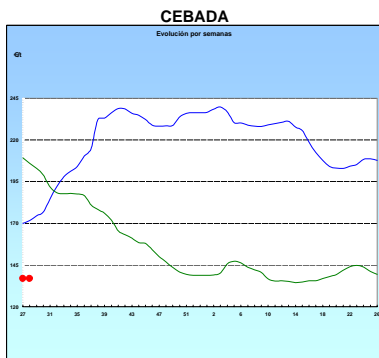
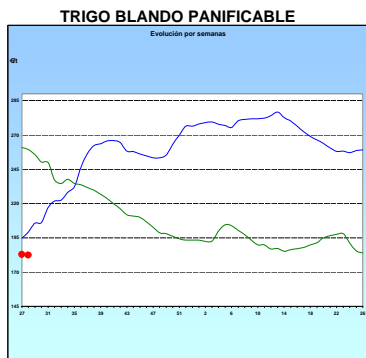
**CONEJO (=):** Estabilidad en la cotización del conejo de granja vivo, con precios constantes en las últimas 8 semanas.

	PRODUCTOS AGRARIOS (especificaciones)	semana 27 29/06-5/07 2009	semana 28 6-12/07 2009	Variación semanal euros	Variación semanal %
<b>AGRICOLAS</b>					
(1)	Trigo blando panificable (€/t)	182,92	182,85	-0,07	-0,04
(1)	Cebada pienso (€/t)	136,99	136,84	-0,15	-0,11
(1)	Maíz grano (€/t)	165,85	165,40	-0,45	-0,27
(4)	Arroz cáscara, redondo y medio (€/t)	407,50	420,00	12,50	3,07
(1)	Alfalfa (€/t)	149,99	148,66	-1,33	-0,89
(2)	Vino blanco mesa (€/hectogrado)	2,04	1,93	-0,11	-5,39
(2)	Vino tinto mesa (€/hectogrado, 12 puntos de color)	2,48	2,42	-0,06	-2,42
(3)	Aceite de oliva virgen de 0,8 a 2º (€/100 kg)	188,73	186,71	-2,02	-1,07
(3)	Aceite de oliva lampante, más de 2º (€/100 kg)	184,25	182,18	-2,07	-1,12
(3)	Aceite de orujo crudo (€/100 kg)	76,58	76,33	-0,25	-0,33
(3)	Aceite girasol refinado (€/100 kg)	72,16	71,33	-0,83	-1,15
(4)	Limón Verna (€/100 kg)	9,54	10,47	0,93	9,75
(4)	Albaricoque conjunto variedades (€/100 kg)	59,31	77,36	18,05	30,43
(4)	Melocotón conjunto variedades (€/100kg)	44,58	44,80	0,22	0,49
(4)	Ciruela conjunto variedades (€/100kg)	52,85	48,26	-4,59	-8,68
(4)	Plátano canario (€/100kg)	17,25	12,36	-4,89	-28,35
(4)	Melón Piel de Sapo (€/100kg)	23,58	17,34	-6,24	-26,46
(4)	Sandía con pepitas (€/100 kg)	12,54	9,51	-3,03	-24,16
(4)	Lechuga Romana (€/100 kg)	19,53	15,11	-4,42	-22,63
(4)	Pimiento verde tipo italiano (€/100 kg)	35,61	34,19	-1,42	-3,99
(4)	Judía verde tipo plana (€/100 kg)	125,03	167,41	42,38	33,90
(4)	Tomate liso (€/100 kg)	31,88	40,26	8,38	26,29
(4)	Patata (€/100 kg)	17,60	21,00	3,40	19,32
<b>GANADEROS</b>					
(6)	Ternera, conjunto clases (€/100 kg canal)	325,00	324,82	-0,18	-0,06
(6)	Añojo, buena conformación (€/100 kg canal)	292,85	294,12	1,27	0,43
(6)	Bovino vivo, conjunto categorías (€/100 kg vivo)	173,94	173,86	-0,08	-0,05
(6)	Corderos 9-19 kilos (€/100 kg canal)	500,49	521,90	21,41	4,28
(6)	Corderos 12-16 kilos (€/100 kg canal)	490,16	504,64	14,48	2,95
(6)	Porcino 60-55% magro (€/100 kg canal)	166,18	169,73	3,55	2,14
(6)	Porcino 50-55% magro (€/100 kg canal)	163,71	167,22	3,51	2,14
(6)	Porcino <50% magro (€/100 kg canal)	161,38	164,94	3,56	2,21
(6)	Lechón 20 kg (€/unidad)	30,79	33,05	2,26	7,34
(7)	Pollo, media canales del 83% y 65% rdt. (€/100 kg)	148,22	149,83	1,61	1,09
(8)	Huevos - Clase L (€/docena)	0,83	0,83	0,00	0,00
(8)	Huevos - Clase M (€/docena)	0,74	0,74	0,00	0,00
(4)	Conejo 1,8-2,2 kilo, vivo (€/100 kg)	153,33	153,47	0,14	0,09
(1)	Leche de vaca 3,7% materia grasa (€/hl)	30,12 (abr.-09)	29,62 (mayo-09)	-0,50	-1,66

**Posición comercial:** (1) Entrada industria; (2) Salida bodega; (3) Salida almazara; (4) Granel; s/finca, almacén agricultor, alhóndiga lonja, granja; (5) Percibido por el agricultor; (6) Entrada matadero; (7) Salida muelle matadero; (8) Salida muelle centro de embalaje.

# PRECIOS MEDIOS NACIONALES

■ antepenúltima campaña  
■ penúltima campaña  
■ campaña actual



<b>I-2 PRECIOS EN MERCADOS REPRESENTATIVOS - CEREALES</b>
---

Precios en €/t  
Trigos Rgto. CE 1784/03

Precios de comercio al por mayor. Mercancía nacional y/o importada, sobre vehículo en posición almacén

PRODUCTO	MERCADO REPRESENTATIVO	Semana 29/06-05/07 2009	Semana 6-12/07 2009	Variación
TRIGO BLANDO PANIFICABLE	Alava	144,00	144,00	0,00
	Albacete	142,20	142,20	0,00
	Avila	139,00	139,00	0,00
	Barcelona	160,00	160,00	0,00
	Burgos	144,91	143,85	-1,06
	Cadiz	153,26	150,25	-3,01
	Cantabria	145,00	145,00	0,00
	Córdoba	160,00	160,00	0,00
	Cuenca	141,00	141,00	0,00
	Gerona	160,00	160,00	0,00
	Huesca	141,20	140,40	-0,80
	León	138,00	138,00	0,00
	Orense	155,00	155,00	0,00
	Palencia	142,80	142,00	-0,80
	Rioja	147,00	147,00	0,00
	Salamanca	142,40	142,40	0,00
	Sevilla	154,57	151,30	-3,27
	Soria	147,77	147,37	-0,40
	Tarragona	145,00	142,00	-3,00
	Teruel	145,00	142,00	-3,00
Valencia	145,00	142,00	-3,00	
Valladolid	141,60	140,90	-0,70	
Zamora	139,20	138,90	-0,30	
Zaragoza	145,00	145,00	0,00	
TRIGO DURO	Burgos	165,00	165,00	0,00
	Córdoba	220,00	220,00	0,00
	Sevilla	223,57	219,68	-3,89
	Zamora	171,00	171,00	0,00
	Zaragoza	210,00	210,00	0,00

**I-2 PRECIOS EN MERCADOS REPRESENTATIVOS - CEREALES**

Precios en €/t  
Cebada Rto. CE 1784/03

Precios de comercio al por mayor. Mercancía nacional y/o importada, sobre vehículo en posición almacén

PRODUCTO	MERCADO REPRESENTATIVO	Semana 29/06-05/07 2009	Semana 6-12/07 2009	Variación
CEBADA PIENSO	Alava	129,00	126,00	-3,00
	Albacete	128,30	128,30	0,00
	Avila	123,00	123,00	0,00
	Barcelona	136,00	136,00	0,00
	Burgos	128,89	127,96	-0,93
	Cantabria	129,00	129,00	0,00
	Ciudad Real	133,50	131,10	-2,40
	Coruña	140,00	140,00	0,00
	Gerona	136,00	136,00	0,00
	Granada	136,75	135,00	-1,75
	Guadalajara	130,70	128,47	-2,23
	Huesca	128,90	127,30	-1,60
	Leon	132,00	132,00	0,00
	Lerida	135,00	134,00	-1,00
	Murcia	136,00	136,00	0,00
	Navarra	135,00	132,00	-3,00
	Orense	145,00	145,00	0,00
	Palencia	131,00	130,40	-0,60
	Rioja	130,00	126,00	-4,00
	Salamanca	131,90	131,30	-0,60
	Segovia	127,00	126,40	-0,60
	Sevilla	142,79	142,33	-0,46
	Soria	129,14	126,54	-2,60
	Teruel	124,00	124,00	0,00
Toledo	138,10	138,10	0,00	
Valencia	138,00	129,00	-9,00	
Valladolid	129,80	129,20	-0,60	
Zaragoza	124,00	124,00	0,00	
CEBADA MALTA	Burgos	153,00	148,00	-5,00
	Guadalajara	140,00	140,00	0,00
	Huesca	135,00	135,00	0,00
	Navarra	144,00	144,00	0,00
	Palencia	153,00	148,00	-5,00
	Segovia	151,00	151,00	0,00

**I-2 PRECIOS EN MERCADOS REPRESENTATIVOS - CEREALES**

Precios en €/t  
 Maíz Rgto. CE 1784/03  
 Arroz cáscara Rgto. CE 1785/03

Precios de comercio al por mayor. Mercancía nacional y/o importada, sobre vehículo en posición almacén

PRODUCTO	MERCADO REPRESENTATIVO	Semana 29/06-05/07 2009	Semana 6-12/07 2009	Variación
MAIZ-GRANO	Albacete	161,50	159,90	-1,60
	Asturias	175,00	175,00	0,00
	Avila	170,00	165,00	-5,00
	Badajoz	166,78	166,78	0,00
	Barcelona	160,00	156,00	-4,00
	Coruña	168,00	168,00	0,00
	Gerona	160,00	157,00	-3,00
	Huesca	159,20	156,00	-3,20
	León	160,00	160,00	0,00
	Lérida	159,00	157,00	-2,00
	Madrid	162,23	159,27	-2,96
	Murcia	160,00	159,00	-1,00
	Navarra	163,00	163,00	0,00
	Pontevedra	174,00	174,00	0,00
	Rioja	163,00	163,00	0,00
	Salamanca	169,30	164,90	-4,40
	Sevilla	171,46	167,95	-3,51
	Tarragona	165,00	165,00	0,00
	Teruel	156,00	150,00	-6,00
	Valencia	172,00	172,00	0,00
Valladolid	168,12	168,02	-0,10	
Zaragoza	157,00	152,00	-5,00	
ARROZ CASCARA	Valencia			
	Redondo(V.Bahía)	390,00	420,00	30,00
	Badajoz			
	Medio	425,00	-	-
	Largo	240,00	-	-
ARROZ BLANCO EXTRA	Tarragona	755,00	755,00	0,00
	Valencia	762,50	-	-

<b>I-3 PRECIOS EN MERCADOS REPRESENTATIVOS - VINOS DE MESA</b>
--

**Reglamentos C.E 479/2008 y 1282/2001**

**En €/hgdo, salida bodega, a granel, pago al contado sin I.V.A.  
Precios de vino tinto de mesa referidos al producto de 12 puntos de color**

<b>PRODUCTO</b>	<b>MERCADO REPRESENTATIVO</b>	<b>Semana 29/06-5/07 2009</b>	<b>Semana 6-12/07 2009</b>	<b>Variación</b>
<b>VINO BLANCO DE MESA</b>	<b>Albacete</b>	<b>1,95</b>	<b>1,92</b>	<b>-0,03</b>
	<b>Badajoz</b>	<b>1,72</b>	<b>1,65</b>	<b>-0,07</b>
	<b>Ciudad Real</b>	<b>2,19</b>	<b>2,00</b>	<b>-0,19</b>
	<b>Cuenca</b>	<b>2,01</b>	<b>2,03</b>	<b>0,02</b>
	<b>Huelva</b>	<b>2,00</b>	<b>2,00</b>	<b>0,00</b>
	<b>Toledo</b>	<b>2,14</b>	<b>2,03</b>	<b>-0,12</b>
<b>VINO TINTO DE MESA</b>	<b>Albacete</b>	<b>2,50</b>	<b>2,45</b>	<b>-0,05</b>
	<b>Ciudad Real</b>	<b>2,46</b>	<b>2,34</b>	<b>-0,12</b>
	<b>Cuenca</b>	<b>2,60</b>	<b>-</b>	<b>-</b>
	<b>Madrid</b>	<b>2,52</b>	<b>2,58</b>	<b>0,06</b>
	<b>Murcia</b>	<b>2,61</b>	<b>2,63</b>	<b>0,02</b>
	<b>Toledo</b>	<b>2,42</b>	<b>2,35</b>	<b>-0,07</b>
	<b>Valencia</b>	<b>2,36</b>	<b>2,44</b>	<b>0,08</b>



**I-4 PRECIOS EN MERCADOS REPRESENTATIVOS DE ACEITES**

Aceites. Precios sobre almazara, en €/100 kg, sin I.V.A.Rgtos C.E. 865/04 y 826/08

Semilla de girasol. Precios en centros de demanda, en €/100 kg, sin I.V.A. Rgto C.E.E. 3405/93

PRODUCTO Y ESPECIFICACIONES	MERCADO REPRESENTATIVO	Semana 29/06-05/07 2009	Semana 6-12/07 2009	Variación
ACEITE DE OLIVA VIRGEN EXTRA Menos de 0,8°	Ciudad Real	198,00	198,00	0,00
	Córdoba	193,75	191,25	-2,50
	Granada	190,00	190,00	0,00
	Jaén	193,83	192,32	-1,51
	Málaga	186,00	192,50	6,50
	Sevilla	193,65	197,40	3,75
	Tarragona	198,33	192,32	-6,01
	Toledo	195,00	195,00	0,00
ACEITE DE OLIVA VIRGEN De 0,8° a 2°	Badajoz	195,30	190,80	-4,50
	Córdoba	187,25	185,75	-1,50
	Jaén	190,82	187,81	-3,01
	Málaga	181,50	184,00	2,50
	Sevilla	180,00	183,83	3,82
	Tarragona	192,32	186,31	-6,01
	Toledo	187,00	184,00	-3,00
ACEITE DE OLIVA LAMPANTE	Badajoz	181,80	180,30	-1,50
	Córdoba	185,75	183,75	-2,00
	Jaén	186,31	183,31	-3,00
	Málaga	176,00	181,50	5,50
	Sevilla	174,14	174,14	0,00
	Tarragona	180,30	174,29	-6,01
ACEITE DE OLIVA REFINADO	Córdoba	190,75	187,25	-3,50
	Jaén	198,33	195,32	-3,01
	Sevilla	182,00	182,00	0,00
	Tarragona	201,34	195,33	-6,01
ACEITE DE ORUJO CRUDO	Córdoba	76,50	75,75	-0,75
	Jaén	78,13	78,13	0,00
	Tarragona	75,13	75,13	0,00
ACEITE DE ORUJO REFINADO	Córdoba	112,60	112,60	0,00
	Jaén	114,19	114,19	0,00
	Tarragona	114,19	114,19	0,00
ACEITE DE GIRASOL CRUDO	Córdoba	61,00	60,00	-1,00
ACEITE DE GIRASOL REFINADO	Córdoba	69,50	69,50	0,00
	Sevilla	74,50	74,50	0,00
	Tarragona	72,50	70,00	-2,50

## I-5 PRECIOS EN MERCADOS REPRESENTATIVOS - FRUTAS Y HORTALIZAS

### PRECIOS DE PRODUCTOS NACIONALES

Mercados representativos de producción

Rgtos. CE 2.200/96, 659/97 y 877/04

En €/100 kg, a salida agrupación de productores, envasado, sin incluir I.V.A.

### CITRICOS

PRODUCTO	MERCADO	VARIEDAD O TIPO	CAT.	CALIBRE mm.	DIA/MES				
					6/7	7/7	8/7	9/7	10/7
LIMON	Alicante	-	I	1-3	-	45,45	-	-	-
	Murcia	-	I	1-3	55,00	55,00	55,00	55,00	55,00
NARANJA	Alicante	Valencia Late	I	2-4	43,49	43,49	-	43,49	43,49

### FRUTAS DE PEPITA

PRODUCTO	MERCADO	VARIEDAD O TIPO	CAT.	CALIBRE mm.	DIA/MES				
					6/7	7/7	8/7	9/7	10/7
MANZANA	Lleida	Golden Delicious	I	70-80	39,06	39,24	39,34	39,52	39,13
	Lleida	Red Delicious	I	70-80	50,00	50,00	50,00	50,00	50,00
PERA	Lleida	Conferencia	I	60-65	100,10	96,42	99,00	97,32	98,27
UVA DE MESA	Murcia	Sultanina-thomson seedless	I	-	130,00	130,00	130,00	130,00	130,00

### FRUTAS DE HUESO

PRODUCTO	MERCADO	VARIEDAD O TIPO	CAT.	CALIBRE mm.	DIA/MES				
					6/7	7/7	8/7	9/7	10/7
ALBARICOQUE	Valencia	-	I	45-50	70,00	-	-	-	-
CEREZA	Zaragoza	-	I	22y+	194,50	191,49	190,20	183,58	178,91
CIRUELA	Murcia	Santa Rosa	I	40y+	85,00	85,00	85,00	85,00	85,00
MELOCOTÓN	Lleida	Carne amarilla	I	A/B	68,10	68,07	68,49	68,56	71,05
	Murcia	Carne amarilla	I	A/B	75,22	75,22	75,22	75,22	75,22
NECTARINA	Lleida	Carne amarilla	I	A/B	74,56	74,00	75,50	75,89	73,53
	Murcia	Carne amarilla	I	A/B	85,00	85,00	85,00	85,00	85,00

<b>I-5 PRECIOS EN MERCADOS REPRESENTATIVOS - FRUTAS Y HORTALIZAS</b>
--

**PRECIOS DE PRODUCTOS NACIONALES**

Mercados representativos de producción

Rgts. CE 2.200/96, 659/97 y 877/04

En €/100 kg, a salida agrupación de productores, envasado, sin incluir I.V.A.

**HORTALIZAS**

PRODUCTO	MERCADO	VARIEDAD O TIPO	CAT.	CALIBRE mm.	DIA/MES				
					6/7	7/7	8/7	9/7	10/7
BERENJENA	Almería	-	I	-	25,68	-	26,37	26,98	29,78
CALABACIN	Almería	-	I	140-210	26,14	-	24,84	-	23,00
COLIFLOR	La Rioja	Coronada	I	-	25,56	25,25	24,80	24,47	24,09
JUDIA VERDE	Almería	Plana	I	-	172,86	-	174,60	-	-
LECHUGA	Almería	Iceberg	I	400y+	-	-	-	81,11	73,00
MELON	Almería	Piel de Sapo	I	-	-	-	30,16	28,57	27,45
	Murcia	Amarillo	I	-	37,50	37,50	37,50	37,50	37,50
	Murcia	Globo Galia	I	-	40,00	40,00	40,00	40,00	40,00
	Murcia	Piel de Sapo	I	-	65,00	65,00	65,00	65,00	65,00
PEPINO	Almería	Liso	I	-	26,47	28,89	30,86	-	34,09
PIMIENTO	Almería	Cuadrado color (rojo o amarillo)	I	70y+	-	-	115,00	-	124,76
	Murcia	Cuadrado color (rojo o amarillo)	I	70y+	114,00	114,00	114,00	114,00	114,00
	Murcia	Cuadrado verde	I	70y+	90,00	90,00	90,00	90,00	90,00
SANDIA	Valencia	Con pepita	I	-	21,14	21,14	21,14	21,14	21,14
TOMATE	Almería	Racimo	I	-	-	35,86	36,64	36,47	36,39
	Almería	Redondo	I	57-82	38,18	38,64	39,47	40,47	41,07
	Granada	Cereza	I	-	167,86	167,86	172,86	176,92	-
	Murcia	Redondo	I	57-82	46,27	46,27	46,27	46,27	46,27
ZANAHORIA	Cádiz	-	I	-	51,50	51,50	51,50	51,50	51,50

<b>I-6 PRECIOS EN MERCADOS REPRESENTATIVOS VACUNO Y OVINO</b>
---

**A) BOVINO**

**1.- PRECIO MEDIO NACIONAL (EUROS\100 kg CANAL) DE CANALES DE BOVINO PESADO  
SEGÚN MODELO COMUNITARIO DE CLASIFICACIÓN (RGTO 295/96).**

CATEGORIA	CLASE DE CONFORMACIÓN Y DE ESTADO DE ENGRASAMIENTO	Semana 29/06-5/07 2009	Semana 6-12/07 2009	Variación
<b>Categoría A: Canales de machos jóvenes sin castrar de menos de 2 años</b>	Muy buena y poco cubierta (U-2)	320,29	322,02	1,74
	Muy buena y cubierta (U-3)	318,07	317,57	-0,49
	Precio medio ponderado categoría U	318,89	319,22	0,33
	Buena y poco cubierta (R-2)	267,74	272,49	4,75
	Buena y cubierta (R-3)	307,60	306,83	-0,77
	Precio medio ponderado categoría R	292,85	294,12	1,28
<b>Categoría D: Canales de hembras que hayan parido</b>	Menos buena y poco cubierta (O-2)	225,50	226,32	0,82
	Menos buena y cubierta (O-3)	277,94	283,48	5,54
	Precio medio ponderado categoría O	256,44	260,04	3,60
	Buena y cubierta (R-3)	206,25	207,14	0,89
	Buena y grasa (R-4)	258,95	258,95	0,00
	Precio medio ponderado categoría R	219,43	220,09	0,67
<b>Categoría E Canales de otras hembras</b>	Menos buena y poco cubierta (O-2)	187,65	195,59	7,94
	Menos buena y cubierta (O-3)	190,23	182,40	-7,82
	Menos buena y grasa (O-4)	196,64	195,96	-0,68
	Precio medio ponderado categoría O	191,48	188,04	-3,44
	Mediocre y poco cubierta (P-2)	154,50	154,28	-0,22
	Mediocre y cubierta (P-3)	172,76	172,05	-0,72
<b>Categoría E Canales de otras hembras</b>	Precio medio ponderado categoría P	166,74	166,18	-0,55
	Muy buena y poco cubierta (U-2)	286,69	293,46	6,77
	Muy buena y cubierta (U-3)	303,07	310,00	6,93
	Precio medio ponderado categoría U	294,55	301,40	6,84
	Buena y poco cubierta (R-2)	241,02	244,01	3,00
	Buena y cubierta (R-3)	273,04	270,68	-2,36
<b>Categoría E Canales de otras hembras</b>	Buena y grasa (R-4)	250,33	250,67	0,34
	Precio medio ponderado categoría R	253,93	254,68	0,75
	Menos buena y poco cubierta (O-2)	275,64	275,10	-0,54
	Menos buena y cubierta (O-3)	291,15	280,55	-10,60
	Menos buena y grasa (O-4)	283,48	291,33	7,86
	Precio medio ponderado categoría O	282,47	278,04	-4,43

<b>I-6 PRECIOS EN MERCADOS REPRESENTATIVOS VACUNO Y OVINO</b>
---

**2.- PRECIO MEDIO NACIONAL DEL BOVINO (€/100 kg VIVO)**

BOVINO VIVO	Semana 29/06-5/07 2009	Semana 6-12/07 2009	Variación
Machos hasta 480 kg vivo	185,83	185,80	-0,03
Machos de más de 480 kg vivo	174,90	174,89	0,00
Hembras que hayan parido	88,14	88,14	0,00
Otras hembras de hasta 380 kg vivo	197,67	197,49	-0,18
Otras hembras de más de 380 kg vivo	193,57	193,44	-0,13

**3.- PRECIO MEDIO NACIONAL DE OTROS ANIMALES DE LA ESPECIE BOVINA (RGTO 2273/02).**

OTROS BOVINOS	Semana 29/06-5/07 2009	Semana 6-12/07 2009	Variación
<b>Terneros machos de ocho días a cuatro semanas</b>			
tipo frisón	119,60	123,60	4,00
tipo cruzado	322,72	326,72	4,00
<i>Media ponderada nacional (€/cabeza)</i>	221,16	225,16	4,00
<b>Bovinos ligeros entre seis y doce meses</b>			
tipo cruzado	222,51	223,90	1,39
tipo país	149,70	151,10	1,40
<i>Media ponderada nacional (€/100 kg vivo)</i>	197,02	198,42	1,40

**B) CORDEROS**

**1.- PRECIOS MEDIOS NACIONALES DE CANALES DE OVINO FRESCAS O REFRIGERADAS (RGTO 315/02).**

CORDEROS I y II	Semana 29/06-5/07 2009	Semana 6-12/07 2009	Variación
Cordero I ( 12 a 13 kg / canal)	519,98	536,89	16,91
Cordero II ( 13,1 a 16 kg /canal)	460,40	472,39	11,99
<i>Media nacional</i>	490,19	504,64	14,45

**2.- PRECIOS MEDIOS DE CANALES DE OVINO FRESCAS O REFRIGERADAS EN LOS MERCADOS NACIONALES REPRESENTATIVOS PARA LA C.E.**

MERCADO REPRESENTATIVO	Semana 29/06-5/07 2009	Semana 6-12/07 2009	Variación
Barcelona	525,34	548,90	23,56
Madrid	546,50	563,24	16,74
Valencia	555,42	626,74	71,32
Albacete	468,95	481,70	12,75
Zaragoza	511,59	551,59	40,00
Medina del Campo	478,33	478,33	0,00
Talavera de la Reina	523,78	537,22	13,44
Extremadura	463,30	486,90	23,60
<i>Media ponderada nacional</i>	500,49	521,90	21,41

**PRECIOS EN MERCADOS REPRESENTATIVOS - PRODUCTOS GANADEROS**

**D)-PORCINO**  
 Clasificación EUROP. R(CEE) 1572/95

€/100 kg canal

MERCADO REPRESENTATIVO	CLASE E		
	Semana 29/06-05/07 2009	Semana 6-12/07 2009	Variación
<b>LONJAS</b>			
Ebro	162,20	166,74	4,54
Mercolleida	162,98	167,52	4,54
Segovia	174,03	175,34	1,31
Segura	170,66	172,60	1,94
Silleda	168,37	172,27	3,90
Conjunto de Lonjas Media ponderada	166,44	170,00	3,56
<b>MATADEROS</b> Media ponderada	165,92	169,47	3,55
Media nacional	166,18	169,73	3,55

MERCADO REPRESENTATIVO	CLASE U			CATEGORIA II		
	Semana 29/06-05/07 2009	Semana 6-12/07 2009	Variación	Semana 29/06-05/07 2009	Semana 6-12/07 2009	Variación
<b>LONJAS</b>						
Ebro	159,79	164,27	4,49	158,25	162,74	4,49
Mercolleida	160,56	165,04	4,49	159,02	163,51	4,49
Segovia	171,44	172,75	1,31	170,13	171,44	1,31
Segura	168,12	170,04	1,92	166,84	168,76	1,92
Silleda	165,87	169,72	3,85	165,12	169,02	3,90
Conjunto de Lonjas Media ponderada	163,96	167,48	3,52	162,61	166,14	3,52
<b>MATADEROS</b> Media ponderada	163,45	166,96	3,51	160,14	163,75	3,60
Media nacional	163,71	167,22	3,51	161,38	164,94	3,56

**PRECIOS EN MERCADOS REPRESENTATIVOS - PRODUCTOS GANADEROS****E)- PORCINO PRECOZ  
Lechones, Otras calidades****€/100 kg vivo**

<b>LECHONES</b>	<b>Semana 29/06-05/07 2009</b>	<b>Semana 6-12/07 2009</b>	<b>Variación</b>
Normal.Base 20 kg de peso.	153,95	165,25	11,30
Lleida.Base 20 kg de peso.	132,50	142,50	10,00
Segovia . Base 20 kg de peso.	175,00	195,00	20,00
<b>CERDOS CEBADOS</b>			
Categoría U.	126,05	128,76	2,71
<b>DESVIEJE</b>			
Cerdas de desvieje.	58,94	59,00	0,05

**F)- TRONCO IBERICO  
€/100 kg vivo**

<b>LECHONES</b>	<b>Semana 29/06-05/07 2009</b>	<b>Semana 6-12/07 2009</b>	<b>Variación</b>
Lechones (Base 23 kg)	150,82	164,18	13,37
<b>DESVIEJE</b>			
Reproductores de desvieje	54,87	54,87	0,00
<b>CEBADOS</b>			
Marranillos, de 35 a 60 kg	128,21	130,65	2,44
Primales, de 60 a 100 kg	S/COT	S/COT	-----
Cerdos cebados de pienso (extensivo)	122,64	129,19	6,55
Cerdos cebados de bellota	S/COT	S/COT	-----

ISC



MINISTERIO  
DE AGRICULTURA, PESCA  
Y ALIMENTACIÓN

**CENTRO DE PUBLICACIONES**  
Paseo de la Infanta Isabel, 1 - 28014 MADRID