

INFORME SEMANTAL COYUNTURA

Índice:

- 1. Precios Medios Nacionales, comentarios y gráficos**
- 2. Precios en Mercados Representativos UE**
 - 1. Cereales**
 - 2. Vinos de mesa**
 - 3. Aceites y semillas**
 - 4. Frutas y Hortalizas**
 - 5. Vacuno**
 - 6. Ovino**
 - 7. Porcino**

16 diciembre 2009



GOBIERNO
DE ESPAÑA

MINISTERIO
DE MEDIO AMBIENTE
Y MEDIO RURAL Y MARINO

SUBSECRETARÍA

SECRETARÍA GENERAL TÉCNICA

Publicación elaborada por la
Secretaría General Técnica
Subdirección General de Estadística



Edita

MINISTERIO DE MEDIO AMBIENTE Y MEDIO RURAL Y MARINO
SECRETARÍA GENERAL TÉCNICA

Se permite la utilización, copia o reproducción de los datos de este Boletín siempre que se cite expresamente su procedencia.

PRECIOS MEDIOS NACIONALES

-3-

CEREALES (=): Estabilidad de cotizaciones, salvo en trigo blando (-1,60%).

VINO DE MESA (▼): Retroceso de la cotización del tinto (-1,24%). Prácticamente estable el blanco (-0,46%).

ACEITES VEGETALES: Bajadas superiores al 2% en los de oliva y apreciaciones en el de girasol refinado (2,85%) y en su semilla (4,96%).

CITRICOS (▲): Ascensos en naranja Navel (7,82%) y en menor medida en limón (1,98%). Estabilidad en clementina.

HORTALIZAS (▲): Evolución favorable del sector hortícola con marcadas subidas en pimiento verde italiano (51,26%), judía verde plana (41,87%) y tomate liso (48,22%). Se aprecia la patata (4,76%).

VACUNO(▲): Subida en el precio de la de la carne de añojo (1,16%), y cotizaciones similares en la ternera (0,29%). Estabilidad en el precio de los animales vivos (0,27%).

OVINO (=): Las cotizaciones de los dos tipos de cordero, 9-19kg/canal y 12-16 kg/canal, se mantienen en los mismos niveles de la semana anterior.

PORCINO(▲): El precio de la carne de porcino de capa blanca permanece sin variación. El lechón cotiza ligeramente al alza (1,07%).

POLLOS (▼): Marcado descenso de la cotización de la canal de pollo (5,69%).

HUEVOS (▲): Sube el precio de los huevos de ambas Clases (0,55% Clase L y 1,19% Clase M).

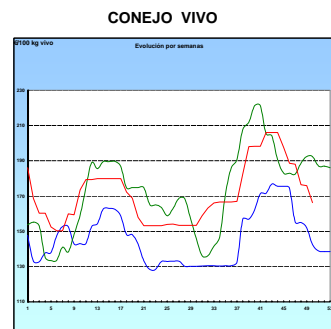
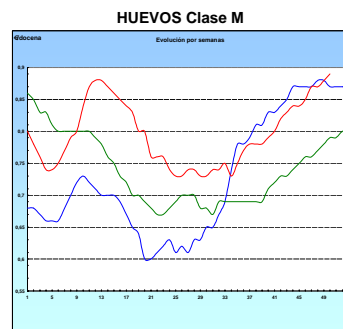
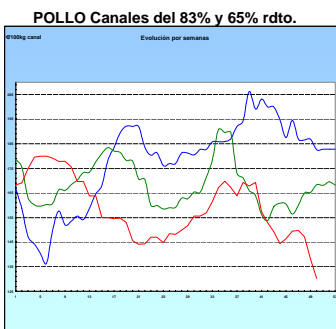
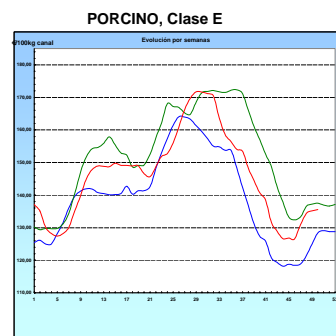
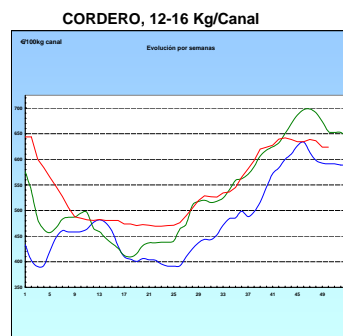
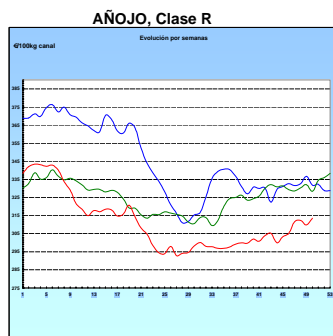
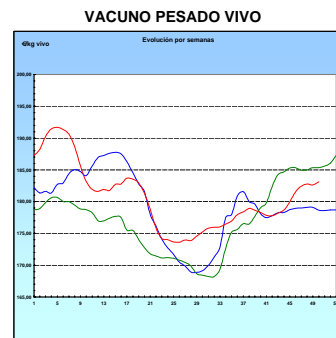
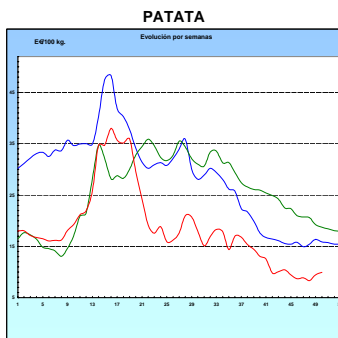
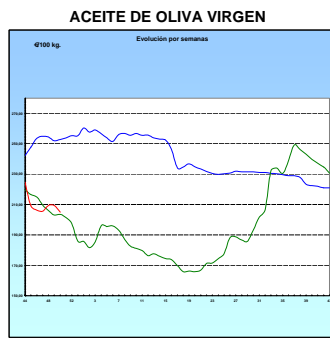
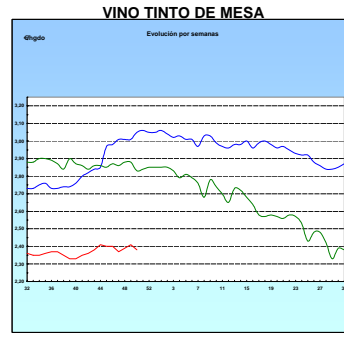
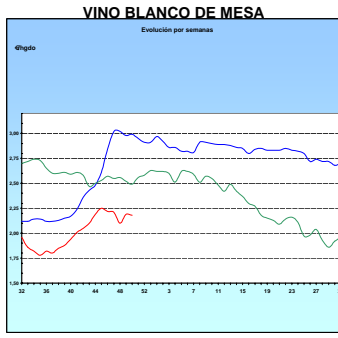
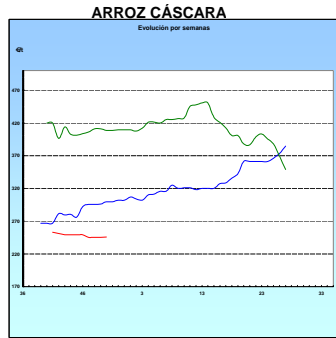
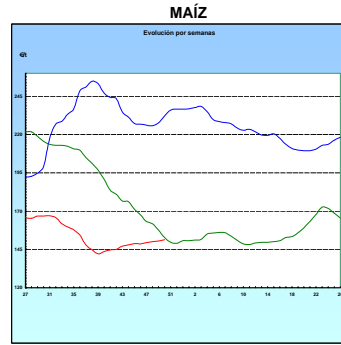
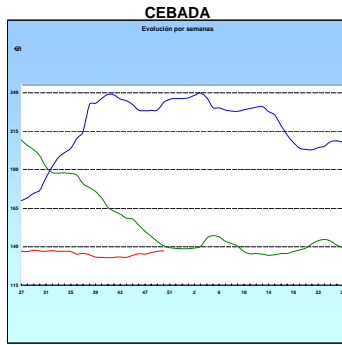
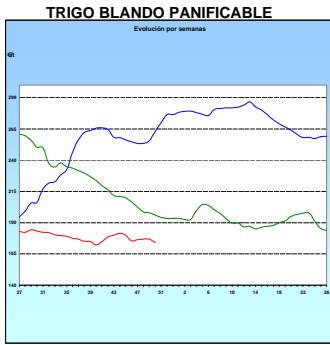
CONEJO (▼): Baja la cotización del conejo de granja vivo (5,46%).

	PRODUCTOS AGRARIOS (especificaciones)	semana 49 30/11-6/12 2009	semana 50 7-13/12 2009	Variación semanal euros	Variación semanal %
AGRICOLAS					
(1)	Trigo blando panificable (€t)	176,81	173,98	-2,83	-1,60
(1)	Cebada pienso (€t)	137,13	137,25	0,12	0,09
(1)	Maíz grano (€t)	150,45	151,32	0,87	0,58
(4)	Arroz cáscara (€t)	245,47	245,60	0,13	0,05
(1)	Alfalfa (€t)	140,65	140,76	0,11	0,08
(2)	Vino blanco sin indicación geográfica (€hgdo)	2,19	2,18	-0,01	-0,46
(2)	Vino tinto sin indicación geográfica (€hgdo, 12p. co)	2,41	2,38	-0,03	-1,24
(3)	Aceite de oliva virgen de 0,8 a 2° (€100 kg)	209,43	204,89	-4,54	-2,17
(3)	Aceite de oliva lampante, más de 2° (€100 kg)	202,93	198,82	-4,11	-2,03
(3)	Aceite de orujo crudo (€100 kg)	72,75	72,74	-0,01	-0,01
(3)	Aceite girasol refinado (€100 kg)	70,25	72,25	2,00	2,85
(1)	Semilla de girasol, calidad tipo (€100kg)	24,80	26,03	1,23	4,96
(4)	Naranja grupo Navel (€100kg)	20,80	22,43	1,63	7,82
(4)	Clementina (€100kg)	29,40	29,55	0,15	0,52
(4)	Limón (€100 kg)	31,85	32,48	0,63	1,98
(4)	Manzana Golden (€100 kg)	30,50	30,50	0,00	0,00
(4)	Pera Blanquilla (€100kg)	52,50	52,50	0,00	0,00
(4)	Acelga (€100kg)	33,72	35,49	1,77	5,24
(4)	Cebolla (€100kg)	8,75	8,88	0,13	1,47
(4)	Lechuga Romana (€100 kg)	19,13	20,69	1,56	8,16
(4)	Pimiento verde tipo italiano (€100 kg)	26,97	40,79	13,82	51,26
(4)	Judía verde tipo plana (€100 kg)	146,70	208,12	61,42	41,87
(4)	Tomate liso (€100 kg)	30,81	45,67	14,86	48,22
(4)	Patata (€100 kg)	9,45	9,90	0,45	4,76
GANADEROS					
(6)	Ternera, conjunto clases (€100 kg canal)	343,60	344,60	1,00	0,29
(6)	Añojo, buena conformación (€100 kg canal)	309,93	313,54	3,61	1,16
(6)	Bovino vivo, conjunto categorías (€100 kg vivo)	182,61	183,11	0,50	0,27
(6)	Corderos 9-19 kilos (€100 kg canal)	638,72	638,51	-0,21	-0,03
(6)	Corderos 12-16 kilos (€100 kg canal)	623,66	623,75	0,09	0,01
(6)	Porcino 60-55% magro (€100 kg canal)	135,16	135,52	0,36	0,27
(6)	Porcino 50-55% magro (€100 kg canal)	133,35	133,19	-0,16	-0,12
(6)	Porcino <50% magro (€100 kg canal)	130,68	130,43	-0,25	-0,19
(6)	Lechón 20 kg (€unidad)	38,25	38,66	0,41	1,07
(7)	Pollo, media canales del 83% y 65% rdto. (€100 kg)	138,07	130,21	-7,86	-5,69
(8)	Huevos - Clase L (€docena)	0,97	0,98	0,01	0,55
(8)	Huevos - Clase M (€docena)	0,88	0,89	0,01	1,19
(4)	Conejo 1,8-2,2 kilo, vivo (€100 kg)	175,89	166,29	-9,60	-5,46
(1)	Leche de vaca 3,7% materia grasa (€hl)	30,54 (sept.-09)	31,28 (oct.-09)	0,74	2,42

Posición comercial: (1) Entrada industria ; (2) Salida bodega; (3) Salida almazara; (4) Granel; s/finca, almacén agricultor, alhóndra lonja, granja; (5) Percibido por el agricultor; (6) Entrada matadero; (7) Salida muelle matadero; (8) Salida muelle centro de embalaje.

PRECIOS MEDIOS NACIONALES

■ antepenúltima campaña
■ penúltima campaña
■ campaña actual



I-2 PRECIOS EN MERCADOS REPRESENTATIVOS - CEREALES

Precios en €/t
Trigos Rgto. CE 1784/03

Precios de comercio al por mayor. Mercancía nacional y/o importada, sobre vehículo en posición almacén

PRODUCTO	MERCADO REPRESENTATIVO	Semana 30/11-6/12 2009	Semana 7-13/12 2009	Variación
TRIGO BLANDO PANIFICABLE	Alava	150,00	150,00	0,00
	Albacete	151,40	151,40	0,00
	Avila	140,00	140,00	0,00
	Barcelona	162,00	154,00	-8,00
	Burgos	143,69	143,63	-0,06
	Cadiz	150,25	150,25	0,00
	Cantabria	145,00	145,00	0,00
	Córdoba	156,00	156,00	0,00
	Cuenca	154,00	154,00	0,00
	Gerona	162,00	154,00	-8,00
	Huesca	148,60	152,00	3,40
	León	144,00	144,00	0,00
	Orense	145,00	145,00	0,00
	Palencia	141,80	141,00	-0,80
	Rioja	150,00	150,00	0,00
	Salamanca	144,60	144,80	0,20
	Sevilla	149,95	149,04	-0,91
	Soria	149,65	149,55	-0,10
	Tarragona	143,00	146,00	3,00
	Teruel	147,00	150,00	3,00
Valencia	152,00	150,00	-2,00	
Valladolid	144,29	144,39	0,10	
Zamora	144,20	144,30	0,10	
Zaragoza	150,00	150,00	0,00	
TRIGO DURO	Burgos	164,00	164,00	0,00
	Córdoba	162,00	162,00	0,00
	Sevilla	163,82	162,82	-1,00
	Zamora	178,00	179,50	1,50
	Zaragoza	165,00	165,00	0,00

I-2 PRECIOS EN MERCADOS REPRESENTATIVOS - CEREALES

Precios en €/t
Cebada Rto. CE 1784/03

Precios de comercio al por mayor. Mercancía nacional y/o importada, sobre vehículo en posición almacén

PRODUCTO	MERCADO REPRESENTATIVO	Semana 30/11-6/12 2009	Semana 7-13/12 2009	Variación
CEBADA PIENSO	Alava	132,00	132,00	0,00
	Albacete	129,50	129,90	0,40
	Avila	127,00	127,00	0,00
	Barcelona	138,00	138,00	0,00
	Burgos	128,43	128,36	-0,07
	Cantabria	130,00	130,00	0,00
	Ciudad Real	131,60	131,70	0,10
	Coruña	132,00	132,00	0,00
	Gerona	138,00	138,00	0,00
	Granada	135,00	135,00	0,00
	Guadalajara	131,60	131,80	0,20
	Huesca	129,20	128,60	-0,60
	Leon	132,00	132,00	0,00
	Lerida	135,00	135,00	0,00
	Murcia	130,00	130,00	0,00
	Navarra	135,00	135,00	0,00
	Orense	137,00	137,00	0,00
	Palencia	127,60	126,20	-1,40
	Rioja	132,00	132,00	0,00
	Salamanca	134,30	133,60	-0,70
	Segovia	130,00	129,40	-0,60
	Sevilla	134,20	134,01	-0,19
	Soria	129,20	129,10	-0,10
	Teruel	127,00	127,00	0,00
	Toledo	136,00	136,20	0,20
	Valencia	133,00	135,00	2,00
Valladolid	127,78	128,78	1,00	
Zaragoza	129,00	129,00	0,00	
CEBADA MALTA	Burgos	150,25	150,25	0,00
	Guadalajara	144,00	144,00	0,00
	Huesca	136,00	136,00	0,00
	Navarra	137,00	138,00	1,00
	Palencia	150,25	150,25	0,00
	Segovia	150,00	150,00	0,00

I-2 PRECIOS EN MERCADOS REPRESENTATIVOS - CEREALES

Precios en €/t
 Maíz Rgto. CE 1784/03
 Arroz cáscara Rgto. CE 1785/03

Maíz grano, precios de comercio al por mayor. Mercancía nacional y/o importada, sobre vehículo en almacén
 Arroz cáscara precios a salida almacén agricultor

PRODUCTO	MERCADO REPRESENTATIVO	Semana 30/11-6/12 2009	Semana 7-13/12 2009	Variación
MAIZ-GRANO	Albacete	151,30	151,60	0,30
	Asturias	157,00	157,00	0,00
	Avila	149,00	149,00	0,00
	Badajoz	150,25	158,07	7,82
	Barcelona	151,00	152,00	1,00
	Coruña	156,00	156,00	0,00
	Gerona	151,00	152,00	1,00
	Huesca	142,60	142,40	-0,20
	León	147,00	147,00	0,00
	Lérida	146,00	146,00	0,00
	Madrid	159,00	162,00	3,00
	Murcia	148,00	148,00	0,00
	Navarra	144,00	144,00	0,00
	Pontevedra	156,00	156,00	0,00
	Rioja	144,00	144,00	0,00
	Salamanca	149,40	149,30	-0,10
	Sevilla	153,65	153,80	0,15
	Tarragona	146,00	146,00	0,00
	Teruel	145,00	145,00	0,00
	Valencia	153,00	153,00	0,00
Valladolid	147,00	147,20	0,20	
Zaragoza	147,00	147,00	0,00	
ARROZ CASCARA	Sevilla Largo	235,00	235,00	0,00
	Redondo	270,00	270,00	0,00
	Valencia Redondo(V.Bahía)	270,00	270,00	0,00
	Badajoz Largo	229,19	230,00	0,81
ARROZ BLANCO EXTRA	Tarragona	651,00	650,00	-1,00
	Valencia	630,00	630,00	0,00

1 **I-3 PRECIOS EN MERCADOS REPRESENTATIVOS
VINOS BLANCO Y TINTO SIN INDICACION GEOGRAFICA
Reglamentos C.E 479/2008 y 436/2009**

**En €hgdo, salida bodega, a granel, pago al contado sin I.V.A.
Precio de vino tinto referido al producto de 12 puntos de color**

PRODUCTO	MERCADO REPRESENTATIVO	Semana 30/11-6/12 2009	Semana 7-13/12 2009	Variación
VINO BLANCO	Albacete	1,95	1,84	-0,11
	Badajoz	2,14	2,14	0,00
	Ciudad Real	2,33	2,31	-0,02
	Cuenca	1,61	1,59	-0,01
	Huelva	2,00	2,00	0,00
	Toledo	2,33	2,34	0,01
VINO TINTO	Albacete	2,30	2,29	-0,01
	Ciudad Real	2,44	2,36	-0,08
	Cuenca	2,46	2,46	0,00
	Madrid	2,54	2,54	0,00
	Murcia	2,30	2,38	0,08
	Toledo	2,55	2,47	-0,08
	Valencia	2,35	2,35	0,00

I-4 PRECIOS EN MERCADOS REPRESENTATIVOS DE ACEITES

Aceites. Precios sobre almazara, en €100 kg, sin I.V.A.Rgtos C.E. 865/04 y 826/08

Semilla de girasol. Precios en centros de demanda, en €100 kg, sin I.V.A. Rgto C.E.E. 3405/93

PRODUCTO Y ESPECIFICACIONES	MERCADO REPRESENTATIVO	Semana 30/11-6/12 2009	Semana 7-13/12 2009	Variación
ACEITE DE OLIVA VIRGEN EXTRA Menos de 0,8°	Badajoz	216,40	213,40	-3,00
	Ciudad Real	215,00	210,00	-5,00
	Córdoba	214,20	211,20	-3,00
	Granada	215,00	215,00	0,00
	Jaén	213,36	208,85	-4,51
	Málaga	212,50	206,00	-6,50
	Sevilla	232,68	227,68	-5,00
	Toledo	215,00	210,00	-5,00
ACEITE DE OLIVA VIRGEN De 0,8° a 2°	Badajoz	205,80	205,80	0,00
	Córdoba	208,20	205,70	-2,50
	Jaén	210,35	204,34	-6,01
	Sevilla	210,35	204,34	-6,01
	Sevilla	210,58	205,58	-5,00
	Tarragona	207,35	204,34	-3,01
ACEITE DE OLIVA LAMPANTE	Córdoba	203,65	200,65	-3,00
	Jaén	204,34	198,33	-6,01
	Sevilla	197,46	200,00	2,54
	Tarragona	196,83	195,33	-1,50
ACEITE DE OLIVA REFINADO	Córdoba	214,20	212,70	-1,50
	Jaén	213,36	213,36	0,00
	Sevilla	220,00	210,00	-10,00
	Tarragona	216,36	216,36	0,00
ACEITE DE ORUJO CRUDO	Córdoba	74,00	74,00	0,00
	Jaén	72,12	72,12	0,00
	Tarragona	72,12	72,12	0,00
ACEITE DE ORUJO REFINADO	Córdoba	110,10	110,10	0,00
	Jaén	108,18	108,18	0,00
	Tarragona	112,69	111,19	-1,50
ACEITE DE GIRASOL CRUDO	Córdoba	72,00	72,00	0,00
	Sevilla	59,50	59,50	0,00
ACEITE DE GIRASOL REFINADO	Córdoba	70,75	73,75	3,00
	Sevilla	67,00	70,00	3,00
	Tarragona	73,00	73,00	0,00
SEMILLA DE GIRASOL	Andalucía	26,59	28,17	1,58
	Centro-Norte	23,00	23,90	0,90

I-5 PRECIOS EN MERCADOS REPRESENTATIVOS - FRUTAS Y HORTALIZAS
PRECIOS DE PRODUCTOS NACIONALES

Mercados representativos de producción

Rgtos. CE 2.200/96, 659/97 y 877/04

En €/100 kg, a salida agrupación de productores, envasado, sin incluir I.V.A.

CITRICOS

PRODUCTO	MERCADO	VARIEDAD O TIPO	CAT.	CALIBRE mm.	DIA/MES				
					7/12	8/12	9/12	10/12	11/12
LIMON	Alicante	-	I	1-3	74,72	78,94	77,00	76,96	76,00
	Murcia	-	I	1-3	79,99	80,99	79,99	80,98	79,99
NARANJA	Valencia	Navelina	I	2-4	-	50,88	47,98	-	50,64
	Valencia	Salustiana	I	2-4	-	-	64,62	-	58,00
	Sevilla	Navelina	I	2-4	-	-	47,68	43,68	48,73
CLEMENTINA	Castellón	-	I	1X2	69,80	74,75	73,28	72,67	72,11
	Valencia	-	I	1X2	70,86	70,00	67,42	66,05	70,00
MANDARINA	Valencia	-	I	1X2	73,22	76,96	75,03	69,13	71,27
SATSUMA	Valencia	-	I	1X2	-	-	64,74	69,21	-

FRUTAS DE PEPITA

PRODUCTO	MERCADO	VARIEDAD O TIPO	CAT.	CALIBRE mm.	DIA/MES				
					7/12	8/12	9/12	10/12	11/12
MANZANA	Lleida	Fuji	I	70-80	-	-	44,00	44,00	47,00
	Lleida	Golden Delicious	I	70-80	41,66	-	41,78	39,72	39,81
	Lleida	Granny Smith	I	70-80	43,00	-	43,00	-	-
PERA	Lleida	Blanquilla	I	55-60	68,49	-	68,22	67,92	71,21
	Lleida	Conferencia	I	60-65	75,91	-	76,53	75,97	74,13
	Lleida	Decana del Comicio	I	75-80	74,67	-	74,67	75,97	74,13
	Zaragoza	Blanquilla	I	55-60	-	-	63,01	-	65,46
	Zaragoza	Conferencia	I	60-65	-	-	74,07	-	72,53

I-5 PRECIOS EN MERCADOS REPRESENTATIVOS - FRUTAS Y HORTALIZAS
--

PRECIOS DE PRODUCTOS NACIONALES

Mercados representativos de producción

Rgtos. CE 2.200/96, 659/97 y 877/04

En €100 kg, a salida agrupación de productores, envasado, sin incluir I.V.A.

HORTALIZAS

PRODUCTO	MERCADO	VARIEDAD O TIPO	CAT.	CALIBRE mm.	DIA/MES				
					7/12	8/12	9/12	10/12	11/12
AJO	Cuenca	Blanco	I	50-80	127,44	127,44	127,44	127,44	127,44
	Cuenca	Morado	I	50-80	152,18	152,18	152,18	152,18	152,18
BERENJENA	Almería	-	I	-	-	100,00	104,04	100,00	96,11
CALABACIN	Almería	-	I	-	-	-	59,88	62,75	61,90
CEBOLLA	Albacete	Amarilla	I	-	16,00	16,00	16,00	16,00	16,00
CHAMPIÑON	La Rioja	Cerrado	I	30-65	129,84	134,85	134,82	135,07	135,44
COLIFLOR	La Rioja	Coronada	I	-	22,72	22,72	22,72	27,27	22,72
LECHUGA	Almería	Iceberg	I	400y+	67,33	67,33	67,33	67,33	67,33
	Murcia	Iceberg	I	400y+	64,00	45,00	45,00	64,00	64,00
PEPINO	Almería	Liso	I	-	-	-	64,88	68,00	64,80
PIMIENTO	Almería	Cuadrado color (rojo o amarillo)	I	70y+	53,31	53,31	51,82	51,82	51,82
	Almería	Verde alargado	I	40y+	-	-	60,00	60,00	61,11
JUDÍA VERDE	Almería	Plana	I	-	-	-	227,78	227,78	223,53
	Almería	Tubular	I	-	-	-	272,22	272,22	272,22
	Granada	Plana	I	-	-	303,84	303,84	303,84	303,84
TOMATE	Almería	Redondo	I	57-82	-	67,00	64,30	69,15	79,13
	Almería	Racimo	I	-	-	-	63,66	69,63	76,81
	Granada	Cereza	I	-	145,00	145,00	140,00	140,00	140,00
	Murcia	Redondo	I	57-82	61,83	61,83	61,83	61,83	61,83
	Murcia	Racimo	I	-	70,00	70,00	70,00	70,00	70,00
ZANAHORIA	Cádiz	-	I	-	41,00	41,00	41,00	41,00	41,00

I-6 PRECIOS EN MERCADOS REPRESENTATIVOS VACUNO Y OVINO

A) BOVINO

**1.- PRECIO MEDIO NACIONAL (EUROS)\100 kg CANAL) DE CANALES DE BOVINO PESADO
SEGÚN MODELO COMUNITARIO DE CLASIFICACIÓN (RGTO 295/96).**

CATEGORÍA	CLASE DE CONFORMACIÓN Y DE ESTADO DE ENGRASAMIENTO	Semana 30/11-6/12 2009	Semana 7-13/12 2009	Variación
Categoría A: Canales de machos jóvenes sin castrar de menos de 2 años	Muy buena y poco cubierta (U-2)	330,28	336,10	5,82
	Muy buena y cubierta (U-3)	342,62	346,11	3,49
	Precio medio ponderado categoría U	338,06	342,41	4,35
	Buena y poco cubierta (R-2)	270,12	272,80	2,68
	Buena y cubierta (R-3)	333,32	337,47	4,15
	Precio medio ponderado categoría R	309,93	313,54	3,61
	Menos buena y poco cubierta (O-2)	226,63	226,47	-0,16
Menos buena y cubierta (O-3)	292,37	291,20	-1,16	
Precio medio ponderado categoría O	265,42	264,66	-0,75	
Categoría D: Canales de hembras que hayan parido	Buena y cubierta (R-3)	195,35	191,02	-4,34
	Buena y grasa (R-4)	228,38	222,70	-5,68
	Precio medio ponderado categoría R	203,61	198,94	-4,67
	Menos buena y poco cubierta (O-2)	168,00	164,25	-3,75
	Menos buena y cubierta (O-3)	166,46	170,96	4,50
	Menos buena y grasa (O-4)	186,71	190,45	3,74
	Precio medio ponderado categoría O	171,97	174,95	2,98
Categoría E Canales de otras hembras	Mediocre y poco cubierta (P-2)	131,65	131,30	-0,35
	Mediocre y cubierta (P-3)	162,37	162,37	0,00
	Precio medio ponderado categoría P	152,23	152,12	-0,11
	Muy buena y poco cubierta (U-2)	284,22	288,30	4,08
	Muy buena y cubierta (U-3)	321,76	324,02	2,26
	Precio medio ponderado categoría U	302,24	305,45	3,21
	Buena y poco cubierta (R-2)	263,12	266,64	3,52
Buena y cubierta (R-3)	289,96	291,29	1,33	
Buena y grasa (R-4)	254,16	254,86	0,71	
Precio medio ponderado categoría R	272,60	275,07	2,47	
Menos buena y poco cubierta (O-2)	268,93	265,41	-3,52	
Menos buena y cubierta (O-3)	288,19	284,48	-3,70	
Menos buena y grasa (O-4)	298,78	303,03	4,24	
Precio medio ponderado categoría O	278,21	274,93	-3,29	

I-6 PRECIOS EN MERCADOS REPRESENTATIVOS VACUNO Y OVINO

2.- PRECIO MEDIO NACIONAL DEL BOVINO (€100 kg VIVO)

BOVINO VIVO	Semana 30/11-6/12 2009	Semana 7-13/12 2009	Variación
Machos hasta 480 kg vivo	197,00	197,70	0,69
Machos de más de 480 kg vivo	191,03	191,02	-0,01
Hembras que hayan parido	75,29	75,38	0,09
Otras hembras de hasta 380 kg vivo	208,44	208,93	0,49
Otras hembras de más de 380 kg vivo	203,20	203,11	-0,08

3.- PRECIO MEDIO NACIONAL DE OTROS ANIMALES DE LA ESPECIE BOVINA (RGTO 2273/02).

OTROS BOVINOS	Semana 30/11-6/12 2009	Semana 7-13/12 2009	Variación
Terneros machos de ocho días a cuatro semanas			
tipo frisón	120,34	123,59	3,25
tipo cruzado	338,22	342,10	3,88
<i>Media ponderada nacional (€/cabeza)</i>	229,28	232,85	3,57
Bovinos ligeros entre seis y doce meses			
tipo cruzado	228,59	228,59	0,00
tipo país	159,00	159,00	0,00
<i>Media ponderada nacional (€100 kg vivo)</i>	204,23	204,23	0,00

B) CORDEROS

1.- PRECIOS MEDIOS NACIONALES DE CANALES DE OVINO FRESCAS O REFRIGERADAS (RGTO 315/02).

CORDEROS I y II	Semana 30/11-6/12 2009	Semana 7-13/12 2009	Variación
Cordero I (12 a 13 kg / canal)	658,17	658,36	0,19
Cordero II (13,1 a 16 kg /canal)	589,15	589,15	0,00
<i>Media nacional</i>	623,66	623,75	0,09

2.- PRECIOS MEDIOS DE CANALES DE OVINO FRESCAS O REFRIGERADAS EN LOS MERCADOS NACIONALES REPRESENTATIVOS PARA LA C.E.

MERCADO REPRESENTATIVO	Semana 30/11-6/12 2009	Semana 7-13/12 2009	Variación
Barcelona	756,50	754,42	-2,08
Madrid	664,23	664,23	0,00
Valencia	764,99	764,99	0,00
Albacete	640,70	640,70	0,00
Zaragoza	626,58	626,58	0,00
Medina del Campo	595,00	595,00	0,00
Talavera de la Reina	620,67	620,67	0,00
Extremadura	593,58	593,58	0,00
<i>Media ponderada nacional</i>	638,72	638,51	-0,21

PRECIOS EN MERCADOS REPRESENTATIVOS - PRODUCTOS GANADEROS

D)-PORCINO
 Clasificación EUROP. R(CEE) 1572/95

€/100 kg canal

MERCADO REPRESENTATIVO	CLASE E		
	Semana 30/11-6/12 2009	Semana 7-13/12 2009	Variación
LONJAS			
Ebro	131,43	131,93	0,50
Mercolleida	132,21	132,71	0,51
Segovia	136,68	137,20	0,52
Segura	135,33	135,84	0,52
Silleda	134,60	134,60	0,00
Conjunto de Lonjas Media ponderada	133,55	133,99	0,44
MATADEROS Media ponderada	136,78	137,06	0,28
Media nacional	135,16	135,52	0,36

MERCADO REPRESENTATIVO	CLASE U			CATEGORIA II		
	Semana 30/11-6/12 2009	Semana 7-13/12 2009	Variación	Semana 30/11-6/12 2009	Semana 7-13/12 2009	Variación
LONJAS						
Ebro	129,66	129,66	0,00	128,12	128,12	0,00
Mercolleida	130,43	130,43	0,00	128,89	128,89	0,00
Segovia	134,84	134,84	0,00	133,53	133,53	0,00
Segura	133,51	133,51	0,00	132,22	132,22	0,00
Silleda	132,79	132,29	-0,51	131,36	131,36	0,00
Conjunto de Lonjas Media ponderada	131,75	131,68	-0,07	130,31	130,31	0,00
MATADEROS Media ponderada	134,94	134,70	-0,24	131,05	130,56	-0,49
Media nacional	133,35	133,19	-0,16	130,68	130,43	-0,24

PRECIOS EN MERCADOS REPRESENTATIVOS - PRODUCTOS GANADEROS**E)- PORCINO PRECOZ
Lechones, Otras calidades****€/100 kg vivo**

LECHONES	Semana 30/11-6/12 2009	Semana 7-13/12 2009	Variación
Normal.Base 20 kg de peso.	191,25	193,30	2,05
Lleida.Base 20 kg de peso.	172,50	177,50	5,00
Segovia . Base 20 kg de peso.	210,00	210,00	0,00
CERDOS CEBADOS			
Categoría U.	102,68	102,56	-0,12
DESVIEJE			
Cerdas de desvieje.	50,16	49,30	-0,86

**F)- TRONCO IBERICO
€/100 kg vivo**

LECHONES	Semana 30/11-6/12 2009	Semana 7-13/12 2009	Variación
Lechones (Base 23 kg)	252,72	255,00	2,28
DESVIEJE			
Reproductores de desvieje	88,87	88,87	0,00
CEBADOS			
Marranillos, de 35 a 60 kg	156,18	156,18	0,00
Primales, de 60 a 100 kg	146,97	146,97	0,00
Cerdos cebados de pienso (extensivo)	148,04	148,17	0,13
Cerdos cebados de bellota	186,37	184,46	-----

ISC



MINISTERIO
DE AGRICULTURA, PESCA
Y ALIMENTACIÓN

CENTRO DE PUBLICACIONES
Paseo de la Infanta Isabel, 1 - 28014 MADRID