

# INFORME SEMANTAL COYUNTURA

## Índice:

- 1. Precios Medios Nacionales, comentarios y gráficos**
- 2. Precios en Mercados Representativos UE**
  - 1. Cereales**
  - 2. Vinos de mesa**
  - 3. Aceites y semillas**
  - 4. Frutas y Hortalizas**
  - 5. Vacuno**
  - 6. Ovino**
  - 7. Porcino**

10 de junio de 2009



GOBIERNO  
DE ESPAÑA

MINISTERIO  
DE MEDIO AMBIENTE  
Y MEDIO RURAL Y MARINO

SUBSECRETARÍA

SECRETARÍA GENERAL TÉCNICA

Publicación elaborada por la  
Secretaría General Técnica  
Subdirección General de Estadística



Edita

**MINISTERIO DE MEDIO AMBIENTE Y MEDIO RURAL Y MARINO**  
**SECRETARÍA GENERAL TÉCNICA**

Se permite la utilización, copia o reproducción de los datos de este Boletín siempre que se cite expresamente su procedencia.

**CEREALES (▲):** Subida perceptible del maíz grano (2,88%) y poco acusada de la cebada pienso (0,52%). Prácticamente similar el precio del trigo blando.

**VINOS DE MESA:** Sube el blanco (0,93%). Estable el tinto.

**ACEITES VEGETALES:** Cotizaciones con apenas variaciones respecto a las de la semana anterior en oliva y lampante. Sube el de orujo crudo (3,94%). Similar el de girasol refinado.

**CITRICOS (▼):** Bajan naranja (-18,83%) y limón Verna (-2,36%).

**FRUTAS DE HUESO (▼):** Retroceso en melocotón (-23,02%), albaricoque (-18,03%) y, en menor medida, en cereza (-6,79%).

**HORTALIZAS (▼):** Buen comportamiento del sector hortícola. Destacan las subidas de lechuga Romana (+30,52%) y calabacín (10,53%). Baja tan solo el tomate Liso (-4,17%) y la patata (-8,30%).

**VACUNO (=):** Las cotizaciones de la carne de vacuno descienden ligeramente (-0,89% para la ternera y -2,03% para el añojo). Idéntico comportamiento para el bovino vivo (-0,96%).

**OVINO (=):** Estabilidad en el precio de la carne de ovino.

**PORCINO:** Variaciones positivas en los precios de la carne de porcino de capa blanca (media +2,44%). Descenso del lechón (-2,37%).

**POLLO (▲):** Subida moderada en los precios de la carne de pollo (1,84%).

**HUEVOS (=):** Repetición en las cotizaciones de los huevos de ambos gramajes.

**CONEJO (=):** Continúa la estabilidad en el precio del conejo de granja.

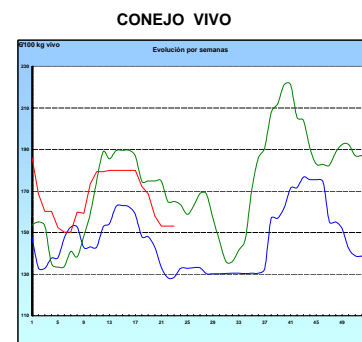
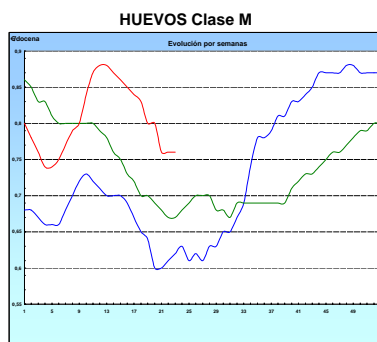
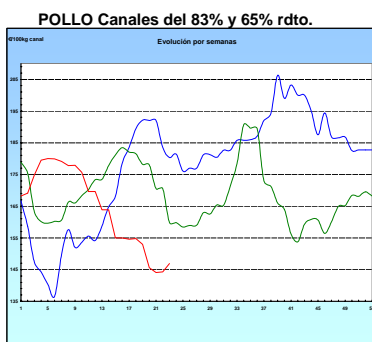
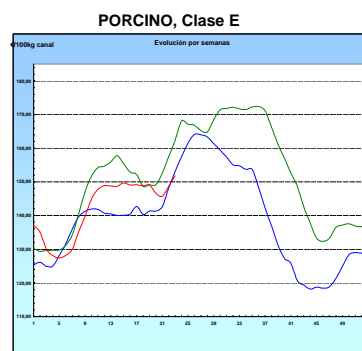
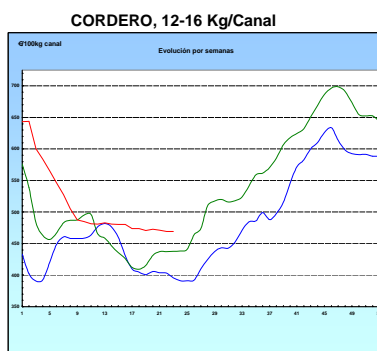
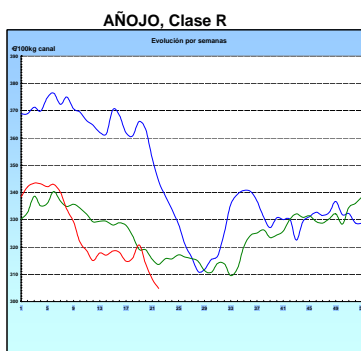
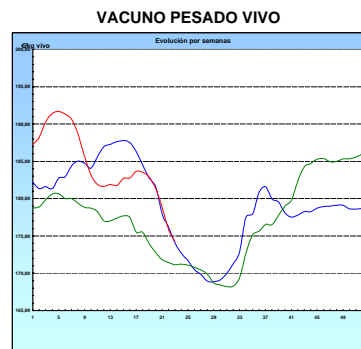
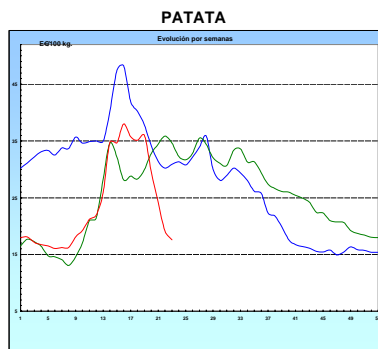
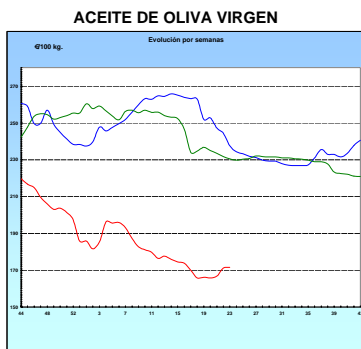
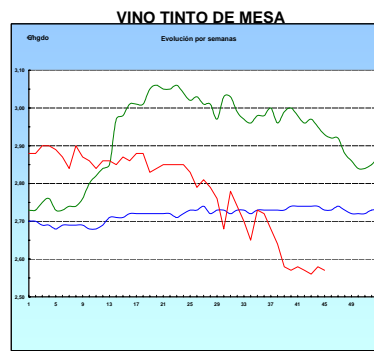
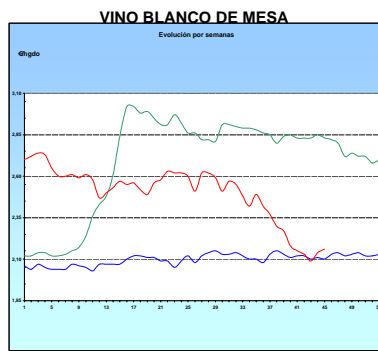
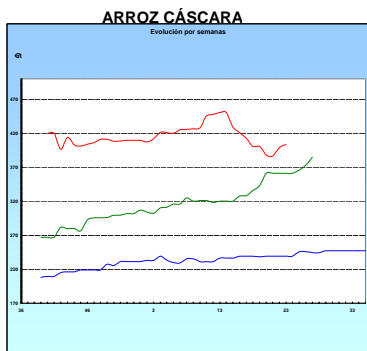
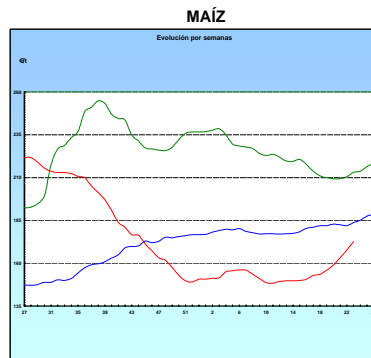
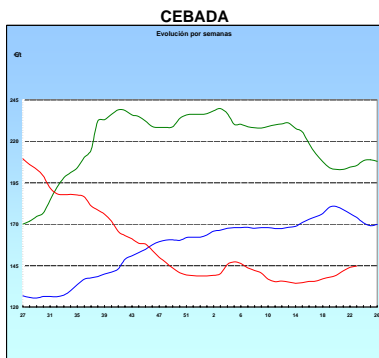
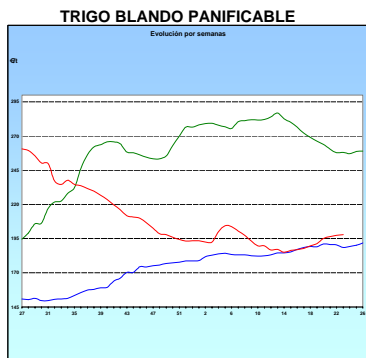
**LECHE DE VACA (▼):** Baja un 8,23% en el mes de abril.

	PRODUCTOS AGRARIOS (especificaciones)	semana 22 25-31/05 2009	semana 23 1-7/06 2009	Variación semanal euros	Variación semanal %
<b>AGRICOLAS</b>					
(1)	Trigo blando panificable (€/t)	197,48	197,91	0,43	0,22
(1)	Cebada pienso (€/t)	143,93	144,68	0,75	0,52
(1)	Maíz grano (€/t)	167,79	172,63	4,84	2,88
(5)	Arroz cáscara largo (€/t)	276,74	276,74	0,00	0,00
(5)	Arroz cáscara redondo y medio (€/t)	455,00	453,33	-1,67	-0,37
(1)	Alfalfa (€/t)	149,17	149,52	0,35	0,23
(2)	Vino blanco mesa (€/hectogrado)	2,14	2,16	0,02	0,93
(2)	Vino tinto mesa (€/hectogrado, 12 puntos de color)	2,58	2,57	-0,01	-0,39
(3)	Aceite de oliva virgen de 0,8 a 2º (€/100 kg)	171,24	171,49	0,25	0,15
(3)	Aceite de oliva lampante, más de 2º (€/100 kg)	166,13	166,21	0,08	0,05
(3)	Aceite de orujo crudo (€/100 kg)	62,89	65,37	2,48	3,94
(3)	Aceite girasol refinado (€/100 kg)	76,33	76,83	0,50	0,66
(5)	Limón Verna (€/100 kg)	10,18	9,94	-0,24	-2,36
(4)	Naranja variedades tardías (€/100 kg)	15,03	12,20	-2,83	-18,83
(5)	Albaricoque conjunto variedades (€/100 kg)	63,19	51,80	-11,39	-18,03
(5)	Melocotón conjunto variedades (€/100kg)	68,10	52,42	-15,68	-23,02
(5)	Cereza conjunto variedades (€/100kg)	148,98	138,87	-10,11	-6,79
(6)	Plátano canario (€/100kg)	25,70	21,55	-4,15	-16,15
(5)	Calabacín (€/100 kg)	14,63	16,17	1,54	10,53
(5)	Lechuga Romana (€/100 kg)	13,99	18,26	4,27	30,52
(5)	Pimiento verde tipo italiano (€/100 kg)	29,09	30,59	1,50	5,16
(5)	Judía verde tipo plana (€/100 kg)	90,72	98,25	7,53	8,30
(5)	Tomate liso (€/100 kg)	30,20	25,92	-4,28	-14,17
(5)	Patata (€/100 kg)	19,16	17,57	-1,59	-8,30
<b>GANADEROS</b>					
(7)	Ternera, conjunto clases (€/100 kg canal)	327,19	324,28	-2,91	-0,89
(7)	Añojo, buena conformación (€/100 kg canal)	304,79	298,61	-6,18	-2,03
(7)	Bovino vivo, conjunto categorías (€/100 kg vivo)	175,90	174,21	-1,69	-0,96
(7)	Corderos 9-19 kilos (€/100 kg canal)	475,02	475,07	0,05	0,01
(7)	Corderos 12-16 kilos (€/100 kg canal)	469,44	469,29	-0,15	-0,03
(7)	Porcino 60-55% magro (€/100 kg canal)	148,70	151,85	3,15	2,12
(7)	Porcino 50-55% magro (€/100 kg canal)	146,10	149,64	3,54	2,42
(7)	Porcino <50% magro (€/100 kg canal)	143,32	147,31	3,99	2,78
(7)	Lechón 20 kg (€/unidad)	34,54	33,72	-0,82	-2,37
(8)	Pollo, media canales del 83% y 65% rdt. (€/100 kg)	144,29	146,94	2,65	1,84
(9)	Huevos - Clase L (€/docena)	0,84	0,84	0,00	0,00
(9)	Huevos - Clase M (€/docena)	0,76	0,76	0,00	0,00
(5)	Conejo 1,8-2,2 kilo, vivo (€/100 kg)	153,13	153,13	0,00	0,00
(1)	Leche de vaca 3,7% materia grasa (€/hl)	32,82	30,12	-2,70	-8,23
		(mar.-09)	(abr.-09)		

**Posición comercial:** (1) Entrada industria ; (2) Salida bodega; (3) Salida almazara; (4) S/árbol; (5) Granel; s/finca, almacén agricultor, granja, alhóndiga, lonja; (6) Percibido por el agricultor; (7) Entrada matadero; (8) Salida muelle matadero; (9) Salida muelle centro de embalaje.

# PRECIOS MEDIOS NACIONALES

■ antepenúltima campaña  
■ penúltima campaña  
■ campaña actual



<b>I-2 PRECIOS EN MERCADOS REPRESENTATIVOS - CEREALES</b>
---

Precios en €/t  
Trigos Rgto. CE 1784/03

Precios de comercio al por mayor. Mercancía nacional y/o importada, sobre vehículo en posición almacén

PRODUCTO	MERCADO REPRESENTATIVO	Semana 25-31/05 2009	Semana 1-7/06 2009	Variación
TRIGO BLANDO PANIFICABLE	Alava	156,00	156,00	0,00
	Albacete	155,80	159,40	3,60
	Avila	150,00	149,00	-1,00
	Barcelona	168,00	172,00	4,00
	Burgos	151,92	152,25	0,33
	Cadiz	163,00	163,00	0,00
	Cantabria	160,00	165,00	5,00
	Córdoba	150,00	156,00	6,00
	Cuenca	156,00	160,50	4,50
	Gerona	168,00	172,00	4,00
	Huesca	156,00	158,00	2,00
	León	150,00	150,00	0,00
	Orense	165,00	165,00	0,00
	Palencia	150,20	151,60	1,40
	Rioja	156,00	156,00	0,00
	Salamanca	153,40	153,20	-0,20
	Sevilla	164,76	164,76	0,00
	Soria	155,57	155,77	0,20
	Tarragona	164,00	163,00	-1,00
	Teruel	159,00	160,00	1,00
Valencia	165,00	167,00	2,00	
Valladolid	149,30	148,00	-1,30	
Zamora	150,00	149,00	-1,00	
Zaragoza	159,00	160,00	1,00	
TRIGO DURO	Burgos	165,00	166,50	1,50
	Córdoba	192,00	207,00	15,00
	Sevilla	210,35	210,35	0,00
	Zamora	167,00	171,00	4,00
	Zaragoza	200,00	210,00	10,00

**I-2 PRECIOS EN MERCADOS REPRESENTATIVOS - CEREALES**

Precios en €/t  
Cebada Rto. CE 1784/03

Precios de comercio al por mayor. Mercancía nacional y/o importada, sobre vehículo en posición almacén

PRODUCTO	MERCADO REPRESENTATIVO	Semana 25-31/05 2009	Semana 1-7/06 2009	Variación
CEBADA PIENSO	Alava	138,00	138,00	0,00
	Albacete	140,40	140,40	0,00
	Avila	138,00	137,00	-1,00
	Barcelona	153,00	153,00	0,00
	Burgos	137,01	136,81	-0,20
	Cantabria	145,00	150,00	5,00
	Ciudad Real	141,70	144,10	2,40
	Coruña	145,00	145,00	0,00
	Gerona	153,00	153,00	0,00
	Granada	144,24	147,00	2,76
	Guadalajara	138,69	138,69	0,00
	Huesca	131,80	138,80	7,00
	Leon	135,00	135,00	0,00
	Lerida	147,00	145,00	-2,00
	Murcia	153,00	153,00	0,00
	Navarra	141,00	141,00	0,00
	Orense	148,00	148,00	0,00
	Palencia	138,00	138,20	0,20
	Rioja	138,00	138,00	0,00
	Salamanca	143,70	142,80	-0,90
	Segovia	136,40	134,20	-2,20
	Sevilla	152,16	152,16	0,00
	Soria	137,44	137,14	-0,30
	Teruel	128,00	135,00	7,00
	Toledo	144,20	144,20	0,00
	Valencia	150,00	147,50	-2,50
Valladolid	137,40	136,30	-1,10	
Zaragoza	132,14	135,00	2,86	
CEBADA MALTA	Burgos	156,26	156,26	0,00
	Guadalajara	170,00	170,00	0,00
	Huesca	140,00	140,00	0,00
	Navarra	150,00	150,00	0,00
	Palencia	156,26	156,26	0,00
	Segovia	184,00	184,00	0,00

**I-2 PRECIOS EN MERCADOS REPRESENTATIVOS - CEREALES**

Precios en €t  
 Maíz Rgto. CE 1784/03  
 Arroz cáscara Rgto. CE 1785/03

Precios de comercio al por mayor. Mercancía nacional y/o importada, sobre vehículo en posición almacén

PRODUCTO	MERCADO REPRESENTATIVO	Semana 25-31/05 2009	Semana 1-7/06 2009	Variación
MAIZ-GRANO	Albacete	169,90	173,90	4,00
	Asturias	175,00	175,00	0,00
	Avila	174,00	174,00	0,00
	Badajoz	168,28	171,29	3,01
	Barcelona	180,00	182,00	2,00
	Coruña	180,00	180,00	0,00
	Gerona	180,00	182,00	2,00
	Huesca	168,00	170,20	2,20
	León	162,00	168,00	6,00
	Lérida	175,00	176,00	1,00
	Madrid	177,29	177,29	0,00
	Murcia	174,00	179,00	5,00
	Navarra	171,00	171,00	0,00
	Pontevedra	172,00	180,00	8,00
	Rioja	171,00	171,00	0,00
	Salamanca	173,20	172,70	-0,50
	Sevilla	175,86	178,26	2,40
	Tarragona	168,00	168,00	0,00
	Teruel	162,00	170,00	8,00
	Valencia	180,00	180,00	0,00
Valladolid	170,60	170,10	-0,50	
Zaragoza	164,00	172,00	8,00	
ARROZ CASCARA	Valencia			
	Redondo(V.Bahía)	490,00	485,00	-5,00
	Badajoz			
	Redondo	450,00	450,00	0,00
Medio	425,00	425,00	0,00	
Largo	276,74	276,74	0,00	
ARROZ BLANCO EXTRA	Tarragona	755,00	755,00	0,00
	Valencia	795,66	790,00	-5,66

<b>I-3 PRECIOS EN MERCADOS REPRESENTATIVOS - VINOS DE MESA</b>
--

**Reglamentos C.E 479/2008 y 1282/2001**

**En €/hgdo, salida bodega, a granel, pago al contado sin I.V.A.  
Precios de vino tinto de mesa referidos al producto de 12 puntos de color**

<b>PRODUCTO</b>	<b>MERCADO REPRESENTATIVO</b>	<b>Semana 25-31/05 2009</b>	<b>Semana 1-7/06 2009</b>	<b>Variación</b>
<b>VINO BLANCO DE MESA</b>	<b>Albacete</b>	<b>2,21</b>	<b>2,28</b>	<b>0,07</b>
	<b>Badajoz</b>	<b>2,00</b>	<b>2,00</b>	<b>0,00</b>
	<b>Ciudad Real</b>	<b>2,24</b>	<b>2,32</b>	<b>0,08</b>
	<b>Cuenca</b>	<b>1,99</b>	<b>1,99</b>	<b>0,00</b>
	<b>Huelva</b>	<b>2,20</b>	<b>2,20</b>	<b>0,00</b>
	<b>Toledo</b>	<b>2,15</b>	<b>2,09</b>	<b>-0,06</b>
<b>VINO TINTO DE MESA</b>	<b>Albacete</b>	<b>2,64</b>	<b>2,62</b>	<b>-0,02</b>
	<b>Ciudad Real</b>	<b>2,57</b>	<b>2,57</b>	<b>0,00</b>
	<b>Cuenca</b>	<b>2,64</b>	<b>2,64</b>	<b>0,00</b>
	<b>Madrid</b>	<b>2,49</b>	<b>2,57</b>	<b>0,08</b>
	<b>Murcia</b>	<b>2,53</b>	<b>2,49</b>	<b>-0,04</b>
	<b>Toledo</b>	<b>2,53</b>	<b>2,59</b>	<b>0,06</b>
	<b>Valencia</b>	<b>2,50</b>	<b>2,45</b>	<b>-0,05</b>



**I-4 PRECIOS EN MERCADOS REPRESENTATIVOS DE ACEITES**

Aceites. Precios sobre almazara, en €/100 kg, sin I.V.A.Rgtos C.E. 865/04 y 826/08

Semilla de girasol. Precios en centros de demanda, en €/100 kg, sin I.V.A. Rgto C.E.E. 3405/93

PRODUCTO Y ESPECIFICACIONES	MERCADO REPRESENTATIVO	Semana 25-31/05 2009	Semana 1-7/06 2009	Variación
ACEITE DE OLIVA VIRGEN EXTRA Menos de 0,8°	Ciudad Real	178,00	182,00	4,00
	Córdoba	177,58	179,25	1,68
	Granada	171,00	171,00	0,00
	Jaén	180,30	180,30	0,00
	Málaga	173,50	182,50	9,00
	Sevilla	179,40	184,65	5,25
	Tarragona	180,30	180,30	0,00
	Toledo	178,50	181,50	3,00
ACEITE DE OLIVA VIRGEN De 0,8° a 2°	Badajoz	166,80	166,80	0,00
	Córdoba	169,25	170,25	1,00
	Granada	170,00	170,00	0,00
	Jaén	175,80	174,29	-1,51
	Málaga	167,00	172,50	5,50
	Sevilla	165,78	170,54	4,76
	Tarragona	174,29	174,29	0,00
	Toledo	172,00	172,00	0,00
ACEITE DE OLIVA LAMPANTE	Badajoz	153,30	153,30	0,00
	Córdoba	165,75	166,25	0,50
	Jaén	169,80	168,28	-1,52
	Málaga	161,00	167,50	6,50
	Sevilla	157,90	163,05	5,15
	Tarragona	156,26	156,26	0,00
ACEITE DE OLIVA REFINADO	Córdoba	170,50	171,25	0,75
	Jaén	177,29	177,29	0,00
	Sevilla	169,00	169,00	0,00
	Tarragona	172,79	172,79	0,00
ACEITE DE ORUJO CRUDO	Córdoba	62,55	67,00	4,45
	Jaén	66,11	69,11	3,00
	Tarragona	60,01	60,01	0,00
ACEITE DE ORUJO REFINADO	Córdoba	104,15	106,55	2,40
	Jaén	105,17	108,18	3,01
	Tarragona	96,16	96,16	0,00
ACEITE DE GIRASOL CRUDO	Córdoba	65,50	65,00	-0,50
ACEITE DE GIRASOL REFINADO	Córdoba	76,50	77,00	0,50
	Sevilla	76,00	76,00	0,00
	Tarragona	77,50	77,50	0,00

**I-5 PRECIOS EN MERCADOS REPRESENTATIVOS - FRUTAS Y HORTALIZAS**
**PRECIOS DE PRODUCTOS NACIONALES**

Mercados representativos de producción

Rgtos. CE 2.200/96, 659/97 y 877/04

En €/100 kg, a salida agrupación de productores, envasado, sin incluir I.V.A.

**CITRICOS**

PRODUCTO	MERCADO	VARIEDAD O TIPO	CAT.	CALIBRE mm.	DIA/MES				
					1/6	2/6	3/6	4/6	5/6
LIMON	Alicante	-	I	1-3	48,30	-	48,30	48,30	48,30
	Murcia	-	I	1-3	55,00	55,00	55,00	55,00	55,00
NARANJA	Alicante	Navel Lane Late	I	2-4	43,41	43,41	43,41	43,41	43,41

**FRUTAS DE PEPITA**

PRODUCTO	MERCADO	VARIEDAD O TIPO	CAT.	CALIBRE mm.	DIA/MES				
					1/6	2/6	3/6	4/6	5/6
MANZANA	Girona	Golden Delicious	I	70-80	56,52	56,52	56,52	56,52	56,52
	Girona	Granny Smith	I	70-80	56,51	56,51	56,51	56,51	56,51
	Girona	Red Delicious	I	70-80	54,40	54,40	54,40	54,40	54,40
	Lleida	Golden Delicious	I	70-80	51,67	50,87	52,04	51,45	52,14
	Lleida	Red Delicious	I	70-80	52,52	50,63	49,00	49,83	51,44
PERA	Lleida	Conferencia	I	60-65	86,24	85,33	86,79	87,63	86,56

**FRUTAS DE HUESO**

PRODUCTO	MERCADO	VARIEDAD O TIPO	CAT.	CALIBRE mm.	DIA/MES				
					1/6	2/6	3/6	4/6	5/6
ALBARICOQUE	Murcia	-	I	45-50	95,20	95,20	95,20	95,20	95,20
CEREZA	Zaragoza	-	I	22y+	269,80	266,07	265,33	250,07	246,68
CIRUELA	Murcia	Santa Rosa	I	40y+	110,00	110,00	110,00	110,00	110,00
MELOCOTÓN	Murcia	Carne amarilla	I	A/B	93,94	93,94	93,94	93,94	93,94
NECTARINA	Murcia	Carne amarilla	I	A/B	100,00	100,00	100,00	100,00	100,00

**I-5 PRECIOS EN MERCADOS REPRESENTATIVOS - FRUTAS Y HORTALIZAS**

**PRECIOS DE PRODUCTOS NACIONALES**

Mercados representativos de producción

Rgtos. CE 2.200/96, 659/97 y 877/04

En €/100 kg, a salida agrupación de productores, envasado, sin incluir I.V.A.

**HORTALIZAS**

PRODUCTO	MERCADO	VARIEDAD O TIPO	CAT.	CALIBRE mm.	DIA/MES				
					1/6	2/6	3/6	4/6	5/6
AJO	Cuenca	Blanco	I	50-80	155,00	155,00	155,00	155,00	155,00
	Cuenca	Morado	I	50-80	160,00	160,00	160,00	160,00	160,00
BERENJENA	Almería	-	I	-	30,16	-	32,34	-	33,33
CALABACIN	Almería	-	I	140-210	23,81	26,98	-	-	28,57
COLIFLOR	La Rioja	Coronada	I	-	32,12	30,28	29,56	28,87	28,18
JUDIA VERDE	Almería	Plana	I	-	104,58	-	106,37	-	112,86
	Granada	Plana	I	-	123,08	130,43	133,33	130,00	-
LECHUGA	Almería	Iceberg	I	400y+	66,46	-	61,64	-	-
MELON	Almería	Piel de Sapo	I	-	52,94	49,12	50,58	50,15	50,96
	Murcia	Amarillo	I	-	88,00	88,00	88,00	88,00	88,00
	Murcia	Globo Galia	I	-	70,00	70,00	70,00	70,00	70,00
PEPINO	Almería	Liso	I	-	23,53	23,53	22,35	22,22	22,35
PIMIENTO	Murcia	Cuadrado color (rojo o amarillo)	I	70y+	82,00	82,00	82,00	82,00	82,00
	Murcia	Cuadrado verde	I	70y+	110,00	110,00	110,00	110,00	110,00
SANDIA	Almería	Con pepita	I	-	23,75	25,88	26,64	27,13	27,65
TOMATE	Almería	Racimo	I	-	-	35,11	33,89	33,42	31,56
	Almería	Redondo	I	57-82	-	35,81	34,88	34,58	34,36
	Granada	Cereza	I	-	130,00	130,00	130,45	130,59	-
	Murcia	Cereza	I	-	170,00	170,00	170,00	170,00	170,00
	Murcia	Redondo	I	57-82	47,06	47,06	47,06	47,06	47,06
ZANAHORIA	Cádiz	-	I	-	54,67	54,67	54,67	54,67	54,67

<b>I-6 PRECIOS EN MERCADOS REPRESENTATIVOS VACUNO Y OVINO</b>
---

**A) BOVINO**

**1.- PRECIO MEDIO NACIONAL (EUROS/100 kg CANAL) DE CANALES DE BOVINO PESADO  
SEGÚN MODELO COMUNITARIO DE CLASIFICACIÓN (RGTO 295/96).**

CATEGORIA	CLASE DE CONFORMACIÓN Y DE ESTADO DE ENGRASAMIENTO	Semana 25-31/05 2009	Semana 1-7/06 2009	Variación
<b>Categoría A: Canales de machos jóvenes sin castrar de menos de 2 años</b>	Muy buena y poco cubierta (U-2)	333,15	328,27	-4,89
	Muy buena y cubierta (U-3)	334,24	327,75	-6,48
	Precio medio ponderado categoría U	333,84	327,94	-5,89
	Buena y poco cubierta (R-2)	287,93	281,21	-6,72
	Buena y cubierta (R-3)	314,69	308,83	-5,86
	Precio medio ponderado categoría R	304,79	298,61	-6,18
<b>Categoría D: Canales de hembras que hayan parido</b>	Menos buena y poco cubierta (O-2)	234,34	227,63	-6,70
	Menos buena y cubierta (O-3)	294,81	282,26	-12,55
	Precio medio ponderado categoría O	270,02	259,86	-10,16
	Buena y cubierta (R-3)	203,08	207,65	4,57
	Buena y grasa (R-4)	263,94	263,94	0,00
	Precio medio ponderado categoría R	218,29	221,72	3,43
<b>Categoría E Canales de otras hembras</b>	Menos buena y poco cubierta (O-2)	189,94	183,83	-6,10
	Menos buena y cubierta (O-3)	184,17	189,47	5,30
	Menos buena y grasa (O-4)	196,64	196,63	0,00
	Precio medio ponderado categoría O	188,33	190,43	2,10
	Mediocre y poco cubieta (P-2)	156,79	156,79	0,00
	Mediocre y cubierta (P-3)	173,22	173,22	0,00
Precio medio ponderado categoría P	167,80	167,80	0,00	
<b>Categoría E Canales de otras hembras</b>	Muy buena y poco cubierta (U-2)	307,23	298,18	-9,05
	Muy buena y cubierta (U-3)	318,78	306,78	-12,00
	Precio medio ponderado categoría U	312,78	302,31	-10,46
	Buena y poco cubierta (R-2)	258,81	251,95	-6,87
	Buena y cubierta (R-3)	295,31	286,83	-8,48
	Buena y grasa (R-4)	258,97	253,72	-5,25
	Precio medio ponderado categoría R	272,69	265,34	-7,35
Menos buena y poco cubierta (O-2)	286,99	283,23	-3,76	
Menos buena y cubierta (O-3)	300,02	308,25	8,23	
Menos buena y grasa (O-4)	305,41	303,54	-1,87	
Precio medio ponderado categoría O	293,20	294,55	1,35	

<b>I-6 PRECIOS EN MERCADOS REPRESENTATIVOS VACUNO Y OVINO</b>
---

**2.- PRECIO MEDIO NACIONAL DEL BOVINO (€100 kg VIVO)**

BOVINO VIVO	Semana 25-31/05 2009	Semana 1-7/06 2009	Variación
Machos hasta 480 kg vivo	187,25	185,13	-2,11
Machos de más de 480 kg vivo	178,36	175,81	-2,55
Hembras que hayan parido	88,90	88,39	-0,51
Otras hembras de hasta 380 kg vivo	198,83	197,51	-1,32
Otras hembras de más de 380 kg vivo	197,92	195,44	-2,48

**3.- PRECIO MEDIO NACIONAL DE OTROS ANIMALES DE LA ESPECIE BOVINA (RGTO 2273/02).**

OTROS BOVINOS	Semana 25-31/05 2009	Semana 1-7/06 2009	Variación
<b>Terneros machos de ocho días a cuatro semanas</b>			
tipo frisón	132,10	129,60	-2,50
tipo cruzado	328,22	318,22	-10,00
<i>Media ponderada nacional (€/cabeza)</i>	230,16	223,91	-6,25
<b>Bovinos ligeros entre seis y doce meses</b>			
tipo cruzado	217,51	211,75	-5,76
tipo país	154,01	148,25	-5,76
<i>Media ponderada nacional (€100 kg vivo)</i>	195,28	189,52	-5,76

**B) CORDEROS**

**1.- PRECIOS MEDIOS NACIONALES DE CANALES DE OVINO FRESCAS O REFRIGERADAS (RGTO 315/02).**

CORDEROS I y II	Semana 25-31/05 2009	Semana 1-7/06 2009	Variación
Cordero I ( 12 a 13 kg / canal)	489,69	489,39	-0,30
Cordero II ( 13,1 a 16 kg /canal)	449,19	449,19	0,00
<i>Media nacional</i>	469,44	469,29	-0,15

**2.- PRECIOS MEDIOS DE CANALES DE OVINO FRESCAS O REFRIGERADAS EN LOS MERCADOS NACIONALES REPRESENTATIVOS PARA LA C.E.**

MERCADO REPRESENTATIVO	Semana 25-31/05 2009	Semana 1-7/06 2009	Variación
Barcelona	516,54	517,06	0,52
Madrid	535,87	535,87	0,00
Valencia	547,92	547,92	0,00
Albacete	460,10	460,10	0,00
Zaragoza	465,15	465,15	0,00
Medina del Campo	458,33	458,33	0,00
Talavera de la Reina	500,33	500,33	0,00
Extremadura	420,05	420,05	0,00
<i>Media ponderada nacional</i>	475,02	475,07	0,05

**PRECIOS EN MERCADOS REPRESENTATIVOS - PRODUCTOS GANADEROS**

**D)-PORCINO**  
 Clasificación EUROP. R(CEE) 1572/95

**€/100 kg canal**

<b>MERCADO REPRESENTATIVO</b>	<b>CLASE E</b>		
	<b>Semana 25-31/05 2009</b>	<b>Semana 1-7/06 2009</b>	<b>Variación</b>
<b>LONJAS</b>			
<b>Ebro</b>	145,01	148,49	3,48
<b>Mercolleida</b>	145,79	149,28	3,48
<b>Segovia</b>	149,21	154,08	4,88
<b>Segura</b>	152,84	152,53	-0,31
<b>Silleda</b>	150,19	154,08	3,90
<b>Conjunto de Lonjas Media ponderada</b>	147,94	151,03	3,09
<b>MATADEROS Media ponderada</b>	149,46	152,68	3,23
<b>Media nacional</b>	148,70	151,85	3,16

<b>MERCADO REPRESENTATIVO</b>	<b>CLASE U</b>			<b>CATEGORIA II</b>		
	<b>Semana 25-31/05 2009</b>	<b>Semana 1-7/06 2009</b>	<b>Variación</b>	<b>Semana 25-31/05 2009</b>	<b>Semana 1-7/06 2009</b>	<b>Variación</b>
<b>LONJAS</b>						
<b>Ebro</b>	142,48	146,33	3,85	140,94	144,79	3,85
<b>Mercolleida</b>	143,25	147,10	3,85	141,71	145,56	3,85
<b>Segovia</b>	146,60	151,83	5,23	145,30	150,52	5,23
<b>Segura</b>	150,17	150,30	0,13	145,04	149,02	3,97
<b>Silleda</b>	147,57	151,83	4,27	146,94	150,84	3,90
<b>Conjunto de Lonjas Media ponderada</b>	145,35	148,82	3,47	143,37	147,43	4,07
<b>MATADEROS Media ponderada</b>	146,85	150,45	3,61	143,28	147,19	3,91
<b>Media nacional</b>	146,10	149,64	3,54	143,32	147,31	3,99

**PRECIOS EN MERCADOS REPRESENTATIVOS - PRODUCTOS GANADEROS****E)- PORCINO PRECOZ  
Lechones, Otras calidades****€/100 kg vivo**

<b>LECHONES</b>	<b>Semana 25-31/05 2009</b>	<b>Semana 1-7/06 2009</b>	<b>Variación</b>
Normal.Base 20 kg de peso.	172,70	168,60	-4,10
Lleida.Base 20 kg de peso.	150,00	150,00	0,00
Segovia . Base 20 kg de peso.	200,00	190,00	-10,00
<b>CERDOS CEBADOS</b>			
Categoría U.	112,50	115,22	2,72
<b>DESVIEJE</b>			
Cerdas de desvieje.	56,39	58,09	1,70

**F)- TRONCO IBERICO  
€/100 kg vivo**

<b>LECHONES</b>	<b>Semana 25-31/05 2009</b>	<b>Semana 1-7/06 2009</b>	<b>Variación</b>
Lechones (Base 23 kg)	139,24	138,91	-0,33
<b>DESVIEJE</b>			
Reproductores de desvieje	44,43	44,43	0,00
<b>CEBADOS</b>			
Marranillos, de 35 a 60 kg	126,73	126,73	0,00
Primales, de 60 a 100 kg	S/COT	S/COT	-----
Cerdos cebados de pienso (extensivo)	109,09	110,99	1,90
Cerdos cebados de bellota	S/COT	S/COT	-----

ISC



MINISTERIO  
DE AGRICULTURA, PESCA  
Y ALIMENTACIÓN

**CENTRO DE PUBLICACIONES**  
Paseo de la Infanta Isabel, 1 - 28014 MADRID