

INFORME SEMANTAL COYUNTURA

Índice:

- 1. Precios Medios Nacionales, comentarios y gráficos**
- 2. Precios en Mercados Representativos UE**
 - 1. Cereales**
 - 2. Vinos de mesa**
 - 3. Aceites y semillas**
 - 4. Frutas y Hortalizas**
 - 5. Vacuno**
 - 6. Ovino**
 - 7. Porcino**

8 de julio de 2009



GOBIERNO
DE ESPAÑA

MINISTERIO
DE MEDIO AMBIENTE
Y MEDIO RURAL Y MARINO

SUBSECRETARÍA

SECRETARÍA GENERAL TÉCNICA

Publicación elaborada por la
Secretaría General Técnica
Subdirección General de Estadística



Edita

MINISTERIO DE MEDIO AMBIENTE Y MEDIO RURAL Y MARINO
SECRETARÍA GENERAL TÉCNICA

Se permite la utilización, copia o reproducción de los datos de este Boletín siempre que se cite expresamente su procedencia.

CEREALES: Se mantienen las cotizaciones de trigo blando panificable y maíz grano. Sube el arroz cáscara largo (1,18%) y bajan el cáscara redondo (-6,54%) y la cebada pienso (-1,76%).

VINOS DE MESA: Sube el blanco (3,03%) y permanece estable el tinto.

ACEITES VEGETALES: En los de oliva, sube el de orujo (2,00%) y el lampante (1,20%), permanece estable el virgen. Baja el de girasol refinado (-3,08%).

FRUTAS DE HUESO: Subida superior al 20% en albaricoque y ciruela. Se aprecia la cereza un 6,29%. Baja el melocotón (-5,77%).

HORTALIZAS: Suben judía verde tipo plana (15,57%), tomate liso (10,35%) y patata (8,51%). Bajan melón Piel de Sapo (-31,77%) y pimiento verde tipo italiano (-11,57%). Prácticamente estable la sandía con pepitas.

VACUNO: Estabilidad en el precio de las terneras (0,21%). El precio de la carne de añojo descende un 1,73%. Se mantienen similares las cotizaciones del bovino vivo (0,20%).

OVINO (▲): Sube el precio de la carne de cordero (3,13% el de 9 a 19 kilos).

PORCINO (▲): Ascenso de cotizaciones en todas las categorías de porcino de capa blanca (3,30% de media). El lechón se aprecia un 1,38%.

POLLO (=): Estabilidad en la carne de pollo.

HUEVOS (▲): Subida de las cotizaciones de los huevos, 1,22% los de Clase L y 1,37% los de la Clase M.

CONEJO (=): El conejo de granja repite precios (-0,51%).

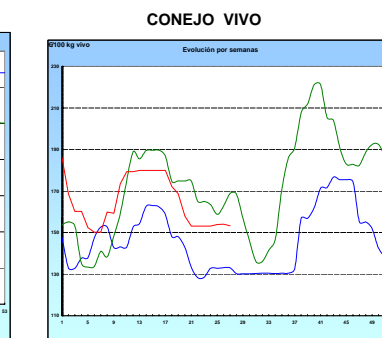
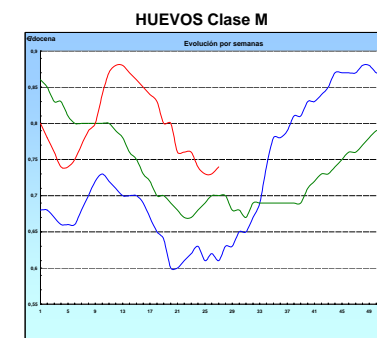
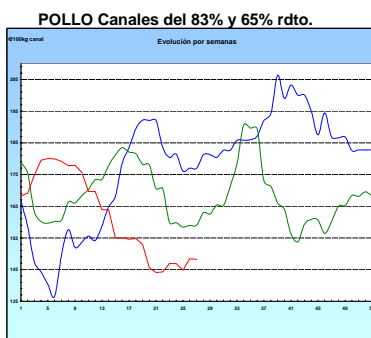
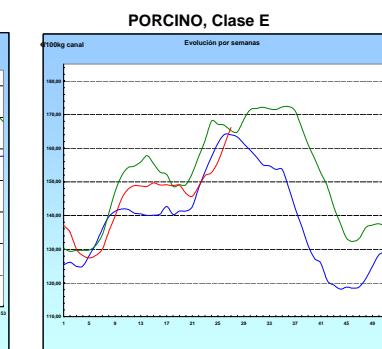
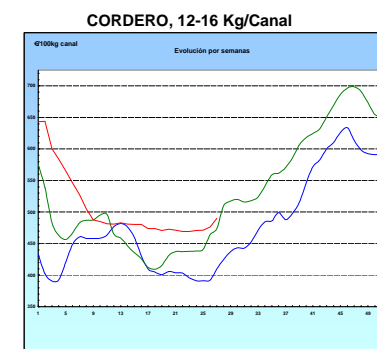
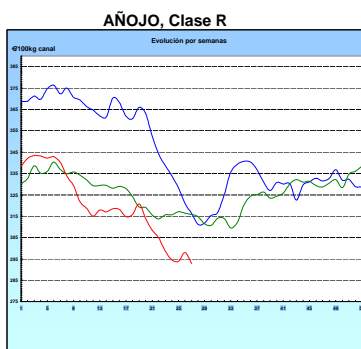
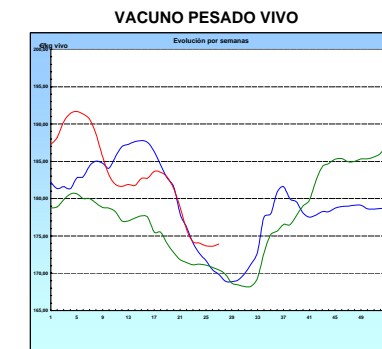
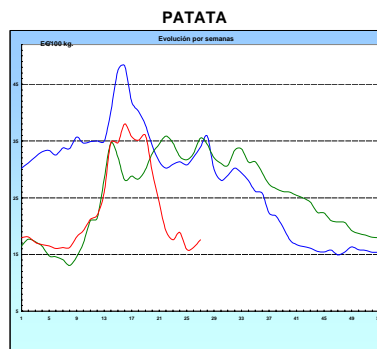
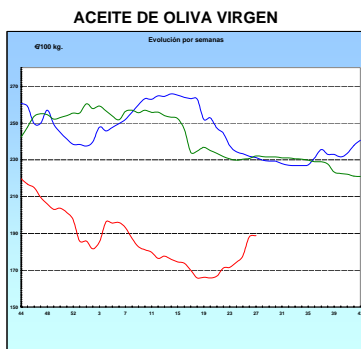
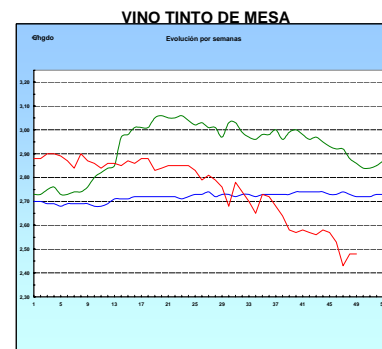
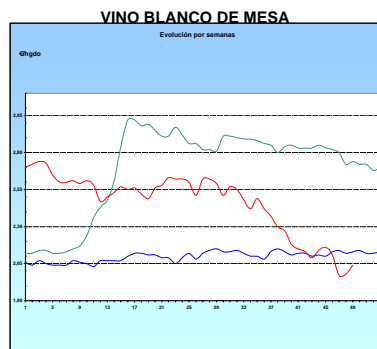
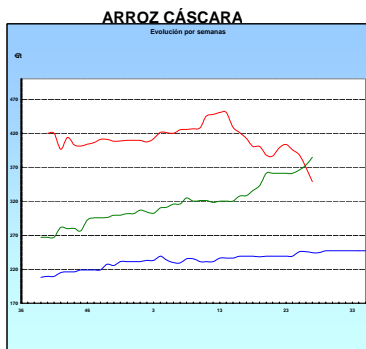
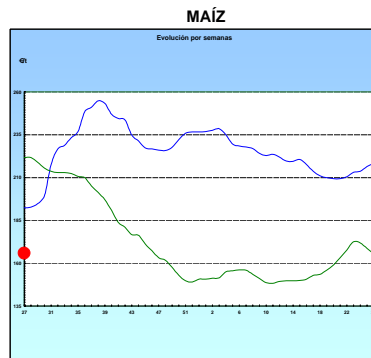
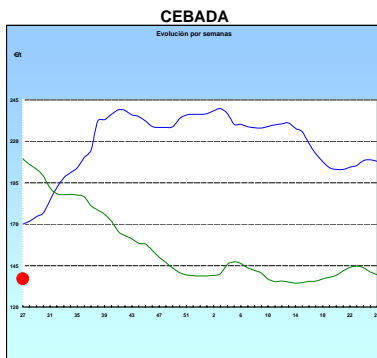
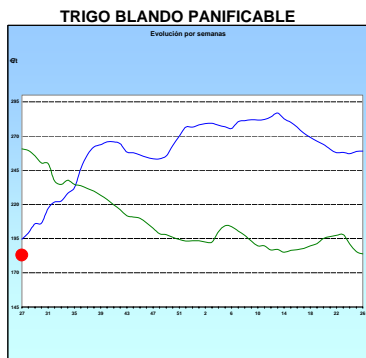
LECHE DE VACA (▼): Baja en mayo el precio de la leche de vaca (1,66% con respecto a abril).

	PRODUCTOS AGRARIOS (especificaciones)	semana 26 22-28/06 2009	semana 27 29/06-5/07 2009	Variación semanal euros	Variación semanal %
AGRICOLAS					
(1)	Trigo blando panificable (€/t)	183,88	182,92	-0,96	-0,52
(1)	Cebada pienso (€/t)	139,44	136,99	-2,45	-1,76
(1)	Maíz grano (€/t)	165,50	165,85	0,35	0,21
(4)	Arroz cáscara largo (€/t)	237,20	240,00	2,80	1,18
(4)	Arroz cáscara redondo y medio (€/t)	436,00	407,50	-28,50	-6,54
(1)	Alfalfa (€/t)	149,27	149,99	0,72	0,48
(2)	Vino blanco mesa (€/hectogrado)	1,98	2,04	0,06	3,03
(2)	Vino tinto mesa (€/hectogrado,12 puntos de color)	2,48	2,48	0,00	0,00
(3)	Aceite de oliva virgen de 0,8 a 2º (€/100 kg)	188,14	188,73	0,59	0,31
(3)	Aceite de oliva lampante, más de 2º (€/100 kg)	182,06	184,25	2,19	1,20
(3)	Aceite de orujo crudo (€/100 kg)	75,08	76,58	1,50	2,00
(3)	Aceite girasol refinado (€/100 kg)	74,45	72,16	-2,29	-3,08
(4)	Limón Verna (€/100 kg)	9,69	9,54	-0,15	-1,55
(4)	Albaricoque conjunto variedades(€/100 kg)	49,11	59,31	10,20	20,77
(4)	Melocotón conjunto variedades (€/100kg)	47,31	44,58	-2,73	-5,77
(4)	Cereza conjunto variedades (€/100kg)	94,22	100,15	5,93	6,29
(4)	Ciruela conjunto variedades (€/100kg)	44,03	52,85	8,82	20,03
(4)	Plátano canario (€/100kg)	17,29	17,25	-0,04	-0,23
(4)	Melón Piel de Sapo (€/100kg)	34,56	23,58	-10,98	-31,77
(4)	Sandía con pepitas (€/100 kg)	12,50	12,54	0,04	0,32
(4)	Lechuga Romana (€/100 kg)	19,97	19,53	-0,44	-2,20
(4)	Pimiento verde tipo italiano (€/100 kg)	40,27	35,61	-4,66	-11,57
(4)	Judía verde tipo plana (€/100 kg)	108,19	125,03	16,84	15,57
(4)	Tomate liso (€/100 kg)	28,89	31,88	2,99	10,35
(4)	Patata (€/100 kg)	16,22	17,60	1,38	8,51
GANADEROS					
(6)	Ternera, conjunto clases (€/100 kg canal)	324,32	325,00	0,68	0,21
(6)	Añojo, buena conformación (€/100 kg canal)	298,00	292,85	-5,15	-1,73
(6)	Bovino vivo, conjunto categorías (€/100 kg vivo)	173,60	173,94	0,34	0,20
(6)	Corderos 9-19 kilos (€/100 kg canal)	485,30	500,49	15,19	3,13
(6)	Corderos12-16 kilos (€/100 kg canal)	476,28	490,16	13,88	2,91
(6)	Porcino 60-55%magro (€/100 kg canal)	160,90	166,18	5,28	3,28
(6)	Porcino 50-55% magro (€/100 kg canal)	158,44	163,71	5,27	3,33
(6)	Porcino<50% magro (€/100 kg canal)	156,09	161,38	5,29	3,39
(6)	Lechon 20 kg (€/unidad)	30,37	30,79	0,42	1,38
(7)	Pollo, media canales del 83% y 65% rdt. (€/100 kg)	148,46	148,22	-0,24	-0,16
(8)	Huevos - Clase L (€/docena)	0,82	0,83	0,01	1,22
(8)	Huevos - Clase M (€/docena)	0,73	0,74	0,01	1,37
(4)	Conejo1,8-2,2 kilo,vivo (€/100 kg)	154,11	153,33	-0,78	-0,51
(1)	Leche de vaca 3,7% materia grasa (€/hl)	30,12 (abr.-09)	29,62 (mayo-09)	-0,50	-1,66

Posición comercial: (1) Entrada industria ; (2) Salida bodega; (3) Salida almazara; (4) Granel; s/finca, almacén agricultor,alhóndiga lonja,granja;(5) Percibido por el agricultor;(6) Entrada matadero;(7) Salida muelle matadero;(8) Salida muelle centro de embalaje.

PRECIOS MEDIOS NACIONALES

■ antepenúltima campaña
■ penúltima campaña
■ campaña actual



I-2 PRECIOS EN MERCADOS REPRESENTATIVOS - CEREALES

Precios en €/t
Trigos Rgto. CE 1784/03

Precios de comercio al por mayor. Mercancía nacional y/o importada, sobre vehículo en posición almacén

PRODUCTO	MERCADO REPRESENTATIVO	Semana 22-28/06 2009	Semana 29/06-05/07 2009	Variación
TRIGO BLANDO PANIFICABLE	Alava	144,00	144,00	0,00
	Albacete	145,50	142,20	-3,30
	Avila	140,00	139,00	-1,00
	Barcelona	160,00	160,00	0,00
	Burgos	148,89	144,91	-3,98
	Cadiz	156,26	153,26	-3,00
	Cantabria	155,00	145,00	-10,00
	Córdoba	162,00	160,00	-2,00
	Cuenca	146,00	141,00	-5,00
	Gerona	160,00	160,00	0,00
	Huesca	144,40	141,20	-3,20
	León	140,00	138,00	-2,00
	Orense	158,00	155,00	-3,00
	Palencia	147,40	142,80	-4,60
	Rioja	154,00	147,00	-7,00
	Salamanca	144,40	142,40	-2,00
	Sevilla	156,97	154,57	-2,40
	Soria	154,17	147,77	-6,40
	Tarragona	151,00	145,00	-6,00
	Teruel	150,00	145,00	-5,00
Valencia	146,00	145,00	-1,00	
Valladolid	146,63	141,60	-5,03	
Zamora	139,50	139,20	-0,30	
Zaragoza	150,00	145,00	-5,00	
TRIGO DURO	Burgos	166,50	165,00	-1,50
	Córdoba	222,00	220,00	-2,00
	Sevilla	225,98	223,57	-2,41
	Zamora	165,00	171,00	6,00
	Zaragoza	215,00	210,00	-5,00

I-2 PRECIOS EN MERCADOS REPRESENTATIVOS - CEREALES

Precios en €/t
Cebada Rto. CE 1784/03

Precios de comercio al por mayor. Mercancía nacional y/o importada, sobre vehículo en posición almacén

PRODUCTO	MERCADO REPRESENTATIVO	Semana 22-28/06 2009	Semana 29/06-05/07 2009	Variación
CEBADA PIENSO	Alava	126,00	129,00	3,00
	Albacete	131,10	128,30	-2,80
	Avila	126,00	123,00	-3,00
	Barcelona	140,00	136,00	-4,00
	Burgos	131,74	128,89	-2,85
	Cantabria	140,00	129,00	-11,00
	Ciudad Real	134,50	133,50	-1,00
	Coruña	140,00	140,00	0,00
	Gerona	140,00	136,00	-4,00
	Granada	137,00	136,75	-0,25
	Guadalajara	134,18	130,70	-3,48
	Huesca	131,60	128,90	-2,70
	Leon	132,00	132,00	0,00
	Lerida	134,00	135,00	1,00
	Murcia	138,00	136,00	-2,00
	Navarra	132,00	135,00	3,00
	Orense	145,00	145,00	0,00
	Palencia	132,60	131,00	-1,60
	Rioja	129,00	130,00	1,00
	Salamanca	135,50	131,90	-3,60
	Segovia	135,00	127,00	-8,00
	Sevilla	145,19	142,79	-2,40
	Soria	126,84	129,14	2,30
	Teruel	129,00	124,00	-5,00
Toledo	140,70	138,10	-2,60	
Valencia	139,00	138,00	-1,00	
Valladolid	130,58	129,80	-0,78	
Zaragoza	129,00	124,00	-5,00	
CEBADA MALTA	Burgos	156,26	153,00	-3,26
	Guadalajara	142,00	140,00	-2,00
	Huesca	140,00	135,00	-5,00
	Navarra	144,00	144,00	0,00
	Palencia	156,26	153,00	-3,26
	Segovia	153,00	151,00	-2,00

I-2 PRECIOS EN MERCADOS REPRESENTATIVOS - CEREALES

Precios en €/t
 Maíz Rgto. CE 1784/03
 Arroz cáscara Rgto. CE 1785/03

Precios de comercio al por mayor. Mercancía nacional y/o importada, sobre vehículo en posición almacén

PRODUCTO	MERCADO REPRESENTATIVO	Semana 22-28/06 2009	Semana 29/06-05/07 2009	Variación
MAIZ-GRANO	Albacete	167,10	161,50	-5,60
	Asturias	175,00	175,00	0,00
	Avila	171,00	170,00	-1,00
	Badajoz	172,76	166,78	-5,98
	Barcelona	165,00	160,00	-5,00
	Coruña	178,00	168,00	-10,00
	Gerona	165,00	160,00	-5,00
	Huesca	161,60	159,20	-2,40
	León	160,00	160,00	0,00
	Lérida	159,00	159,00	0,00
	Madrid	177,29	162,23	-15,06
	Murcia	165,00	160,00	-5,00
	Navarra	160,00	163,00	3,00
	Pontevedra	178,00	174,00	-4,00
	Rioja	160,00	163,00	3,00
	Salamanca	170,40	169,30	-1,10
	Sevilla	174,90	171,46	-3,44
	Tarragona	170,00	165,00	-5,00
	Teruel	165,00	156,00	-9,00
	Valencia	177,00	172,00	-5,00
Valladolid	168,12	168,12	0,00	
Zaragoza	165,00	157,00	-8,00	
ARROZ CASCARA	Valencia			
	Redondo(V.Bahía)	433,00	390,00	-43,00
	Badajoz			
	Redondo	450,00	-	.
Medio	425,00	425,00	0,00	
Largo	237,20	240,00	2,80	
ARROZ BLANCO EXTRA	Tarragona	755,00	755,00	0,00
	Valencia	785,00	762,50	-22,50

I-3 PRECIOS EN MERCADOS REPRESENTATIVOS - VINOS DE MESA
--

Reglamentos C.E 479/2008 y 1282/2001

**En €/hgdo, salida bodega, a granel, pago al contado sin I.V.A.
Precios de vino tinto de mesa referidos al producto de 12 puntos de color**

PRODUCTO	MERCADO REPRESENTATIVO	Semana 22-28/06 2009	Semana 29/06-5/07 2009	Variación
VINO BLANCO DE MESA	Albacete	2,02	1,95	-0,07
	Badajoz	1,72	1,72	0,00
	Ciudad Real	2,09	2,19	0,10
	Cuenca	2,01	2,01	0,00
	Huelva	2,00	2,00	0,00
	Toledo	2,03	2,14	0,11
VINO TINTO DE MESA	Albacete	2,46	2,50	0,04
	Ciudad Real	2,50	2,46	-0,04
	Cuenca	2,60	2,60	0,00
	Madrid	2,49	2,52	0,03
	Murcia	2,60	2,61	0,01
	Toledo	2,42	2,42	0,00
	Valencia	2,36	2,36	0,00

I-4 PRECIOS EN MERCADOS REPRESENTATIVOS DE ACEITES

Aceites. Precios sobre almazara, en €/100 kg, sin I.V.A.Rgtos C.E. 865/04 y 826/08

Semilla de girasol. Precios en centros de demanda, en €/100 kg, sin I.V.A. Rgto C.E.E. 3405/93

PRODUCTO Y ESPECIFICACIONES	MERCADO REPRESENTATIVO	Semana 22-28/06 2009	Semana 29/06-05/07 2009	Variación
ACEITE DE OLIVA VIRGEN EXTRA Menos de 0,8°	Ciudad Real	192,00	198,00	6,00
	Córdoba	193,75	193,75	0,00
	Granada	190,00	190,00	0,00
	Jaén	195,32	193,83	-1,49
	Málaga	186,00	186,00	0,00
	Sevilla	193,65	193,65	0,00
	Tarragona	186,31	198,33	12,02
	Toledo	190,00	195,00	5,00
ACEITE DE OLIVA VIRGEN De 0,8° a 2°	Badajoz	195,30	195,30	0,00
	Córdoba	186,75	187,25	0,50
	Jaén	190,82	190,82	0,00
	Málaga	181,00	181,50	0,50
	Sevilla	180,00	180,00	0,00
	Tarragona	177,30	192,32	15,03
	Toledo	182,50	187,00	4,50
ACEITE DE OLIVA LAMPANTE	Badajoz	181,80	181,80	0,00
	Córdoba	185,75	185,75	0,00
	Jaén	183,30	186,31	3,01
	Málaga	176,00	176,00	0,00
	Sevilla	175,14	174,14	-1,00
	Tarragona	165,28	180,30	15,03
ACEITE DE OLIVA REFINADO	Córdoba	190,75	190,75	0,00
	Jaén	198,33	198,33	0,00
	Sevilla	182,00	182,00	0,00
	Tarragona	181,80	201,34	19,54
ACEITE DE ORUJO CRUDO	Córdoba	75,00	76,50	1,50
	Jaén	75,12	78,13	3,01
	Tarragona	75,13	75,13	0,00
ACEITE DE ORUJO REFINADO	Córdoba	112,60	112,60	0,00
	Jaén	114,19	114,19	0,00
	Tarragona	111,87	114,19	2,32
ACEITE DE GIRASOL CRUDO	Córdoba	63,00	61,00	-2,00
ACEITE DE GIRASOL REFINADO	Córdoba	73,25	69,50	-3,75
	Sevilla	74,50	74,50	0,00
	Tarragona	75,50	72,50	-3,00

I-5 PRECIOS EN MERCADOS REPRESENTATIVOS - FRUTAS Y HORTALIZAS
PRECIOS DE PRODUCTOS NACIONALES

Mercados representativos de producción

Rgtos. CE 2.200/96, 659/97 y 877/04

En €/100 kg, a salida agrupación de productores, envasado, sin incluir I.V.A.

CITRICOS

PRODUCTO	MERCADO	VARIEDAD O TIPO	CAT.	CALIBRE mm.	DIA/MES				
					29/6	30/6	1/7	2/7	3/7
LIMON	Alicante	-	I	1-3	43,27	45,87	46,75	44,49	45,49
	Murcia	-	I	1-3	55,00	55,00	55,00	55,00	55,00
NARANJA	Alicante	Valencia Late	I	2-4	-	49,00	-	-	-
	Valencia	Valencia Late	I	2-4	44,75	41,52	43,25	43,08	44,40

FRUTAS DE PEPITA

PRODUCTO	MERCADO	VARIEDAD O TIPO	CAT.	CALIBRE mm.	DIA/MES				
					29/6	30/6	1/7	2/7	3/7
MANZANA	Girona	Golden Delicious	I	70-80	48,87	48,87	48,87	48,87	48,87
	Lleida	Golden Delicious	I	70-80	39,71	39,70	39,72	39,70	39,73
	Lleida	Red Delicious	I	70-80	49,00	49,00	49,00	49,00	49,00
PERA	Lleida	Conferencia	I	60-65	93,94	92,91	93,10	96,71	98,23
UVA DE MESA	Murcia	Sultanina-thomson seedless	I	-	140,00	140,00	140,00	140,00	140,00

FRUTAS DE HUESO

PRODUCTO	MERCADO	VARIEDAD O TIPO	CAT.	CALIBRE mm.	DIA/MES				
					29/6	30/6	1/7	2/7	3/7
ALBARICOQUE	Valencia	-	I	45-50	-	-	70,00	70,00	-
CEREZA	Zaragoza	-	I	22y+	189,82	188,07	186,48	184,06	180,29
CIRUELA	Murcia	Japonesa	I	40y+	60,00	61,00	62,00	63,00	64,00
	Murcia	Santa Rosa	I	40y+	95,00	95,00	95,00	95,00	95,00
MELOCOTÓN	Lleida	Carne amarilla	I	A/B	72,55	68,28	66,48	69,70	68,20
	Murcia	Carne amarilla	I	A/B	75,00	75,00	75,00	75,00	75,00
NECTARINA	Lleida	Carne amarilla	I	A/B	75,47	73,12	72,60	73,64	69,70
	Murcia	Carne amarilla	I	A/B	75,00	75,00	75,00	75,00	75,00

I-5 PRECIOS EN MERCADOS REPRESENTATIVOS - FRUTAS Y HORTALIZAS
--

PRECIOS DE PRODUCTOS NACIONALES

Mercados representativos de producción

Rgtos. CE 2.200/96, 659/97 y 877/04

En €/100 kg, a salida agrupación de productores, envasado, sin incluir I.V.A.

HORTALIZAS

PRODUCTO	MERCADO	VARIEDAD O TIPO	CAT.	CALIBRE mm.	DIA/MES				
					29/6	30/6	1/7	2/7	3/7
AJO	Cuenca	Blanco	I	50-80	155,00	155,00	155,00	155,00	155,00
	Cuenca	Morado	I	50-80	160,00	160,00	160,00	160,00	160,00
BERENJENA	Almería	-	I	-	25,71	25,71	24,29	-	24,52
CALABACIN	Almería	-	I	140-210	28,24	-	-	-	27,14
CHAMPIÑÓN	La Rioja	Cerrado	I	30-65	141,89	141,87	141,83	141,90	141,84
COLIFLOR	La Rioja	Coronada	I	-	25,56	25,25	24,80	24,47	24,09
JUDIA VERDE	Almería	Plana	I	-	-	-	123,00	-	123,00
LECHUGA	Almería	Iceberg	I	400y+	77,43	-	82,05	-	87,68
MELON	Almería	Piel de Sapo	I	-	33,33	33,33	31,76	32,86	31,96
	Murcia	Amarillo	I	-	30,00	30,00	30,00	30,00	30,00
	Murcia	Globo Galia	I	-	40,00	40,00	40,00	40,00	40,00
	Murcia	Piel de Sapo	I	-	65,00	65,00	65,00	65,00	65,00
PEPINO	Almería	Liso	I	-	26,00	26,67	25,56	25,00	25,50
PIMIENTO	Murcia	Cuadrado color (rojo o amarillo)	I	70y+	106,00	106,00	106,00	106,00	106,00
	Murcia	Cuadrado verde	I	70y+	90,00	91,00	92,00	93,00	94,00
SANDIA	Almería	Con pepita	I	-	21,00	-	21,00	-	14,00
	Valencia	Con pepita	I	-	-	-	24,31	24,31	24,31
TOMATE	Almería	Racimo	I	-	-	27,00	-	29,41	30,59
	Almería	Redondo	I	57-82	33,99	32,13	31,45	30,30	30,43
	Granada	Cereza	I	-	149,00	153,79	-	-	-
	Murcia	Redondo	I	57-82	47,33	47,33	47,33	47,33	47,33
ZANAHORIA	Cádiz	-	I	-	53,00	53,00	53,00	53,00	53,00

I-6 PRECIOS EN MERCADOS REPRESENTATIVOS VACUNO Y OVINO

A) BOVINO

**1.- PRECIO MEDIO NACIONAL (EUROS\100 kg CANAL) DE CANALES DE BOVINO PESADO
SEGÚN MODELO COMUNITARIO DE CLASIFICACIÓN (RGTO 295/96).**

CATEGORIA	CLASE DE CONFORMACIÓN Y DE ESTADO DE ENGRASAMIENTO	Semana 22-28/06 2009	Semana 29/06-5/07 2009	Variación
Categoría A: Canales de machos jóvenes sin castrar de menos de 2 años	Muy buena y poco cubierta (U-2)	321,54	320,29	-1,25
	Muy buena y cubierta (U-3)	318,53	318,07	-0,46
	Precio medio ponderado categoría U	319,64	318,89	-0,75
	Buena y poco cubierta (R-2)	278,63	267,74	-10,90
	Buena y cubierta (R-3)	309,37	307,60	-1,78
	Precio medio ponderado categoría R	298,00	292,85	-5,16
Categoría D: Canales de hembras que hayan parido	Menos buena y poco cubierta (O-2)	228,69	225,50	-3,19
	Menos buena y cubierta (O-3)	273,23	277,94	4,70
	Precio medio ponderado categoría O	254,97	256,44	1,47
	Buena y cubierta (R-3)	208,22	206,25	-1,96
	Buena y grasa (R-4)	257,09	258,95	1,86
	Precio medio ponderado categoría R	220,44	219,43	-1,01
Categoría E Canales de otras hembras	Menos buena y poco cubierta (O-2)	187,50	187,65	0,15
	Menos buena y cubierta (O-3)	186,90	190,23	3,33
	Menos buena y grasa (O-4)	196,39	196,64	0,25
	Precio medio ponderado categoría O	189,46	191,48	2,02
	Mediocre y poco cubierta (P-2)	156,37	154,50	-1,88
	Mediocre y cubierta (P-3)	175,93	172,76	-3,16
Categoría E Canales de otras hembras	Precio medio ponderado categoría P	169,47	166,74	-2,74
	Muy buena y poco cubierta (U-2)	292,71	286,69	-6,02
	Muy buena y cubierta (U-3)	310,33	303,07	-7,26
	Precio medio ponderado categoría U	301,17	294,55	-6,62
	Buena y poco cubierta (R-2)	241,83	241,02	-0,81
	Buena y cubierta (R-3)	275,88	273,04	-2,84
Categoría E Canales de otras hembras	Buena y grasa (R-4)	255,74	250,33	-5,41
	Precio medio ponderado categoría R	255,88	253,93	-1,95
	Menos buena y poco cubierta (O-2)	276,36	275,64	-0,72
	Menos buena y cubierta (O-3)	298,21	291,15	-7,06
	Menos buena y grasa (O-4)	295,17	283,48	-11,69
	Precio medio ponderado categoría O	286,29	282,47	-3,82

I-6 PRECIOS EN MERCADOS REPRESENTATIVOS VACUNO Y OVINO

2.- PRECIO MEDIO NACIONAL DEL BOVINO (€100 kg VIVO)

BOVINO VIVO	Semana 22-28/06 2009	Semana 29/06-5/07 2009	Variación
Machos hasta 480 kg vivo	185,31	185,83	0,52
Machos de más de 480 kg vivo	174,40	174,90	0,49
Hembras que hayan parido	88,05	88,14	0,09
Otras hembras de hasta 380 kg vivo	197,39	197,67	0,28
Otras hembras de más de 380 kg vivo	193,49	193,57	0,08

3.- PRECIO MEDIO NACIONAL DE OTROS ANIMALES DE LA ESPECIE BOVINA (RGTO 2273/02).

OTROS BOVINOS	Semana 22-28/06 2009	Semana 29/06-5/07 2009	Variación
Terneros machos de ocho días a cuatro semanas			
tipo frisón	127,61	119,60	-8,01
tipo cruzado	333,74	322,72	-11,02
<i>Media ponderada nacional (€/cabeza)</i>	230,67	221,16	-9,51
Bovinos ligeros entre seis y doce meses			
tipo cruzado	213,21	222,51	9,30
tipo país	149,70	149,70	0,00
<i>Media ponderada nacional (€100 kg vivo)</i>	190,98	197,02	6,04

B) CORDEROS

1.- PRECIOS MEDIOS NACIONALES DE CANALES DE OVINO FRESCAS O REFRIGERADAS (RGTO 315/02).

CORDEROS I y II	Semana 22-28/06 2009	Semana 29/06-5/07 2009	Variación
Cordero I (12 a 13 kg / canal)	500,08	519,98	19,90
Cordero II (13,1 a 16 kg /canal)	452,48	460,40	7,92
<i>Media nacional</i>	476,28	490,19	13,91

2.- PRECIOS MEDIOS DE CANALES DE OVINO FRESCAS O REFRIGERADAS EN LOS MERCADOS NACIONALES REPRESENTATIVOS PARA LA C.E.

MERCADO REPRESENTATIVO	Semana 22-28/06 2009	Semana 29/06-5/07 2009	Variación
Barcelona	512,54	525,34	12,80
Madrid	529,76	546,50	16,74
Valencia	547,92	555,42	7,50
Albacete	460,10	468,95	8,85
Zaragoza	490,95	511,59	20,64
Medina del Campo	458,33	478,33	20,00
Talavera de la Reina	523,78	523,78	0,00
Extremadura	439,45	463,30	23,85
<i>Media ponderada nacional</i>	485,30	500,49	15,19

PRECIOS EN MERCADOS REPRESENTATIVOS - PRODUCTOS GANADEROS

D)-PORCINO
 Clasificación EUROP. R(CEE) 1572/95

€/100 kg canal

MERCADO REPRESENTATIVO	CLASE E		
	Semana 22-28/06 2009	Semana 29/06-05/07 2009	Variación
LONJAS			
Ebro	156,80	162,20	5,41
Mercolleida	157,58	162,98	5,41
Segovia	168,79	174,03	5,24
Segura	166,17	170,66	4,49
Silleda	163,83	168,37	4,55
Conjunto de Lonjas Media ponderada	161,33	166,44	5,11
MATADEROS Media ponderada	160,46	165,92	5,46
Media nacional	160,90	166,18	5,28

MERCADO REPRESENTATIVO	CLASE U			CATEGORIA II		
	Semana 22-28/06 2009	Semana 29/06-05/07 2009	Variación	Semana 22-28/06 2009	Semana 29/06-05/07 2009	Variación
LONJAS						
Ebro	154,40	159,79	5,38	152,86	158,25	5,38
Mercolleida	155,17	160,56	5,38	153,63	159,02	5,38
Segovia	166,21	171,44	5,23	164,90	170,13	5,23
Segura	163,63	168,12	4,49	162,35	166,84	4,49
Silleda	161,33	165,87	4,54	160,58	165,12	4,55
Conjunto de Lonjas Media ponderada	158,87	163,96	5,09	157,52	162,61	5,09
MATADEROS Media ponderada	158,01	163,45	5,44	154,66	160,14	5,49
Media nacional	158,44	163,71	5,27	156,09	161,38	5,29

PRECIOS EN MERCADOS REPRESENTATIVOS - PRODUCTOS GANADEROS**E)- PORCINO PRECOZ**
Lechones, Otras calidades**€/100 kg vivo**

LECHONES	Semana 22-28/06 2009	Semana 29/06-05/07 2009	Variación
Normal.Base 20 kg de peso.	151,85	153,95	2,10
Lleida.Base 20 kg de peso.	132,50	132,50	0,00
Segovia . Base 20 kg de peso.	170,00	175,00	5,00
CERDOS CEBADOS			
Categoría U.	122,00	126,05	4,05
DESVIEJE			
Cerdas de desvieje.	57,14	58,94	1,81

F)- TRONCO IBERICO
€/100 kg vivo

LECHONES	Semana 22-28/06 2009	Semana 29/06-05/07 2009	Variación
Lechones (Base 23 kg)	142,93	150,82	7,88
DESVIEJE			
Reproductores de desvieje	49,65	54,87	5,22
CEBADOS			
Marranillos, de 35 a 60 kg	126,73	128,21	1,48
Primales, de 60 a 100 kg	S/COT	S/COT	-----
Cerdos cebados de pienso (extensivo)	119,43	122,64	3,21
Cerdos cebados de bellota	S/COT	S/COT	-----

ISC



MINISTERIO
DE AGRICULTURA, PESCA
Y ALIMENTACIÓN

CENTRO DE PUBLICACIONES
Paseo de la Infanta Isabel, 1 - 28014 MADRID